RELATÓRIO MENSAL DE ATIVIDADES

RECUPERANDA:
TRANSPORTES PRATAVERA LTDA.

RECUPERAÇÃO JUDICIAL N. 5000647-65.2023.8.21.0058

COMPETÊNCIA: NOVEMBRO DE 2025
APRESENTADO EM: JANEIRO DE 2026

CAINELLI DE ALMEIDA

SUMÁRIO

1 CONSIDERAÇÕES INICIAIS

2 CRONOGRAMA PROCESSUAL

3 SOBRE A RECUPERANDA

4 VERIFICAÇÃO DAS ATIVIDADES

5 REGISTROS DAS ATIVIDADES

6 PASSIVO CONTINGENTE

7 PASSIVO CONCURSAL

8 PASSIVO EXTRACONCURSAL

9 ANÁLISE ECONÔMICO-FINANCEIRA

10 OUTRAS INFORMAÇÕES

11 CONSIDERAÇÕES FINAIS

1. CONSIDERAÇÕES INICIAIS

O presente Relatório Mensal de Atividade foi elaborado **com base nas informações e documentações mensais encaminhadas pela Recuperanda**, incluindo os **balancetes de verificação contábeis mensais.**

Cumpre inferir que os demonstrativos analisados **não foram submetidos a auditoria independente**, motivo pelo qual **não é possível assegurar integralmente a exatidão, integridade ou completude das informações** prestadas pela Devedora.

Urge ressaltar que a escrituração contábil elaborada pela Empresa deve levar em consideração as normas contábeis normalmente aceitas. Assim, **possível que o saldo contábil de certas rubricas não coincidam com a o valor atual de mercado dos ativos.** A exemplo das contas de Imobilizado e Intangível. Não sendo permitida reavaliação de bens tangíveis e intangíveis, devido às disposições contidas na Lei n.º 11.638/2007, que alterou a Lei n.º 6.404/1976, o saldo contábil apresentado pode não coincidir com o valor de mercado atual dos bens, motivo pelo qual se faz importante analisar outros documentos, como o Laudo de avaliação dos bens e ativos da Empresa.

As informações apresentadas estão expressas em **reais (R$), salvo mencionado.**

DOCUMENTAÇÃO MENSAL

No que tange à **apresentação dos documentos mensais**, conforme previsto no artigo 52, inciso IV, da Lei nº 11.101/2005, até o momento da elaboração de presente Relatório Mensal de Atividades (RMA), **estavam pendentes os seguintes documentos (destacados em vermelho):**

Documentos	Período	Status
Breve Resumo da Operação	nov/25	✓
Balancete mensal em PDF Assinado pelo Contador e Responsável Legal	nov/25	✓
Balancete Mensal em Excel	nov/25	☒
Razão Geral do Mês do Balancete	nov/25	✓
Comprovante de Pagamento dos Impostos	nov/25	☒
Comprovante do Pagamento de Encargos Sociais	nov/25	✓
Comprovante de Pagamento de Parcelamentos de Encargos e Impostos	nov/25	✓
Relatórios Mensais Órgãos Federais, Estaduais e Municipais dos Parcelamentos	nov/25	✓
Conciliação Contábil das Rubricas de Impostos e Encargos Sociais	nov/25	✓
Folha de Pagamento do Mês em PDF	nov/25	✓
Comprovação de Pagamento dos Funcionários	nov/25	✓
Relatório Jurídico do Passivo Contingente	nov/25	✓
Extrato Bancário do Período	nov/25	✓

2. CRONOGRAMA PROCESSUAL

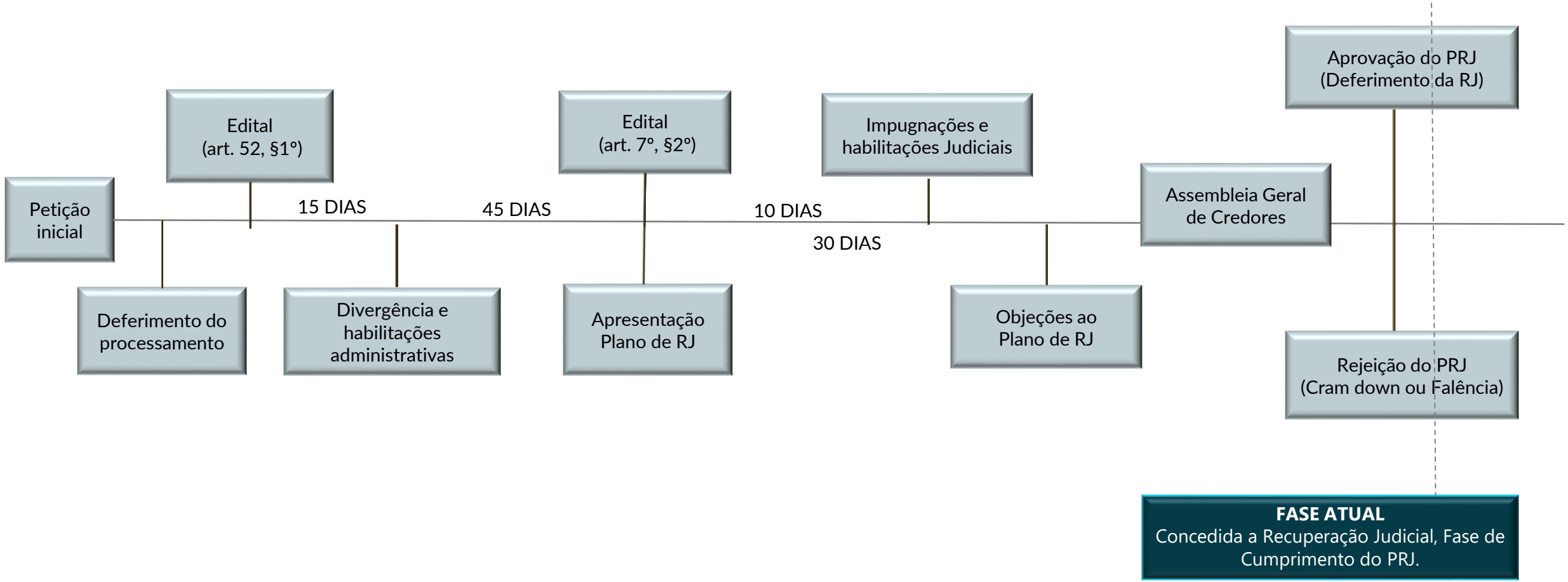

3. SOBRE A RECUPERANDA

ATIVIDADE DESEMPENHADA

A **Transportes Pratavera Ltda** exerce a **atividade** de **transporte de carga fracionada,** com o diferencial do **licenciamento para transportar produtos químicos**.

LOCALIZAÇÃO

A Recuperanda possui sua **matriz em Nova Prata/RS**, localizada na Rua Ilário Luiz Peruzzo. Além deste estabelecimento, a Recuperanda possui **filiais em Novo Hamburgo/RS** e **São Paulo/SP.** Nesta última, se concentram suas operações de frete fracionado e transporte de produtos químicos.

COMPOSIÇÃO SOCIETÁRIA

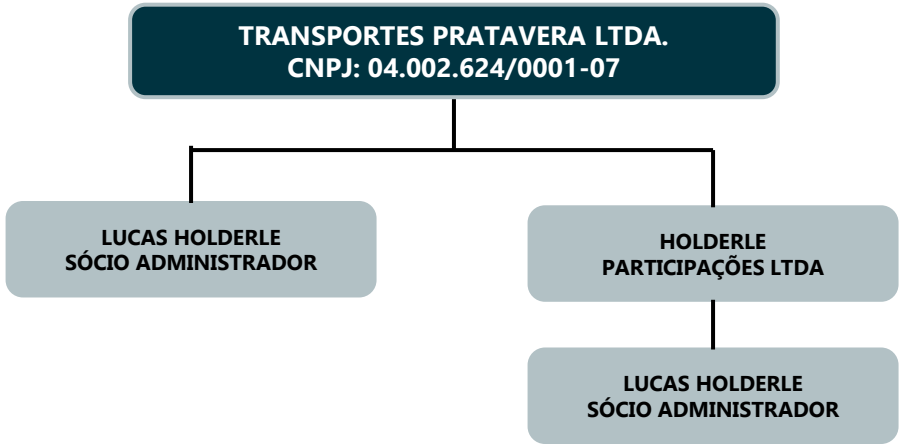

CAUSAS DA CRISE

A crise da **TRANSPORTES PRATAVERA EIRELI** tem início com o peso do **passivo financeiro e tributário histórico**, que fragilizou a estrutura de capital e a gestão do caixa da Empresa.

O cenário piorou a partir de 2020, quando a **pandemia de COVID-19** impactou negativamente o setor de transportes, **fragilizando a situação financeira** da Recuperanda e gerando **dificuldades na formação de caixa e capital de giro**.

Na fase pós-pandemia, a Empresa foi atingida por uma **onda inflacionária** sobre insumos essenciais para a atividade. O custo operacional aumentou ainda mais com o **conflito no Leste Europeu**, que fez o preço do **óleo diesel** subir **70%** em comparação com 2019.

Para manter a operação, foram necessários **investimentos** em frota, o que gerou **elevado endividamento**. No entanto, devido à **alta competitividade do mercado**, a Recuperanda não conseguiu repassar o reajuste de custos nos fretes, sob risco de perder contratos essenciais.

Assim, a combinação de passivos antigos, o choque da pandemia, a **explosão dos custos de insumos**, a pressão de mercado e o consequente **aumento substancial do passivo** levou a **TRANSPORTES PRATAVERA EIRELI** à atual crise econômico-financeira, motivando o pedido de Recuperação Judicial.

3. SOBRE A RECUPERANDA

QUADRO FUNCIONAL

Apresenta-se, a seguir, a evolução do quadro funcional da Recuperanda, conforme informações encaminhadas por sua administração.

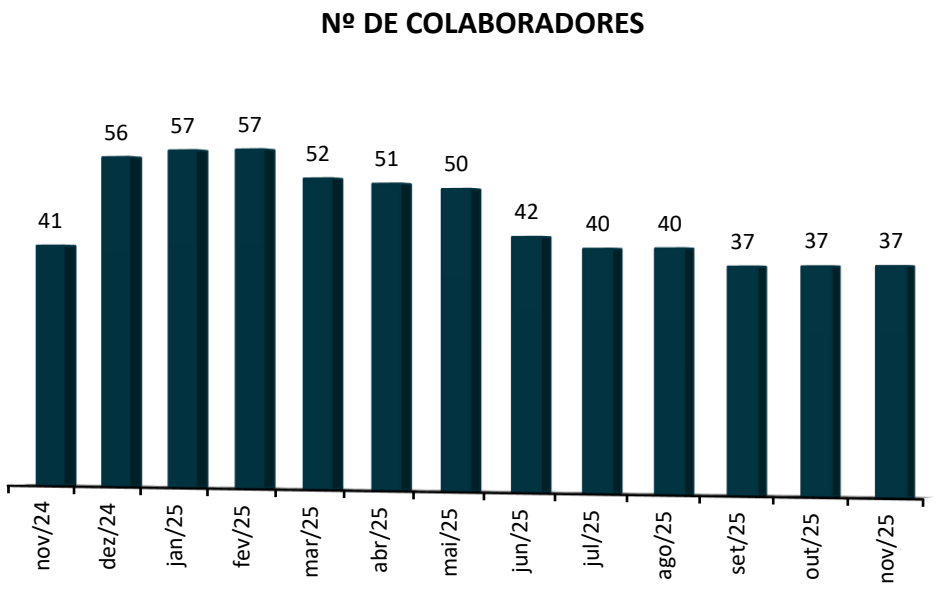

Em **novembro de 2025**, a Recuperanda contava com **37 colaboradores**, sendo:

- **2 em Novo Hamburgo/RS (CLT);**
- **10 em Nova Prata/RS (CLT); e**
- **25 em São Paulo/SP (CLT).**

A tabela a seguir apresenta a composição por cargo em **novembro de 2025**.

	QTDE.			
Cargo	SP	NH	NP	TOTAL
Auxiliar de Limpeza	1	-	-	1
Auxiliar de Carga e Descarga	5	1	1	7
Operador de Empilhadeira	2	-	-	2
Assistente/Auxiliar Administrativo	2	1	3	6
Supervisor de Manutenção	1	-	-	1
Gerente Operacional	1	-	-	1
Arrumador de Carga	2	-	-	2
Conferente	6	-	-	6
Líder de Carga e Descarga	1	-	-	1
Motorista de Coleta e Entrega	3	-	1	4
Assistente de Expedição	1	-	-	1
Supervisor Financeiro	-	-	1	1
Supervisor de Operações Logísticas	-	-	1	1
Sócio Administrador	-	-	1	1
Supervisor de Carga e Descarga	-	-	1	1
Assistente Comercial	-	-	1	1
TOTAL	**25**	**2**	**10**	**37**

Além, os representantes da Empresa informaram que contam com a prestação de serviços de outros **80 colaboradores** contratados na modalidade **Pessoa Jurídica (PJ),** sendo: gestores operacionais, gerentes administrativos, comercias, prestador de serviço de coleta e entrega, agregado, jurídico, contabilidade, consultoria, engenheiros e departamento pessoal.

4. VERIFICAÇÃO DAS ATIVIDADES

Em janeiro de 2026 foi realizada reunião virtual com os representantes da Recuperanda para fins de elaboração do Relatório Mensal de Atividades.

Primeiramente, destacaram que, em relação ao quadro funcional, houveram algumas substituições pontuais, mas nenhuma mudança expressiva.

Relataram que o faturamento do período sofreu uma pequena baixa que é espera em virtude das datas festivas e do baixo fluxo de carga, mas que a expectativa para o próximo mês é que os números subam para atingir novamente o faturamento médio normal da empresa.

Ressaltaram que não houve qualquer alteração na atividade empresarial ou nos estabelecimentos e que, no mesmo sentido, não houve nenhum fato relevante na operação no período em análise.

Por fim, quanto aos pagamentos a fornecedores, consignaram que estão com leves atrasos em razão da baixa de faturamento do período, acima mencionada, e do aumento de despesas trabalhistas, mas que já estão sendo regularizadas.

5. REGISTROS DAS ATIVIDADES

Para comprovar as atividades da Recuperanda, foram realizados registros fotográficos e gravações audiovisuais nas instalações, evidenciando que a Recuperanda está mantendo suas atividade.



Através do link https://www.youtube.com/watch?v=Ry9ufxu6tRs ou do QRCODE abaixo é possível visualizar os últimos registros realizados, da operação da Recuperanda:

SCAN ME!



6. PASSIVO CONTINGENTE

No que tange ao Passivo Contingente da Recuperanda, a Administração Judicial requisitou relação dos processos judiciais nos quais a Devedora figura atualmente como parte ré. Entretanto, até o momento da elaboração deste relatório mensal de atividades, tais informações não foram disponibilizadas pela empresa, o que impossibilita a apresentação completa dos dados específicos.

Não obstante a ausência dessas informações específicas sobre o Passivo Contingente, a Administração Judicial, em seu papel de supervisão e análise, tomou a iniciativa de elaborar quadro resumo contendo a listagem dos processos vinculados à Recuperanda. É importante ressaltar que este levantamento exclui os processos diretamente relacionados ao procedimento de Recuperação Judicial.

A seguir, apresenta-se tabela detalhada com as informações dos processos ativos da empresa, categorizados por classe da ação, número do processo e valor da causa:

CLASSE DA AÇÃO	Nº DO PROCESSO	VALOR DA CAUSA
INCIDENTE DE DESCONSIDERAÇÃO DE PERSONALIDADE JURÍDICA	5002021-39.2020.8.21.0053	R$ 2.450.598,86
EXECUÇÃO DE TÍTULO EXTRAJUDICIAL	5003987-51.2022.8.21.0058	R$ 206.349,32
BUSCA E APREENSÃO EM ALIENAÇÃO FIDUCIÁRIA	5001354-33.2023.8.21.0058	R$ 479.410,55
EXECUÇÃO DE TÍTULO EXTRAJUDICIAL	5001414-06.2023.8.21.0058	R$ 484.703,57
BUSCA E APREENSÃO EM ALIENAÇÃO FIDUCIÁRIA	5001476-46.2023.8.21.0058	R$ 15.987,47
BUSCA E APREENSÃO EM ALIENAÇÃO FIDUCIÁRIA	5001478-16.2023.8.21.0058	R$ 42.075,32
EXECUÇÃO DE TÍTULO EXTRAJUDICIAL	5001573-46.2023.8.21.0058	R$ 530.884,19
EXECUÇÃO DE TÍTULO EXTRAJUDICIAL	5001769-16.2023.8.21.0058	R$ 902.268,40
MONITÓRIA	5147938-46.2023.8.21.0001	R$ 58.814,20
BUSCA E APREENSÃO EM ALIENAÇÃO FIDUCIÁRIA	5003784-55.2023.8.21.0058	R$ 28.503,18
BUSCA E APREENSÃO EM ALIENAÇÃO FIDUCIÁRIA	5003880-70.2023.8.21.0058	R$ 317.322,55
BUSCA E APREENSÃO EM ALIENAÇÃO FIDUCIÁRIA	5003885-92.2023.8.21.0058	R$ 57.335,21
EXECUÇÃO DE TÍTULO EXTRAJUDICIAL	5004801-29.2023.8.21.0058	R$ 487.524,14
BUSCA E APREENSÃO EM ALIENAÇÃO FIDUCIÁRIA	5001231-98.2024.8.21.0058	R$ 45.303,50
CUMPRIMENTO DE SENTENÇA	5003244-70.2024.8.21.0058	R$ 83.193,30
Carta Precatória Cível	5003279-30.2024.8.21.0058	R$ 175.772,04
1ª Vara do Trabalho de Porto Alegre	0020082-76.2024.5.04.0001	R$ 64.380,00
2ª Vara do Trabalho de Bento Gonçalves	0020109-78.2024.5.04.0512	R$ 94.550,00
3ª Vara do Trabalho de Novo Hamburgo	0020097-12.2024.5.04.0303	R$ 160.765,19
3ª Vara do Trabalho de Novo Hamburgo	0020230-54.2024.5.04.0303	R$ 11.629,31
3ª Vara do Trabalho de Novo Hamburgo	0020417-62.2024.5.04.0303	R$ 7.224,83
4ª Vara do Trabalho de Novo Hamburgo	0020155-12.2024.5.04.0304	R$ 79.125,34
4ª Vara do Trabalho de Novo Hamburgo	0020469-26.2022.5.04.0304	R$ 16.175,00
4ª Vara do Trabalho de Novo Hamburgo	0020245-20.2024.5.04.0304	R$ 15.297,53
4ª Vara do Trabalho de Novo Hamburgo	0020470-11.2022.5.04.0304	R$ 609.500,00
5ª Vara do Trabalho de Novo Hamburgo	0020490-28.2024.5.04.0305	R$ 25.588,61
13ª Vara do Trabalho de Porto Alegre	0020774-73.2023.5.04.0013	R$ 57.147,74
23ª Vara do Trabalho de Porto Alegre	0021020-39.2023.5.04.0023	R$ 71.692,69
25ª Vara do Trabalho de Porto Alegre	0020082-38.2023.5.04.0025	R$ 130.290,28
25ª Vara do Trabalho de Porto Alegre	0020780-44.2023.5.04.0025	R$ 172.528,82
26ª Vara do Trabalho de Porto Alegre	0020102-26.2023.5.04.0026	R$ 66.193,61
28ª Vara do Trabalho de Porto Alegre	0020869-58.2023.5.04.0028	R$ 47.754,44
29ª Vara do Trabalho de Porto Alegre	0020775-73.2024.5.04.0029	R$ 59.235,69
Posto da JT de Nova Prata	0020383-76.2023.5.04.0512	R$ 391.250,00
Posto da JT de Nova Prata	0020384-61.2023.5.04.0512	R$ 292.063,00
Posto da JT de Nova Prata	0020389-86.2023.5.04.0511	R$ 163.654,00
Posto da JT de Nova Prata	0020464-62.2022.5.04.0511	R$ 1.082.894,50
Posto da JT de Nova Prata	0020733-33.2024.5.04.0511	R$ 337.384,00
Posto da JT de Nova Prata	0020816-80.2023.5.04.0512	R$ 48.544,00
Posto da JT de Nova Prata	0020851-48.2020.5.04.0511	R$ 41.800,00
Posto da JT de Nova Prata	0021264-56.2023.5.04.0511	R$ 25.154,54
TOTAL		**R$ 10.437.868,92**

7. PASSIVO CONCURSAL

Conforme o **Edital previsto no art. 7º, § 2º, da Lei nº 11.101/2005** (Evento 83), foi publicada a **segunda relação de credores da Recuperanda**, totalizando **R$ 8.842.743,65**.

Entretanto, até a data de elaboração deste relatório, **foram registradas alterações decorrentes de decisões sobre impugnações de crédito**, resultando em **valor atualizado de R$ 8.591.111,02**, conforme demonstrado na tabela a seguir.

CREDORES	VALOR EDITAL ARTIGO 52 , § 1°	VALOR EDITAL ARTIGO 7°, § 2°	RELAÇÃO ATUAL	%
CLASSE I	R$ 2.264.814,84	R$ 2.240.012,09	R$ 2.276.404,89	26,50%
CLASSE II	R$ -	R$ -	R$ -	0,00%
CLASSE III	R$ 9.010.479,26	R$ 6.385.939,84	R$ 6.097.914,41	70,98%
CLASSE IV	R$ 177.184,57	R$ 216.791,72	R$ 216.791,72	2,52%
	R$ 11.452.478,67	**R$ 8.842.743,65**	**R$ 8.591.111,02**	**100%**

Conforme apresentado na tabela acima, houve redução de **R$ 251.632,63** após a publicação do edital, devido ao reconhecimento das habilitações e divergências de crédito.

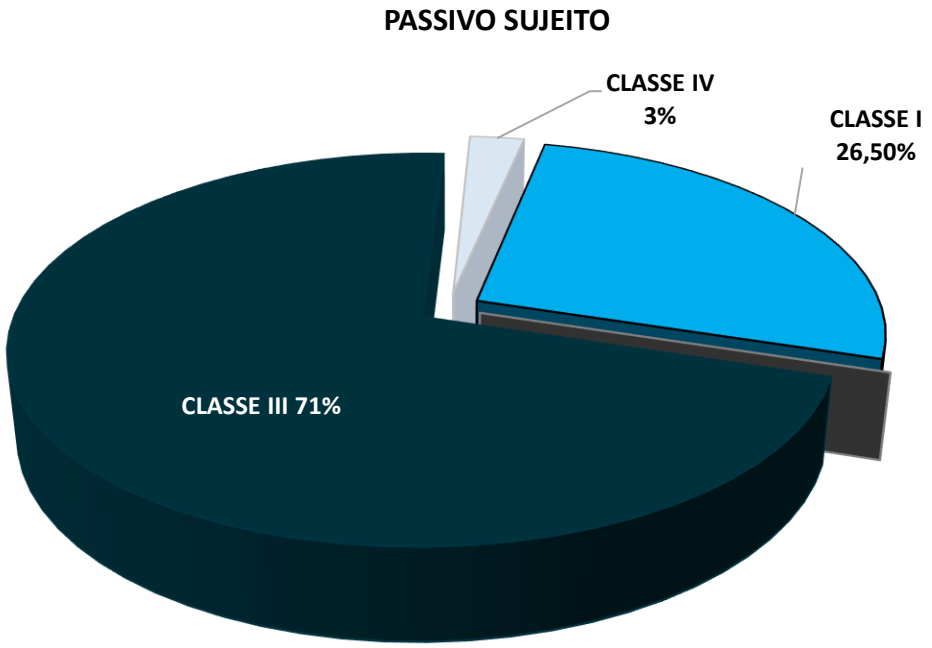

8. PASSIVO EXTRACONCURSAL

OBRIGAÇÕES CORRENTES

A análise das **obrigações correntes** tem por objetivo verificar se a Recuperanda vem honrando os compromissos assumidos após o ajuizamento da Recuperação Judicial, bem como identificar eventuais novas dívidas.

Cumpre destacar que, **nos termos do artigo 73, inciso IV, da Lei nº 11.101/2005 (Lei de Recuperação e Falências)**, o **descumprimento (atraso) das obrigações assumidas após o deferimento do processamento da Recuperação Judicial** constitui **causa de convolação da Recuperação em Falência**, razão pela qual o acompanhamento do adimplemento das obrigações correntes é de especial relevância.

Tecidas as considerações iniciais, passa-se à análise das **obrigações correntes** da Devedora.

Em novembro/25, verifica-se que o **total das obrigações** apresentou **acréscimo de R$ 196 mil em novembro**, em comparação ao mês imediatamente anterior (**R$ 25.723 mil** em outubro para **R$ 25.920 mil** em novembro de 2025).

PASSIVO CIRCULANTE E NÃO CIRCULANTE



No que diz respeito as obrigações com **Fornecedores**, a composição de **R$ 707 mil** em novembro/25 refere-se à fornecedores nacionais. A seguir apresenta-se a evolução da rubrica ao longo dos últimos meses.

FORNECEDORES



Adicionalmente, com vistas a verificar o **adimplemento das obrigações correntes**, especialmente junto a fornecedores, a **análise do balancete contábil e do respectivo razão de contas** evidencia **lançamentos a débito de R$ 412 mil** na rubrica de fornecedores durante **novembro/2025**, indicando a **realização de pagamentos no período**.

DESCRIÇÃO	VALOR (R$)
Saldo Inicial de Fornecedores	615.555
(+) Créditos	504.514
(-) Débitos	(412.355)
(=) Saldo Final de Fornecedores	**707.715**

8. PASSIVO EXTRACONCURSAL

PASSIVO FISCAL (TRIBUTÁRIO E OBRIGAÇÕES SOCIAIS)

A análise do passivo fiscal reveste-se de especial importância no contexto da Recuperação Judicial. Embora as obrigações tributárias não se submetam aos efeitos do plano de recuperação, **a sua regularização e equalização são essenciais para a efetiva reestruturação econômico-financeira da Recuperanda**.

Ademais, **a jurisprudência tem reconhecido que a adoção de medidas concretas voltadas à regularização fiscal** - seja por meio de parcelamentos, negociações ou adesão a programas de refinanciamento - **constitui requisito relevante para a concessão da Recuperação Judicial**, notadamente por demonstrar a viabilidade e a boa-fé da Recuperanda na condução do processo de soerguimento.

Inicialmente, procede-se à análise das obrigações fiscais registradas na contabilidade da Recuperanda, com o objetivo de verificar a existência, a natureza e a atualização dos débitos tributários reconhecidos na contabilidade.

Apresenta-se o saldo do passivo da Recuperanda ao final de **novembro/25,** destacando as obrigações tributárias e previdenciárias.

DESCRIÇÃO RUBRICA	31/10/2025	30/11/2025
IMPOSTOS A RECOLHER	7.977.943	8.142.407
PARCELAMENTOS DE IMPOSTOS	4.228.190	4.198.650
OBRIGAÇÕES SOCIAIS A RECOLHER - FGTS	402.864	408.313
DEMAIS PASSIVOS	13.114.599	13.171.162
TOTAL DOS PASSIVOS	**25.723.595**	**25.920.532**

Outrossim, a **análise do balancete contábil** de **novembro/25** e dos respectivos **razão de contas** evidencia **lançamentos a débito** de **R$ 255 mil** nas contas correspondentes ao passivo fiscal, indicando a **realização de pagamentos** no período.

DESCRIÇÃO RUBRICA	31/10/2025	31/10/2025 V2	(-) Débitos	(+) Créditos	30/11/2025
IMPOSTOS A RECOLHER	7.977.943	7.872.892	(229.213)	498.728	8.142.407
PARCELAMENTOS DE IMPOSTOS	4.228.190	4.206.205	(15.786)	8.231	4.198.650
OBRIGAÇÕES SOCIAIS - FGTS	402.864	393.177	(10.992)	26.128	408.313
DEMAIS PASSIVOS	13.114.599	13.114.599	-	-	13.171.162
TOTAL DOS PASSIVOS	**25.723.595**	**25.586.873**	**(255.991)**	**533.087**	**25.920.532**

Cumpre inferir que foram identificadas alterações nos saldos iniciais (31/10/2025), na monta de **R$ 136 mil.**

8. PASSIVO EXTRACONCURSAL

PASSIVO FISCAL (TRIBUTÁRIO E OBRIGAÇÕES SOCIAIS)

Por fim, em 25/01/2026, esta Equipe Técnica realizou **consulta no portal da PGFN**, a fim de verificar se a Recuperanda estava inscritas em dívida ativa da União e do FGTS, na condição de devedor principal, corresponsável ou solidário. Importante destacar que não estão incluídos na lista os débitos parcelados, garantidos ou com exigibilidade suspensa.

Como resultado, verificou-se o valor de **R$ 21.723 mil** inscritos em dívida ativa em nome da **PRATAVERA (CNPJ 04.002.624/0001-07).**

DESCRIÇÃO	VALOR
ESTADOS/DISTRITO FEDERAL	2.162.267,66
TRIBUTÁRIO - DEMAIS DÉBIROS	9.243.174,49
TRIBUTÁRIO - PREVIDENCIÁRIO	8.616.373,54
NÃO TRIBUTÁRIOS - MULTA TRABALHISTA	140.385,21
NÃO TRIBUTÁRIOS - DEMAIS DÉBITOS	13.880,08
NÃO TRIBUTÁRIOS - SIMPLES NACIONAL	1.547.219,01
TOTAL	**21.723.299,99**

Consulta realizada em: https://www.listadevedores.pgfn.gov.br/

9. ANÁLISE ECONÔMICO-FINANCEIRA

BALANÇO PATRIMONIAL - ATIVO

Os dados relativos à **evolução** da **composição do Ativo** são apresentados a seguir, com base nas informações extraídas do Balancete de Verificação referente ao mês de **novembro de 2025**, bem como nos saldos apurados no mês de outubro de 2025, considerado para fins comparativos.

RUBRICA	31/10/2025	30/11/2025	AH	AV
ATIVO CIRCULANTE	**4.829.617**	**4.939.982**	**2%**	**77%**
CAIXA E EQUIVALENTES DE CAIXA	136.478	108.379	-21%	2%
CONTAS A RECEBER	3.909.644	4.029.386	3%	62%
CLIENTES	*3.909.644*	*4.029.386*	*3%*	*62%*
(-) DESCONTOS DE DUPLICATAS	-	-	-	*0%*
ADIANTAMENTOS	298.356	321.713	8%	5%
IMPOSTOS A RECUPERAR - CP	-	-	-	0%
DESPESAS ANTECIPADAS	35.112	30.475	-13%	0%
CONSÓRCIOS	450.028	450.028	0%	7%
ATIVO NÃO CIRCULANTE	**1.657.036**	**1.507.259**	**-9%**	**23%**
PARTICIPACOES SOCIETARIAS	9.855	9.855	0%	0%
IMOBILIZADO	1.637.181	1.487.404	-9%	23%
OUTROS INVESTIMENTOS	10.000	10.000	0%	0%
TOTAL DO ATIVO	**6.486.653**	**6.447.241**	**-1%**	**100%**

O **Ativo da Recuperanda** é composto majoritariamente pelo **Ativo Circulante**, que representa **77%** do total em novembro de 2025.

O **Ativo não Circulante**, por sua vez, corresponde aos **23%** do Ativo no mesmo período.

COMPOSIÇÃO DO ATIVO

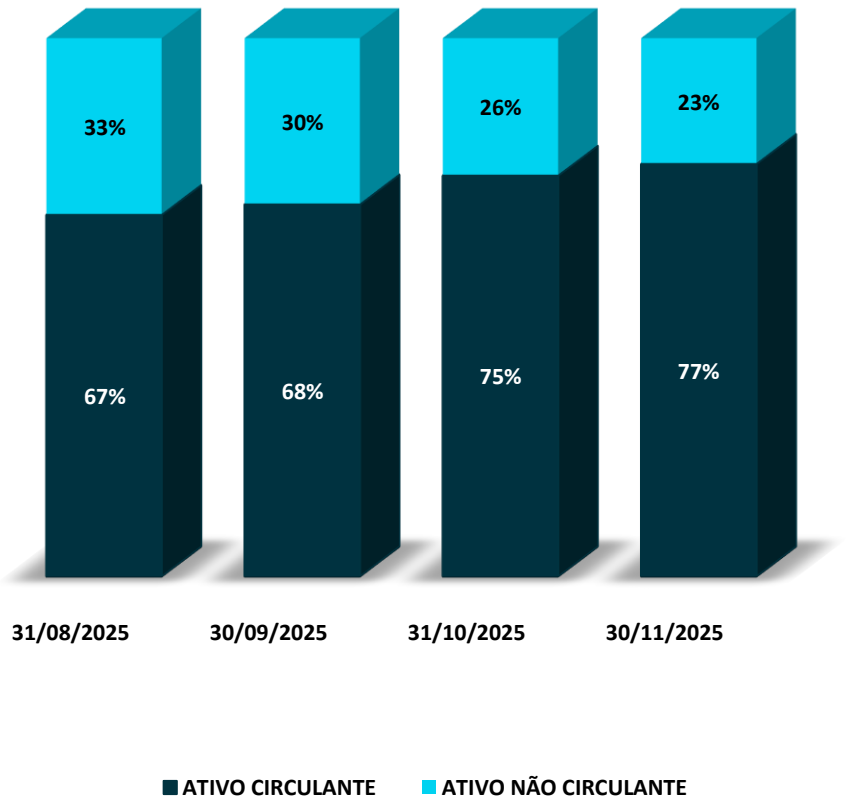

9. ANÁLISE ECONÔMICO-FINANCEIRA

BALANÇO PATRIMONIAL - ATIVO

A composição do Ativo evidencia uma estrutura concentrada em ativos de curto prazo, especialmente na rubrica de **Contas a Receber**, que representam cerca de **63%** do total dos ativos.

PRINCIPAIS RUBRICAS DO ATIVO

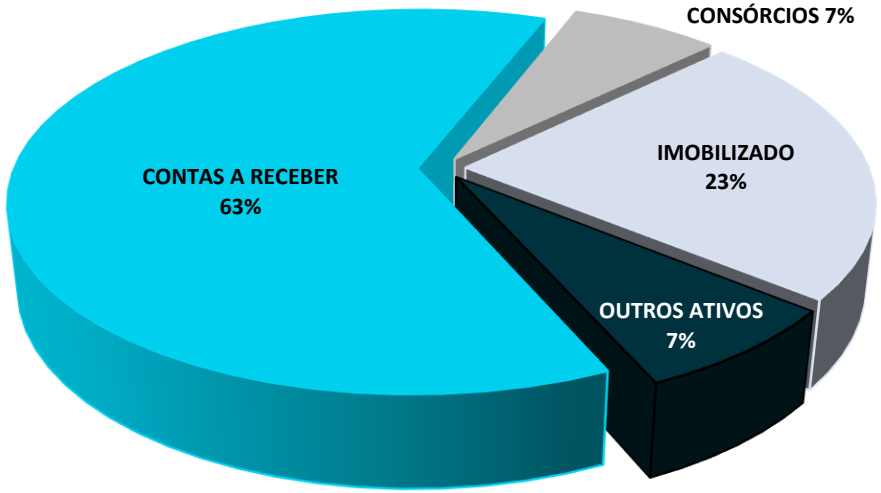

No que diz respeito a **Contas a Receber**, o montante evoluiu de **R$ 3.909 mil** para **R$ 4.029 mil** em novembro/25. A seguir apresenta-se a evolução da rubrica ao longo dos últimos meses.

CONTAS A RECEBER

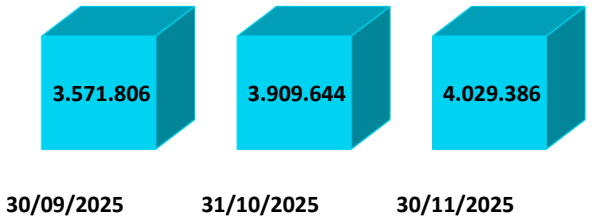

Ato contínuo, no que tange ao **Ativo Imobilizado**, entre outubro e novembro ocorreu a redução de **R$ 150 mil** referente a depreciação de veículos, máquinas e equipamentos.

Outrossim, a rubrica de **Consórcios** representa **7% do ativo total em novembro/25**. No período analisado, **não ocorreram variações** na conta, fazendo com que a rubrica encerrasse o mês de novembro/25 com **saldo de R$ 450 mil**. A seguir apresenta-se a composição.

DESCRIÇÃO	31/10/2025	VARIAÇÃO	30/11/2025
Consórcio Banco Bradesco	152.456	-	152.456
Consórcio Banco do Brasil	64.727	-	64.727
Volvo Administradora de Consórcio	232.844	-	232.844
TOTAL	**450.028**	**-**	**450.028**

9. ANÁLISE ECONÔMICO-FINANCEIRA

BALANÇO PATRIMONIAL - PASSIVO

Os dados referentes à **evolução da composição do Passivo** são apresentados a seguir, com informações extraídas do Balancete de Verificação de **novembro de 2025**, bem como nos saldos apurados no mês de outubro de 2025, considerado para fins comparativos.

DESCRIÇÃO RUBRICA	31/10/2025	30/11/2025	AH	AV
PASSIVO CIRCULANTE	**16.694.347**	**16.891.283**	**1%**	**262%**
FORNECEDORES	615.555	707.715	15%	11%
EMPRÉSTIMOS E FINANCIAMENTOS	2.421.703	2.412.932	0%	37%
OBRIGAÇÕES SOCIAS E TRABALHISTAS	5.538.129	5.570.401	1%	86%
IMPOSTOS A RECOLHER	7.679.112	7.836.022	2%	122%
UTILIDADES E SERVICOS A PAGAR	79.685	38.604	-52%	1%
PROCESSOS JUDICIAIS A PAGAR	360.162	325.610	-10%	5%
PASSIVO NÃO CIRCULANTE	**9.029.249**	**9.029.249**	**0%**	**140%**
FORNECEDORES E CONTAS A PAGAR	621.433	621.433	0%	10%
EMPRÉSTIMOS E FINANCIAMENTOS	4.180.298	4.180.298	0%	65%
IMPOSTOS E CONTRIBUIÇÕES A PAGAR	4.137.293	4.137.293	0%	64%
OUTRAS OPERAÇÕES	90.225	90.225	0%	1%
PATRIMÔNIO LÍQUIDO	**(19.236.942)**	**(19.473.291)**	**1%**	**-302%**
CAPITAL SOCIAL	200.000	200.000	0%	3%
LUCROS/PREJUÍZOS ACUMULADOS	(18.022.298)	(18.022.298)	0%	-280%
RESULTADO DO EXERCÍCIO	(1.403.299)	(1.639.647)	17%	-25%
AJUSTE DE EXERCICIOS ANTERIORES	(11.346)	(11.346)	0%	0%
TOTAL DO PASSIVO + PL	**6.486.653**	**6.447.241**	**-1%**	**100%**

Destaca-se que a Empresa apresenta **Passivo a Descoberto,** indicando que o **montante das obrigações supera o total de ativos.**

Em **novembro/2025**, o **Passivo Circulante** apresentou aumento de **1%**, enquanto o **Patrimônio Líquido** reduziu o saldo em **1%.**

COMPOSIÇÃO DO PASSIVO

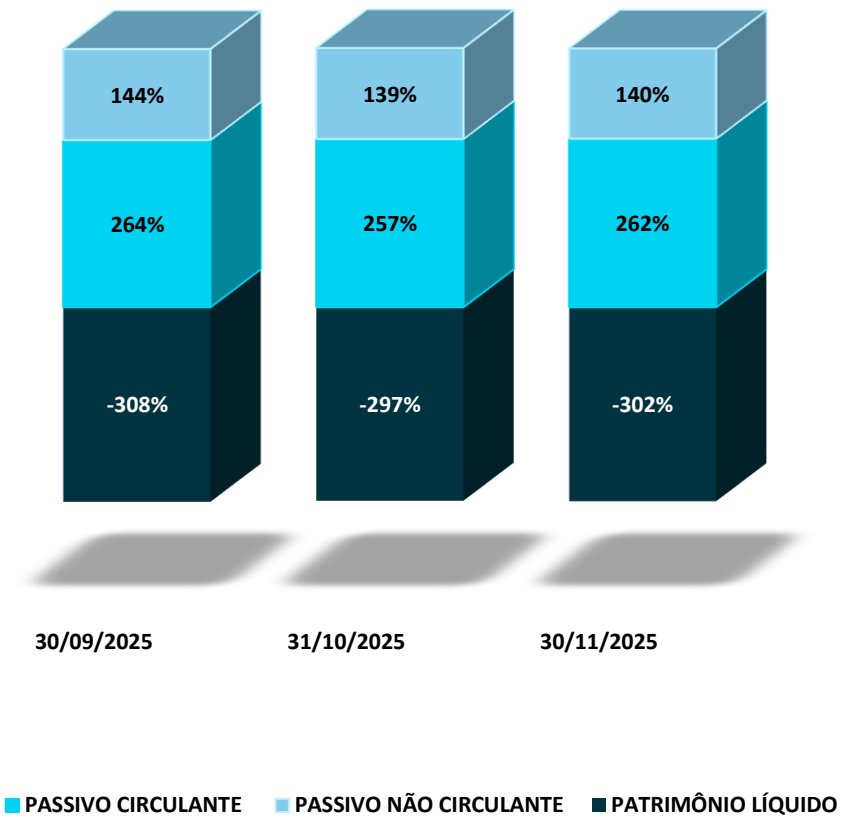

9. ANÁLISE ECONÔMICO-FINANCEIRA

BALANÇO PATRIMONIAL - PASSIVO

A composição do passivo evidencia uma estrutura concentrada em obrigações de curto prazo, especialmente na rubrica de **Impostos a Recolher**, que representa **46%** do total dos passivos.

PRINCIPAIS RUBRICAS DO PASSIVO



No que diz respeito aos **Impostos a Recolher**, a rubrica apresenta saldo de **R$ 11.973 mil** em novembro/25. A seguir apresenta-se a evolução da rubrica ao longo dos últimos meses.

IMPOSTOS A RECOLHER

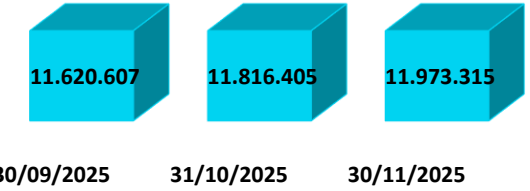

Outrossim, a rubrica de **Empréstimos e Financiamentos** representa **9% das obrigações em novembro/25**, isto é, **R$ 6.596 mil.** A seguir apresenta-se a composição em novembro de 2025.

INSTIUIÇÃO	Saldo em 10/25	Pagamentos	Saldo em 11/25
Aymore Crédito, Financiamento e Investim	70.004	-	70.004
Banco Bradesco	2.862.319	5.030	2.857.289
Banco Safra	312.928	-	312.928
Banco Volkwagem	2.856.004	-	2.856.004
Banco Volvo S.A.	57.851	-	57.851
Banco do Brasil BB Giro	27.346	-	27.346
Caixa Economica Federal	16.504	-	16.504
Itaú excedente cheque especial	51.708	-	51.708
Sicoob	57.338	-	57.338
Sicredi C30636534-7	-	-	-
Lucas Holderle	290.000	-	290.000
Total	6.602.000	5.030	6.596.971

ANÁLISE ECONÔMICO-FINANCEIRA

BALANÇO PATRIMONIAL - PASSIVO

Outrossim, as **Obrigações Sociais e Trabalhistas** representam **22%** do passivo total em novembro/25. Tal rubrica apresentou **variação positiva de 1%** no período, passando de **R$ 5.538 mil** em outubro para **R$ 5.570 mil** em novembro/25.

Por fim, os **Parcelamentos de Impostos** perfazem monta de **R$ 4.198 mil** em novembro de 2025. A composição do saldo é apresentada a seguir.

DESCRIÇÃO RUBRICA	30/11/2025
PARCELAMENTOS DE IMPOSTOS – Circulante	1.021.252
PARCELAMENTOS DE IMPOSTOS - Não Circulante	3.177.397
TOTAL DOS PARCELAMENTOS	**4.198.650**

9. ANÁLISE ECONÔMICO-FINANCEIRA

DEMONTRATIVO DE RESULTADO (ACUMULADO)

Os dados referentes à **composição do Resultado Líquido Acumulado e Desacumulado do Período** são apresentados abaixo, com informações extraídas do **Balancete de Verificação de novembro de 2025**, bem como os saldos apurados no mês de outubro de 2025, considerado para fins comparativos.

RUBRICA	OUT/25	NOV/25	AH	JAN A NOV.25
RECEITA BRUTA	**1.959.252**	**1.610.709**	**-18%**	**17.671.351**
(-) DEDUÇÕES DA RECEITA BRUTA	**(312.819)**	**(263.213)**	**-16%**	**(3.045.197)**
(=) RECEITA LÍQUIDA	**1.646.433**	**1.347.496**	**-18%**	**14.626.154**
(-) CUSTOS	**(1.276.893)**	**(1.245.255)**	**-2%**	**(12.915.262)**
(=) RESULTADO OPERACIONAL LÍQUIDO	**369.540**	**102.241**	**-72%**	**1.710.891**
(-) DESPESAS OPERACIONAIS	**(233.342)**	**(232.996)**	**0%**	**(2.670.549)**
(-) DESPESAS ADM. E GERAIS	(233.342)	(232.996)	0%	(2.670.549)
(-) OUTRAS DESPESAS	-	-	-	-
(+) OUTRAS RECEITAS	**-**	**1.015**	**-**	**1.015**
(-) OUTRAS RECEITAS	-	1.015	-	1.014,81
(=) RESULTADO ANTES DO RES. FINANC.	**136.197**	**(129.741)**	**-195%**	**(958.642)**
(+/-) RESULTADO FINANCERIO	**(34.436)**	**(106.609)**	210%	**(681.006)**
(+) RECEITAS FINANCEIRAS	-	-	-	0,00
(-) DESPESAS FINANCEIRAS	(34.436)	(106.609)	210%	(681.006)
(=) RESULTADO ANTES DO IR E CSLL	**101.761**	**(236.350)**	**-332%**	**(1.639.648)**
(-) IR e CSLL	**-**	**-**	**-**	**-**
(=) RESULTADO LÍQUIDO DO EXERCÍCIO	**101.761**	**(236.350)**	**-332%**	**(1.639.648)**

A **Receita Bruta mensal** em novembro alcançou **R$ 1.610 mil**. Após as deduções incidentes, a **Receita Líquida totalizou R$ 1.347 mil no período**.

No mesmo período, os **Custos** nos somaram **R$ 1.245 mil**, refletindo redução de **2%** frente ao mês anterior.

Outrossim, as **Despesas Operacionais** atingiram **R$ 420 mil** em novembro, apresentando um aumento de **80%** no comparativo mensal.

Ato contínuo, o **Prejuízo Financeiro aumentou 210%** em novembro/25 quando comparado ao mês imediatamente anterior (de - **R$ 34mil** para - **R$ 106 mil**).

Tais montas contribuíram para que o **Resultado Líquido mensal de novembro** fosse negativo em **R$ 236 mil.**

RESULTADO DO EXERCÍCIO

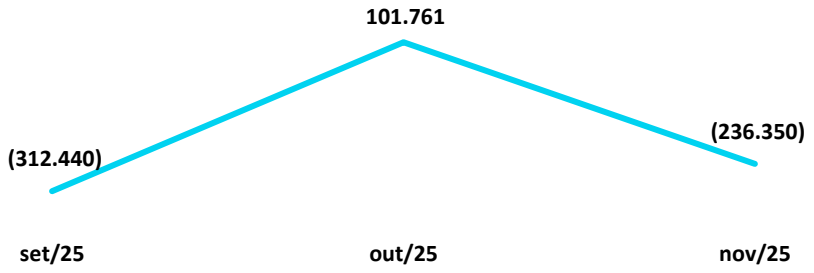

Como consequência, o **Resultado Líquido Acumulado dos 11 primeiros meses de 2025** apresentou-se **negativo** em **R$1.639 mil.**

9. ANÁLISE ECONÔMICO-FINANCEIRA

ÍNDICES DE LIQUIDEZ

Os índices de liquidez demonstram a **capacidade da empresa de honrar suas obrigações.** Em outras palavras, demonstram se os recursos disponíveis e realizáveis são suficientes para pagar as dívidas no curto e no longo prazo.

A seguir serão demonstrados os **índices de liquidez** da Recuperanda dos últimos três meses analisados.

ÍNDICES	30/09/2025	31/10/2025	30/11/2025
LIQUIDEZ GERAL	0,24	0,25	0,25
LIQUIDEZ IMEDIATA	0,007	0,0082	0,006
LIQUIDEZ SECA	0,27	0,29	0,29
LIQUIDEZ CORRENTE	0,27	0,29	0,29

- **Liquidez Corrente:** mede a relação entre o ativo e o passivo de curto prazo, indicando se a empresa possui recursos suficientes para cumprir seus compromissos imediatos;
- **Liquidez Seca:** avalia a mesma relação, mas desconsidera os estoques, revelando a capacidade de pagamento sem depender da venda de mercadorias ou produtos;
- **Liquidez Geral:** considera todos os ativos e passivos, de curto e longo prazo, refletindo a situação financeira global da empresa;
- **Liquidez Imediata:** demonstra quanto das dívidas de curto prazo poderiam ser quitadas apenas com o caixa e as aplicações financeiras disponíveis.

A **liquidez corrente** e **liquidez seca** aumentaram de **0,27 em agosto para 0,29 em novembro**, indicando que, para cada **R$ 1,00 de dívida de curto prazo**, a Recuperanda dispõe de **R$ 0,29 em ativos circulantes**.

A **liquidez imediata** manteve-se em **patamar reduzido**, com **0,006** em novembro, evidenciando **baixa disponibilidade em caixa e aplicações financeiras** para quitação imediata de obrigações.

Por sua vez, a **liquidez geral** manteve-se entre **0,24** e **0,25** no trimestre, refletindo **a manutenção dos ativos frente ao passivo total**.

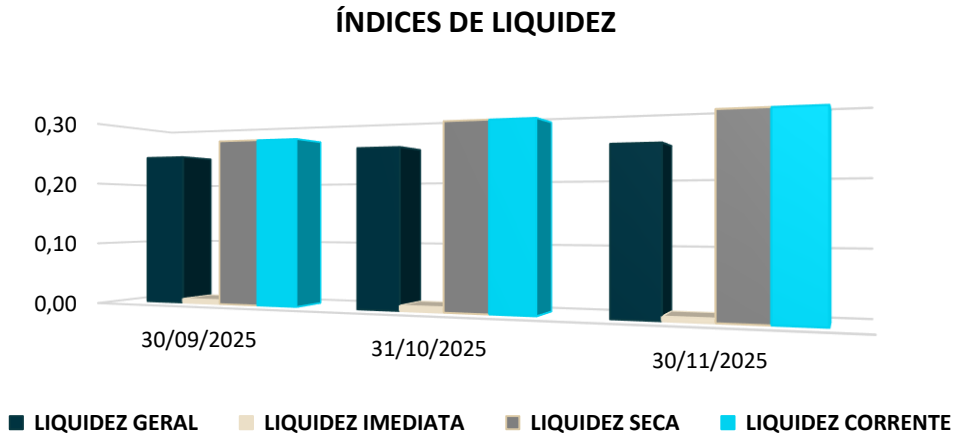

9. ANÁLISE ECONÔMICO-FINANCEIRA

COMPOSIÇÃO DO ENDIVIDAMENTO

A seguir será demonstrado o grau de endividamento da Recuperanda dos últimos três meses analisados.

DESCRIÇÃO	30/09/2025	31/10/2025	30/11/2025
ENDIVIDAMENTO A CURTO PRAZO	65%	65%	65%
ENDIVIDAMENTO A LONGO PRAZO	35%	35%	35%

- **Endividamento a Curto Prazo:** refere-se às obrigações que vencem até o fim do exercício social seguinte, isto é, registradas no passivo circulante.
- **Endividamento a Longo Prazo:** refere-se às obrigações que vencem após o fim do exercício social seguinte, isto é, registradas no passivo não circulante.

Em **novembro de 2025**, **65%** das dívidas da Recuperanda estavam concentradas no **curto prazo** e **35%** em obrigações de **longo prazo**.

Verifica-se que **a composição do endividamento permaneceu inalterada** ao longo do trimestre.

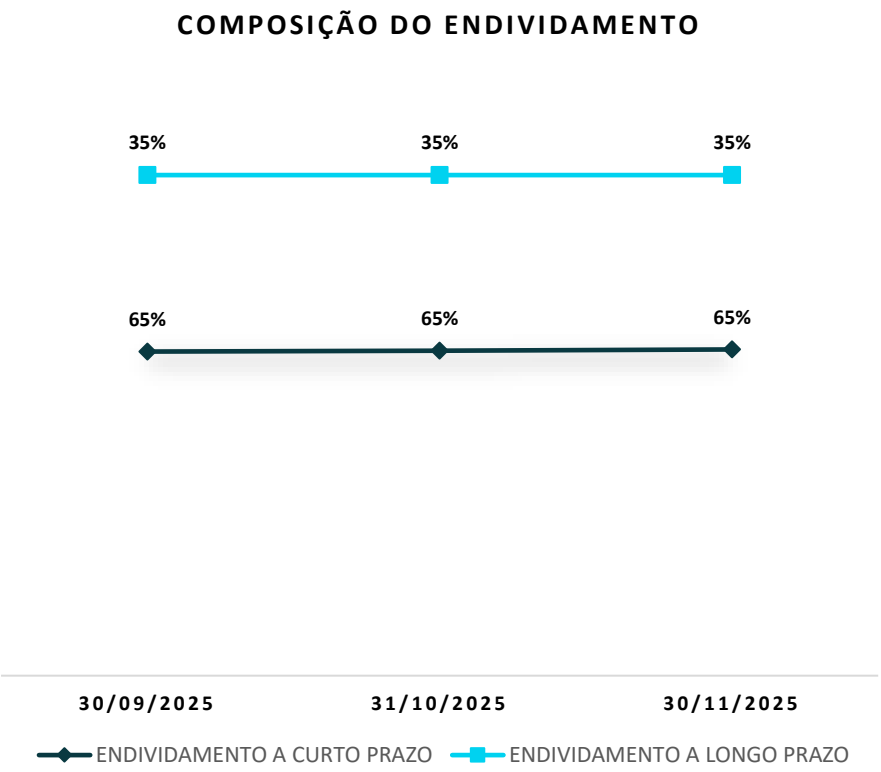

10. OUTRAS INFORMAÇÕES

STAY PERIOD

O **stay period** corresponde ao prazo legal de **180 dias** durante o qual permanecem **suspensas todas as ações e execuções** movidas contra a Recuperanda.

Data de início: 09/03/2023
Situação: encerrado

HONORÁRIOS ADMINISTRAÇÃO JUDICIAL

Até a data da elaboração deste Relatório, havia parcelas de **honorários devidos à Administração Judicial em atraso.**

CONSULTA PROTESTOS

Foi realizada (em 25/01/2026) consulta ao **Banco Nacional de Dados de Protestos – CENPROT**, mantido pelos cartórios de protesto de títulos. **Foram identificados protestos ativos** em nome da Recuperanda **TRANSPORTES PRATAVERA LTDA. (CNPJ 04.002.624/0001-07).**

CARTÓRIO	QTD. TÍTULOS
Rio Grande do Sul	169
São Paulo	90
TOTAL	**259**

Consulta realizada em: https://www.pesquisaprotesto.com.br/

11. CONSIDERAÇÕES FINAIS

Isso posto, a Administração Judicial, em cumprimento ao artigo 22, inciso II, alínea *c*, da Lei 11.101/2005, apresenta o Relatório Mensal de Atividades de **TRANSPORTES PRATAVERA LTDA.**, com análise contábil do mês de **novembro de 2025.**

No mais, informa que os Relatórios são disponibilizados no site www.calmeida.adv.br e coloca-se à disposição para eventuais esclarecimentos.

Caxias do Sul/RS, 30 de janeiro de 2026.

Júlio Alfredo de Almeida
OAB/RS 24.023

Otávio Hardtke Boaventura
OAB/RS 124.849

Fábio Cainelli de Almeida
OAB/RS 106.886

Alex Carlos Scheffer
CRA/RS 056.648/O

Josiane Pereira Machado
CRC/RS 059.503/O
CRA/RS 54.142/O
OAB/RS 138.896

aj@calmeida.adv.br
|Rua Coronel Bordini, nº 360
|Bairro Auxiliadora
|Porto Alegre/RS
(51) 36641066
(51) 9 8032-1916

cainelli de almeida
ADVOGADOS