RELATÓRIO MENSAL DE ATIVIDADES

RECUPERANDO:
JOSE LUIZ DE FRAGA LTDA.

RECUPERAÇÃO JUDICIAL N. 5240968-38.2023.8.21.0001

COMPETÊNCIA: JANEIRO DE 2026
APRESENTADO EM: MARÇO DE 2026

CAINELLI DE ALMEIDA

SUMÁRIO

1 CONSIDERAÇÕES INICIAIS

2 CRONOGRAMA PROCESSUAL

3 SOBRE O RECUPERANDO

4 VERIFICAÇÃO DAS ATIVIDADES

5 REGISTROS DAS ATIVIDADES

6 PASSIVO CONCURSAL

7 PASSIVO EXTRACONCURSAL

8 ANÁLISE ECONÔMICO-FINANCEIRA

9 PONTOS DE ATENÇÃO

10 OUTRAS INFORMAÇÕES

11 CONSIDERAÇÕES FINAIS

1. CONSIDERAÇÕES INICIAIS

O presente Relatório Mensal de Atividade foi elaborado **com base nas informações e documentações mensais encaminhadas pela Recuperanda**, incluindo os **balancetes de verificação contábeis mensais.**

Cumpre inferir que os demonstrativos analisados **não foram submetidos a auditoria independente**, motivo pelo qual **não é possível assegurar integralmente a exatidão, integridade ou completude das informações** prestadas pela Devedora.

Urge ressaltar que a escrituração contábil elaborada pela Empresa deve levar em consideração as normas contábeis normalmente aceitas. Assim, **possível que o saldo contábil de certas rubricas não coincidam com a o valor atual de mercado dos ativos.** A exemplo das contas de Imobilizado e Intangível. Não sendo permitida reavaliação de bens tangíveis e intangíveis, devido às disposições contidas na Lei n.º 11.638/2007, que alterou a Lei n.º 6.404/1976, o saldo contábil apresentado pode não coincidir com o valor de mercado atual dos bens, motivo pelo qual se faz importante analisar outros documentos, como o Laudo de avaliação dos bens e ativos da Empresa.

As informações apresentadas estão expressas em **reais (R$), salvo mencionado.**

DOCUMENTAÇÃO MENSAL

No que tange à **apresentação dos documentos mensais**, conforme previsto no artigo 52, inciso IV, da Lei nº 11.101/2005, até o momento da elaboração de presente Relatório Mensal de Atividades (RMA), **estavam pendentes os seguintes documentos (destacados em vermelho)**

Documentos	Período	Status
Breve Resumo da Operação	Jan26	☒
Balancete mensal em PDF Assinado pelo Contador e Responsável Legal	Jan26	✓
Balancete Mensal em Excel	Jan26	☒
Razão Geral do Mês do Balancete	Jan26	✓
Comprovante de Pagamento dos Impostos	Jan26	✓
Comprovante do Pagamento de Encargos Sociais	Jan26	✓
Comprovante de Pagamento de Parcelamentos de Encargos e Impostos	Jan26	✓
Relatórios Mensais Órgãos Federais, Estaduais e Municipais - Parcelamentos	Jan26	☒
Conciliação Contábil das Rubricas de Impostos e Encargos Sociais	Jan26	✓
Folha de Pagamento do Mês em PDF	Jan26	✓
Comprovação de Pagamento dos Funcionários	Jan26	☒
Relatório Jurídico do Passivo Contingente	Jan26	☒
Extrato Bancário do Período	Jan26	✓

2. CRONOGRAMA PROCESSUAL

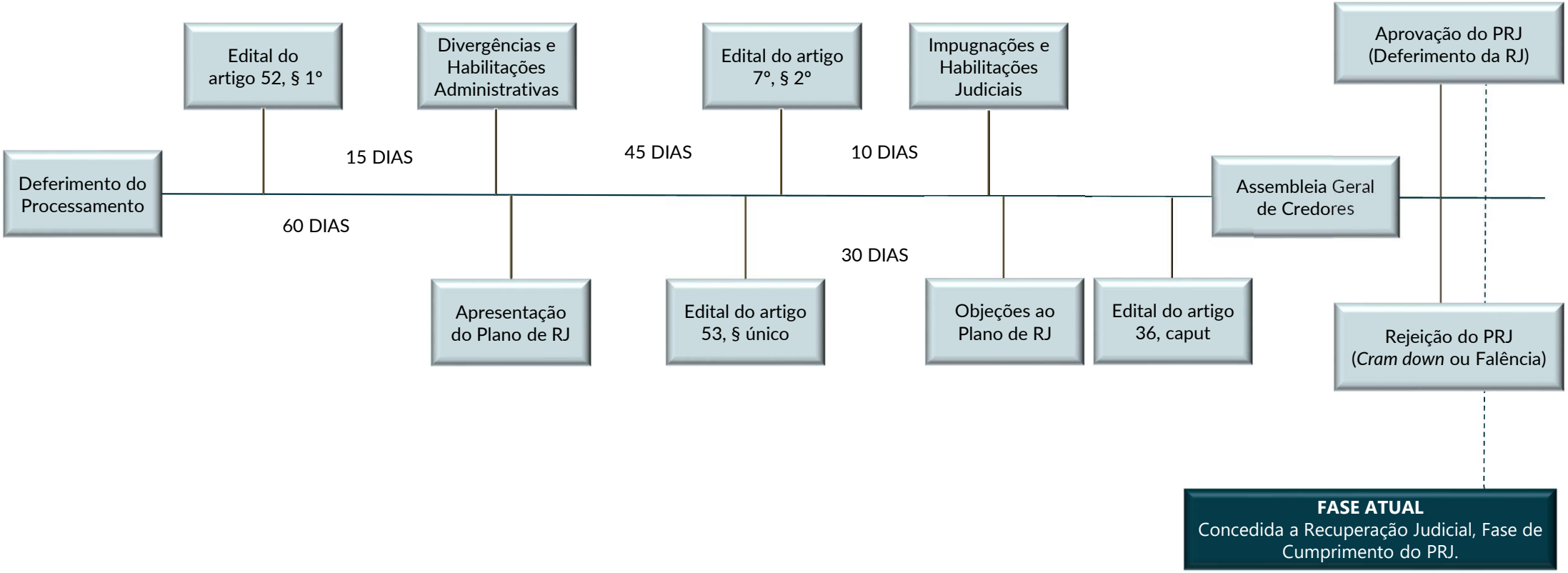

3. SOBRE O RECUPERANDO

ATIVIDADE DESEMPENHADA

A **JOSÉ LUIZ DE FRAGA LTDA - ME ("Jazida Fraga")** exerce atualmente atividade de **extração e comércio de areia**.

LOCALIZAÇÃO

A **JOSÉ LUIZ DE FRAGA LTDA - ME ("Jazida Fraga")** possui sua sede em **Viamão/RS**, localizada na **Estrada Lagoa Branca, atual Estrada do Cemitério, S/N, Bairro Águas Claras**. Seu principal estabelecimento, de onde partem as decisões empresariais e onde se concentra sua operação de extração e comércio de areia, está situado nesta mesma localidade em **Viamão/RS**.

COMPOSIÇÃO SOCIETÁRIA

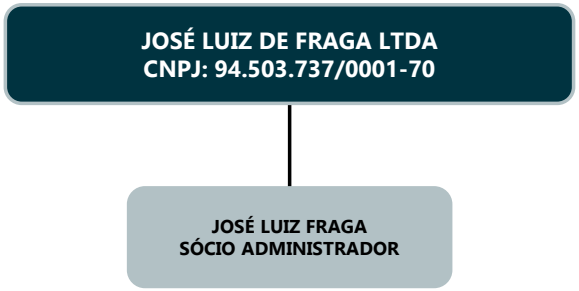

CAUSAS DA CRISE

A crise da **JOSÉ LUIZ DE FRAGA LTDA - ME ("Jazida Fraga")** teve início com o cenário da **pandemia de COVID-19**, quando a Empresa passou a enfrentar uma **expressiva queda na demanda** por seus produtos.

Somou-se a isso a manutenção de seus **custos fixos**, como folha de pagamento e tributos, o que reduziu drasticamente sua liquidez operacional. Assim sendo, o faturamento insuficiente impossibilitou que a Recuperanda honrasse seus compromissos, obrigando-a a operar em um cenário de **inviabilidade financeira**.

A dificuldade foi acentuada pela incidência de **elevados juros em contratos bancários**, que inviabilizaram a manutenção de parcelamentos e financiamentos. A necessidade de capital gerou um efeito **"bola de neve".**

Esses fatores combinados resultaram na atual crise econômico-financeira e motivaram o pedido de **Recuperação Judicial**, visando a manutenção da atividade econômica e dos postos de trabalho.

3. SOBRE O RECUPERANDO

QUADRO FUNCIONAL

Apresenta-se, a seguir, a evolução do quadro funcional da Recuperanda, conforme informações encaminhadas pela sua administração.

Nº DE COLABORADORES

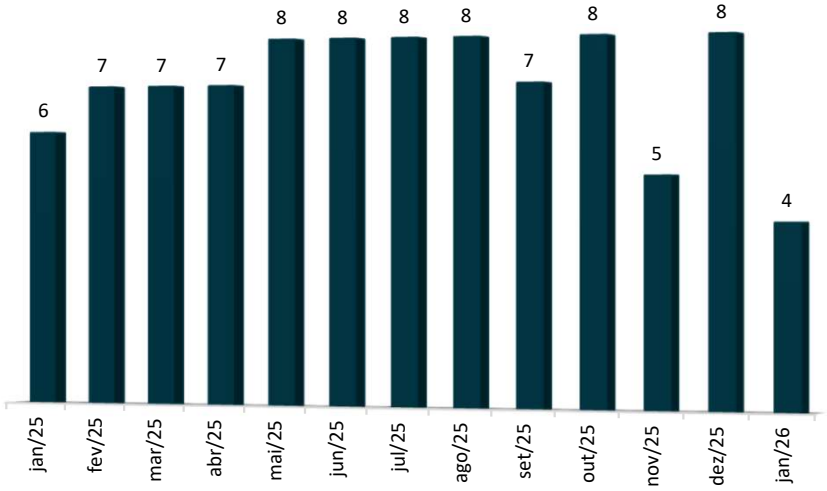

Em **janeiro de 2026**, a Recuperanda contava com **4 colaboradores** em sua folha de pagamento, redução de **4 funcionários** quando comparada ao mesmo período do mês anterior.

Adicionalmente, os representantes da Empresa informaram via questionamento remetido que não contam com a prestação de serviços de colaboradores contratados na modalidade **Pessoa Jurídica (PJ).**

A folha disponibilizada pela Recuperanda evidencia dispêndio salarial bruto mensal de **R$ 10.739**, sendo os colaboradores distribuídos nas seguintes funções:

- **01 Auxiliar de escritório;**
- **01 Motorista de truck;**
- **01 Auxiliar de pátio e abastecedor;**
- **01 Operador de máquina.**

Ademais, os extratos bancários encaminhados ratificam o pagamento dos colaboradores, conciliando a folha disponibilizada pela Empresa.

4. VERIFICAÇÃO DAS ATIVIDADES

Com base nas informações prestadas por Maria Elena, verifica-se que, no que se refere ao quadro de funcionários, não houve qualquer alteração no período analisado, inexistindo demissões ou novas contratações.

Quanto ao faturamento, foi informado que houve um leve aquecimento após o período de carnaval, tendo, contudo, se estabilizado ao final do mês dentro da média habitual da empresa. No tocante às perspectivas para o próximo mês, a empresa adota uma postura cautelosa, em razão do aumento significativo no custo do diesel.

Relatou-se que o valor do combustível sofreu elevação expressiva, passando de aproximadamente R$ 5,50 para R$ 7,40.Em determinados contratos, o reajuste foi repassado aos clientes sem a inclusão de margem de lucro, o que tem impactado negativamente a rentabilidade da operação. Em alguns casos, inclusive, a atividade tem se mostrado deficitária, havendo risco de perda de clientes.

No que concerne à atividade empresarial, não houve alterações substanciais nos estabelecimentos ou nas operações. Todavia, a empresa informou estar em processo de reorganização, com a intenção de reduzir o número de CNPJs ativos, mantendo apenas a matriz, a fim de evitar custos desnecessários, como o pagamento de alvarás relativos a estabelecimentos inativos.

Em relação às obrigações, os pagamentos a fornecedores e funcionários encontram-se em dia. Entretanto, houve inadimplemento de obrigações tributárias, especialmente no que se refere ao ICMS, tendo sido informado que a empresa se encontra em processo de negociação dos débitos em atraso.

Por fim, no que diz respeito ao cumprimento do Plano de Recuperação Judicial, informou-se que os pagamentos estão sendo realizados regularmente, não havendo registros de inadimplência até o momento.

5. REGISTROS DAS ATIVIDADES

Para comprovar as atividades das Recuperandas, foram realizados registros fotográficos e gravações audiovisuais nas instalações, evidenciando que as Recuperandas está mantendo suas atividade.

Através do link https://www.youtube.com/watch?v=0Y1pensStFk ou do QRCODE abaixo é possível visualizar os últimos registros realizados, da operação das Recuperandas:

SCAN ME!

6. PASSIVO CONCURSAL

Conforme o **Edital previsto no art. 7º, § 2º, da Lei nº 11.101/2005** (Evento 87), foi publicada a **segunda relação de credores da Recuperanda**, totalizando **R$ 1.968.025,54**.

Entretanto, até a data de elaboração deste relatório, **foram registradas alterações decorrentes de decisões sobre impugnações de crédito**, resultando em **valor atualizado de R$ 1.469.953,16**, conforme demonstrado na tabela a seguir.

RELAÇÃO DE CREDORES				
CREDORES	VALOR EDITAL ARTIGO 52 , § 1°	VALOR EDITAL ARTIGO 7°, § 2°	RELAÇÃO ATUAL	%
BANCO BRADESCO S/A	R$ 913.395,11	R$ 913.395,11	R$ 604.904,21	41%
BANCO VOTORANTIM S.A.	R$ 30.879,00	R$ 30.879,00	R$ 30.879,00	2%
CAIXA ECONÔMICA FEDERAL	R$ 577.854,73	R$ 658.780,95	R$ 658.780,95	45%
CONSÓRCIO LIBRELATO	R$ 175.389,00	R$ 175.389,00	R$ 175.389,00	12%
COOPERATIVA DE CRÉDITO E POUPANÇA INVESTIMENTO SUL RIOGRANDENSE SICREDI UNIÃO METROPOLITANA/RS	R$ 355.886,74	R$ 189.581,48	R$ -	0%
TOTAL	R$ 2.053.404,58	R$ 1.968.025,54	R$ 1.469.953,16	100%

Conforme apresentado na tabela acima, houve redução de **R$ 498.072,38** após a publicação do edital, devido ao reconhecimento das habilitações e divergências de crédito.

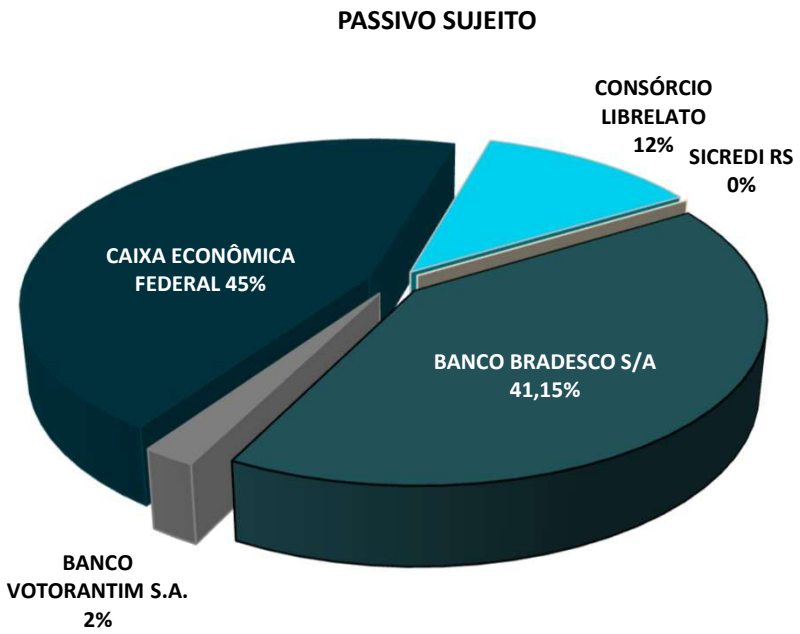

7. PASSIVO EXTRACONCURSAL

OBRIGAÇÕES CORRENTES

A análise das **obrigações correntes** tem por objetivo verificar se a Recuperanda vem honrando os compromissos assumidos após o ajuizamento da Recuperação Judicial, bem como identificar eventuais novas dívidas.

Cumpre destacar que, **nos termos do artigo 73, inciso IV, da Lei nº 11.101/2005 (Lei de Recuperação e Falências)**, o **descumprimento (atraso) das obrigações assumidas após o deferimento do processamento da Recuperação Judicial** constitui **causa de convolação da Recuperação em Falência**, razão pela qual o acompanhamento do adimplemento das obrigações correntes é de especial relevância.

Tecidas as considerações iniciais, passa-se à análise das **obrigações correntes** da Devedora.

Em janeiro/26, verifica-se que o **total das obrigações** totalizou a monta de **R$ 8.825 mil**, o que representa um crescimento de **2% (R$ 160.523)** frente ao mês de dezembro/26. As flutuações ao longo dos períodos podem ser observadas no gráfico a seguir.

PASSIVO CIRCULANTE E NÃO CIRCULANTE

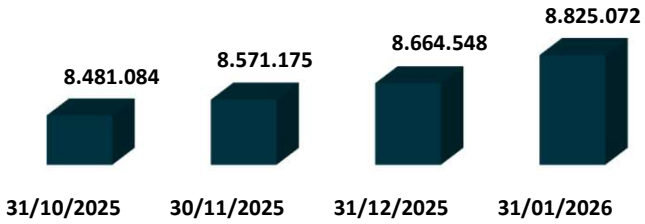

Ao analisar a composição do passivo referente ao mês de janeiro/26, observa-se que **52% do total está concentrado na rubrica de Fornecedores (R$ 4.582 mil).** A evolução do saldo é apresentada a seguir.

FORNECEDORES

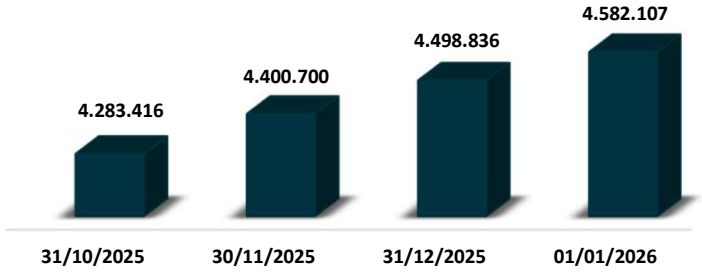

Adicionalmente, com vistas a verificar o **adimplemento das obrigações correntes**, especialmente junto a fornecedores, a **análise do balancete contábil e do respectivo razão de contas** evidencia **lançamentos a débito de R$ 104 mil** na rubrica de fornecedores durante **janeiro/26**, indicando a **realização de pagamentos no período**.

DESCRIÇÃO	VALOR (R$)
Saldo Inicial de Fornecedores	4.498.836
(+) Créditos	188.007
(-) Débitos	(104.736)
(=) Saldo Final de Fornecedores	**4.582.107**

7. PASSIVO EXTRACONCURSAL

PASSIVO FISCAL (TRIBUTÁRIO E OBRIGAÇÕES SOCIAIS)

A análise do passivo fiscal reveste-se de especial importância no contexto da Recuperação Judicial. Embora as obrigações tributárias não se submetam aos efeitos do plano de recuperação, **a sua regularização e equalização são essenciais para a efetiva reestruturação econômico-financeira da Recuperanda**.

Ademais, **a jurisprudência tem reconhecido que a adoção de medidas concretas voltadas à regularização fiscal** - seja por meio de parcelamentos, negociações ou adesão a programas de refinanciamento - **constitui requisito relevante para a concessão da Recuperação Judicial**, notadamente por demonstrar a viabilidade e a boa-fé da Recuperanda na condução do processo de soerguimento.

Inicialmente, procede-se à análise das obrigações fiscais registradas na contabilidade da Recuperanda, com o objetivo de verificar a existência, a natureza e a atualização dos débitos tributários reconhecidos na contabilidade.

Apresenta-se o saldo do passivo da Recuperanda ao final de **janeiro/26,** destacando as obrigações tributárias e previdenciárias.

DESCRIÇÃO RUBRICA	31/12/2025	31/01/2026
IMPOSTOS A RECOLHER	139.331	159.264
PARCELAMENTOS DE IMPOSTOS	1.377.487	1.377.487
OBRIGAÇÕES SOCIAIS A RECOLHER - FGTS	5.112	4.750
DEMAIS PASSIVOS	7.142.618	7.283.571
TOTAL DOS PASSIVOS	**8.664.548**	**8.825.072**

Outrossim, a **análise do balancete contábil** de **janeiro/26** e dos respectivos **razão de contas** evidencia **lançamentos a débito** de **R$ 41.890** nas contas correspondentes ao passivo fiscal, indicando a **realização de pagamentos** no período.

DESCRIÇÃO RUBRICA	31/12/2025	(-) Débitos	(+) Créditos	31/01/2026
IMPOSTOS A RECOLHER	139.331	38.032	54.514	159.264
PARCELAMENTOS DE IMPOSTOS	1.377.487	-	-	1.377.487
OBRIGAÇÕES SOCIAIS A RECOLHER - FGTS	5.112	3.858,06	3.130,98	4.750
TOTAL DAS OBRIGAÇÕES SOCIAIS E PREV.	**1.521.930**	**41.890**	**57.645**	**1.541.501**

Por fim, em **11/03/2026**, esta Equipe Técnica realizou a **consulta de regularidade fiscal** por meio do **portal da PFGN**. Constatou-se **existência de débitos inscritos em dívida ativa** (CNPJ 94.503.737/0001-70) na monta de **R$ 3.014 mil**.

Nome Empresarial: JOSE LUIZ DE FRAGA LTDA EM RECUPERACAO JUDICIAL
CNPJ: 94.503.737/0001-70
Domicílio do Devedor: VIAMAO
Atividade Econômica: Transporte rodoviário de carga, exceto produtos perigosos e
Valor Total da dívida: R$ 3.014.612,77

ESTADOS/DISTRITO FEDERAL
Total: 1.265.246,91

TRIBUTÁRIO - SIMPLES NACIONAL
Total: 1.749.365,86

8. ANÁLISE ECONÔMICO-FINANCEIRA

BALANÇO PATRIMONIAL - ATIVO

Os dados relativos à **evolução** da **composição do Ativo** são apresentados a seguir, com base nas informações extraídas do Balancete de Verificação referente ao mês de **Janeiro de 2026**, bem como nos saldos apurados no mês de dezembro de 2025, já apresentados no último Relatório de Atividades.

RUBRICA	31/12/2025	31/01/2026	AH	AV
ATIVO CIRCULANTE	**1.113.325**	**1.251.981**	**12%**	**69%**
DISPONIVEL	22.505	25.242	12%	1%
CLIENTES	492.860	646.671	31%	36%
OUTROS CRÉDITOS	(569)	-	-100%	0%
APLICAÇÕES FINANCEIRAS	23.986	23.986	0%	1%
ESTOQUE	574.544	556.082	-3%	31%
ATIVO NÃO CIRCULANTE	**582.686**	**560.676**	**-4%**	**31%**
IMOBILIZADO	**582.686**	**560.676**	**-4%**	**31%**
MAQUINAS, EQUIPAMENTOS E FERRAMENTAS	*440.932*	*440.932*	*0%*	*24%*
VEÍCULOS	*2.647.979*	*2.647.979*	*0%*	*146%*
INSTALAÇÕES	*10.950*	*10.950*	*0%*	*1%*
DEPRECIAÇÕES, AMORT. E EXAUS. ACUMUL.	*(2.517.176)*	*(2.539.185)*	*1%*	*-140%*
TOTAL DO ATIVO	**1.696.011**	**1.812.657**	**7%**	**100%**

O **Ativo da Recuperanda** é composto majoritariamente pelo **Ativo Circulante**, que representa **69%** do total em janeiro de 2026.

O **Ativo não Circulante**, por sua vez, corresponde aos **31%** do Ativo no mesmo período.

COMPOSIÇÃO DO ATIVO

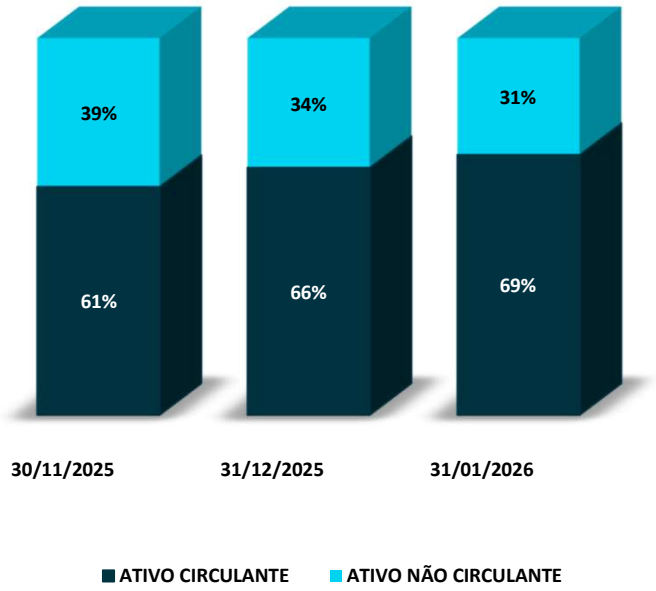

8. ANÁLISE ECONÔMICO-FINANCEIRA

BALANÇO PATRIMONIAL - ATIVO

A seguir apresenta-se a composição do **Ativo** em janeiro de 2026.

PRINCIPAIS RUBRICAS DO ATIVO

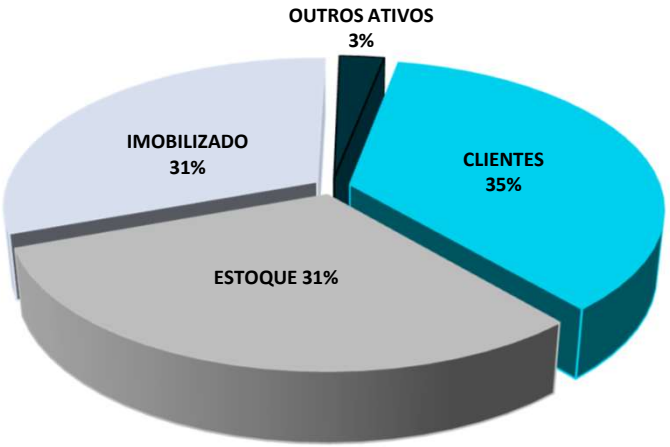

No que tange ao **Ativo Imobilizado**, entre dezembro/25 e janeiro/26 não foram registradas aquisições ou baixas de bens. Dessa forma, a redução de **R$ 22 mil** observada em janeiro decorre exclusivamente do reconhecimento da depreciação mensal. A evolução da rubrica é apresentada a seguir.

IMOBILIZADO



Quanto aos **Estoques**, a composição de **R$ 556 mil** em janeiro/26 refere-se unicamente à insumos e mercadorias para venda, distribuídos entre matriz **(R$ 552 mil)** e filial **(R$ 3 mil)**. Abaixo apresenta-se a evolução da rubrica ao longo dos intervalos em análise.

ESTOQUES

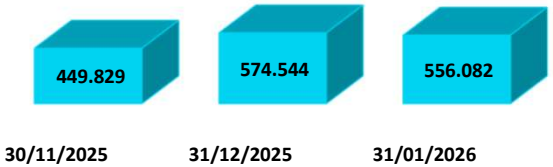

8. ANÁLISE ECONÔMICO-FINANCEIRA

BALANÇO PATRIMONIAL - ATIVO

Outrossim, a rubrica de **Clientes** representou **35%** do ativo total em janeiro/26. No período analisado, a conta registrou variação positiva de **R$ 153 mil (31%)** na conta, fazendo com que a rubrica encerrasse o mês de janeiro com saldo de **R$ 646 mil**. As flutuações da conta no decurso dos períodos em análise podem ser observadas no gráfico a seguir:

CLIENTES



Conforme indica o razão contábil disponibilizado, a Recuperanda recebeu **R$ 97 mil** de seus clientes no período, ao passo que realizou novas vendas a prazo no montante de **R$ 251 mil**, o que explica a variação supracitada na rubrica. Ademais, verificou-se que as operações da Empresa ocorreram de forma pulverizada.

8. ANÁLISE ECONÔMICO-FINANCEIRA

BALANÇO PATRIMONIAL - PASSIVO

Os dados relativos à **evolução** da **composição do Passivo** são apresentados a seguir, com base nas informações extraídas do Balancete de Verificação referente ao mês de **janeiro de 2026**, bem como nos saldos apurados no mês de dezembro de 2025, já apresentados no último Relatório de Atividades.

DESCRIÇÃO RUBRICA	31/12/2025	31/01/2026	AH	AV
PASSIVO CIRCULANTE	**7.274.447**	**7.434.971**	**2%**	**410%**
EMPRESTIMOS E FINANCIAMENTOS	1.098.551	1.084.177	-1%	60%
FORNECEDORES	4.498.836	4.582.107	2%	253%
OBRIGAÇÕES TRIBUTÁRIAS	1.516.818	1.536.751	1%	85%
OBRIGAÇÕES TRABALHISTAS E PREVIDENCIARIA	160.243	169.936	6%	9%
OUTRAS OBRIGAÇÕES	-	62.000	100%	3%
PASSIVO NÃO CIRCULANTE	**1.390.101**	**1.390.101**	**0%**	**77%**
FINANCIAMENTOS	1.390.101	1.390.101	0%	77%
PATRIMÔNIO LÍQUIDO	**(6.968.537)**	**(7.012.414)**	**1%**	**-387%**
CAPITAL SOCIAL	8.000	8.000	0%	0%
LUCROS/PREJUÍZOS ACUMULADOS	(6.976.537)	(7.020.414)	1%	-387%
TOTAL DO PASSIVO + PL	**1.696.011**	**1.812.657**	**7%**	**100%**

Destaca-se que a Empresa apresenta **Passivo a Descoberto,** indicando que o **montante das obrigações supera o total de ativos.**

Em **janeiro/26**, o **Passivo Circulante** apresentou aumento de **2%**, enquanto o **Patrimônio Líquido** apresentou variação de **1%**.

COMPOSIÇÃO DO PASSIVO

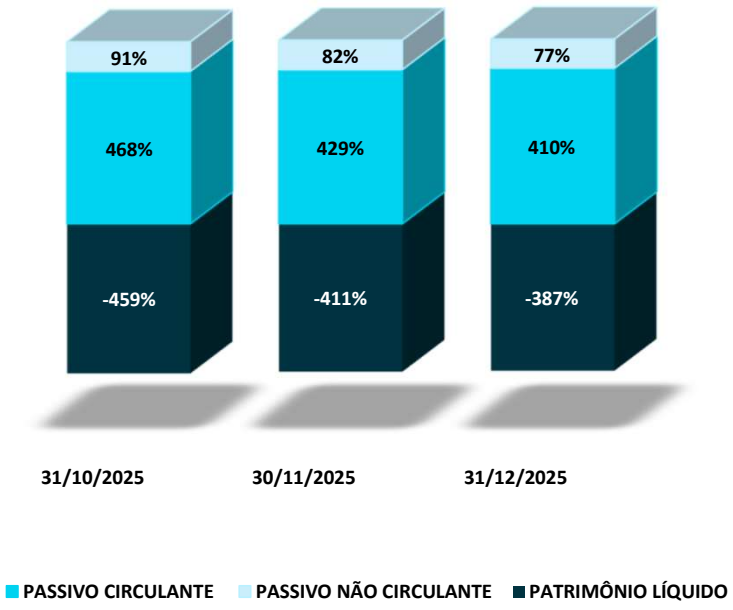

8. ANÁLISE ECONÔMICO-FINANCEIRA

BALANÇO PATRIMONIAL - PASSIVO

A seguir apresenta-se a composição do **Passivo Circulante e não Circulante** em janeiro/26.

PRINCIPAIS RUBRICAS DO PASSIVO

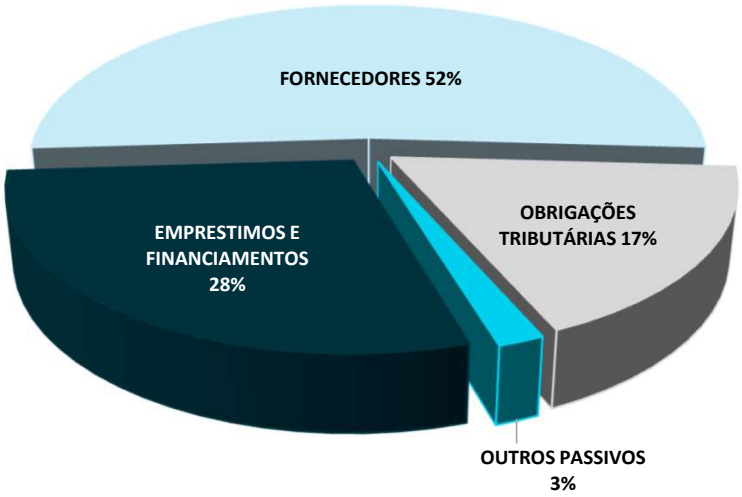

No que diz respeito aos **Fornecedores**, o saldo foi de **R$ 4.582 mil** em janeiro/26, majoração de **2%** frente ao mês anterior. A evolução da rubrica pode ser observada abaixo.

FORNECEDORES

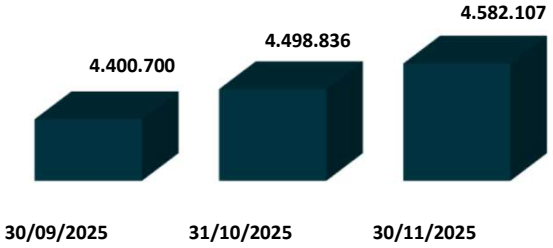

Outrossim, a rubrica de **Empréstimos e Financiamentos** representa **28% das obrigações em janeiro/26,** totalizando **R$ 2.472 mil.** A seguir apresenta-se a evolução do saldo ao longo dos meses.

EMPRÉSTIMOS E FINANCIAMENTOS



8. ANÁLISE ECONÔMICO-FINANCEIRA

BALANÇO PATRIMONIAL - PASSIVO

Quanto as **Obrigações Tributárias**, representavam **17%** do passivo total em janeiro/26. Tal rubrica apresentou **variação positiva de 1%** no período, passando de **R$ 1.516 mil** em dezembro/25 para **R$ 1.536 mil** em janeiro/26. A composição pormenorizada do rubrica no mês pode ser observada no gráfico a seguir:

IMPOSTOS A RECUPERAR DE CURTO PRAZO

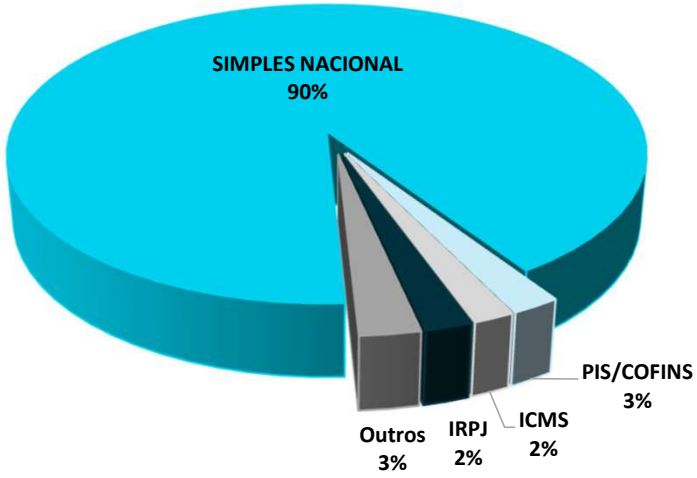

Adicionalmente, em janeiro verificou-se a contabilização de **R$ 62.000** na rubrica **Outras Obrigações**, unicamente constituída por adiantamento de clientes, valor que não existia em dezembro/26. Conforme indicado no razão contábil, o montante refere-se a adiantamento recebido em 07/01/2026 de **Solange Wolf.**

8. ANÁLISE ECONÔMICO-FINANCEIRA

DEMONTRATIVO DE RESULTADO

Os dados referentes à **composição do Resultado Líquido Desacumulado do Período** são apresentados abaixo, com informações extraídas do **Balancete de Verificação de janeiro de 2026**.

RUBRICA	DEZ/25	JAN/26	AH
RECEITA BRUTA	**250.034**	**251.700**	**1%**
(+) Receita de vendas de produtos	250.034	251.700	1%
(+) Receita de Prestação de Serviços	-	-	-
(-) DEDUÇÕES DA RECEITA BRUTA	**(54.313)**	**(39.144)**	**-28%**
(=) RECEITA LÍQUIDA	**195.721**	**212.557**	**9%**
(-) CUSTOS	**(14.808)**	**(159.244)**	**975%**
(=) RESULTADO OPERACIONAL LÍQUIDO	**180.913**	**53.312**	**-71%**
(-) DESPESAS OPERACIONAIS	**(98.692)**	**(108.825)**	**10%**
(-) DESPESAS ADM. E GERAIS	(98.692)	(108.825)	10%
(=) RESULTADO ANTES DO RES. FINANC.	**82.221**	**(55.512)**	**-168%**
(+/-) RESULTADO FINANCERIO	**(13.200)**	**(12.125)**	**-8%**
(+) RECEITAS FINANCEIRAS	12	0	-98%
(-) DESPESAS FINANCEIRAS	(13.212)	(12.126)	-8%
(=) RESULTADO ANTES DO IR E CSLL	**69.021**	**(67.638)**	**-198%**
(-) IR e CSLL	**-**	-	**-**
(=) RESULTADO LÍQUIDO DO EXERCÍCIO	**69.021**	**(67.638)**	**-198%**

A **Receita Bruta mensal** em janeiro alcançou **R$ 251 mil**. Após as deduções incidentes, a **Receita Líquida totalizou R$ 212 mil no período**.

No mesmo período, os **Custos** nos somaram **R$ 159 mil**, refletindo acréscimo de **R$ 144 mil** frente ao mês anterior.

Outrossim, as **Despesas Operacionais** atingiram **R$ 108 mil** em janeiro, apresentando crescimento de **10%** no comparativo mensal.

Ato contínuo, o **Resultado Financeiro** apresentou melhora de **8%** em janeiro/26 quando comparado ao mês imediatamente anterior.

Assim, o **Resultado Líquido de janeiro** foi negativo em **R$ 67 mil**. As oscilações no decurso dos intervalos em análise pode ser contemplada no gráfico abaixo.

RESULTADO DO EXERCÍCIO

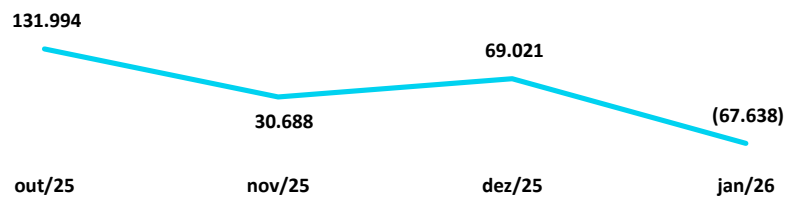

8. ANÁLISE ECONÔMICO-FINANCEIRA

ÍNDICES DE LIQUIDEZ

Os índices de liquidez demonstram a **capacidade da empresa de honrar suas obrigações.** Em outras palavras, demonstram se os recursos disponíveis e realizáveis são suficientes para pagar as dívidas no curto e no longo prazo.

A seguir serão demonstrados os **índices de liquidez** da Recuperanda dos últimos três meses analisados.

ÍNDICES	30/11/2025	31/12/2025	31/01/2026
LIQUIDEZ GERAL	0,18	0,20	0,21
LIQUIDEZ IMEDIATA	0,001	0,003	0,003
LIQUIDEZ SECA	0,07	0,07	0,09
LIQUIDEZ CORRENTE	0,13	0,15	0,17

- **Liquidez Corrente:** mede a relação entre o ativo e o passivo de curto prazo, indicando se a empresa possui recursos suficientes para cumprir seus compromissos imediatos;
- **Liquidez Seca:** avalia a mesma relação, mas desconsidera os estoques, revelando a capacidade de pagamento sem depender da venda de mercadorias ou produtos;
- **Liquidez Geral:** considera todos os ativos e passivos, de curto e longo prazo, refletindo a situação financeira global da empresa;
- **Liquidez Imediata:** demonstra quanto das dívidas de curto prazo poderiam ser quitadas apenas com o caixa e as aplicações financeiras disponíveis.

A **liquidez corrente** aumentou de **0,13 em novembro para 0,17 em janeiro**, indicando que, para cada **R$ 1,00 de dívida de curto prazo**, a Recuperanda dispõe de **R$ 0,17 em ativos circulantes**.

A **liquidez seca** passou de **0,07** para **0,09** no mesmo período.

A **liquidez imediata** foi de **0,003** em janeiro, evidenciando **baixa disponibilidade em caixa e aplicações financeiras** para quitação imediata de obrigações.

Por sua vez, a **liquidez geral** avançou de **0,18 para 0,21** no trimestre, refletindo **o aumento dos ativos frente ao passivo total**.

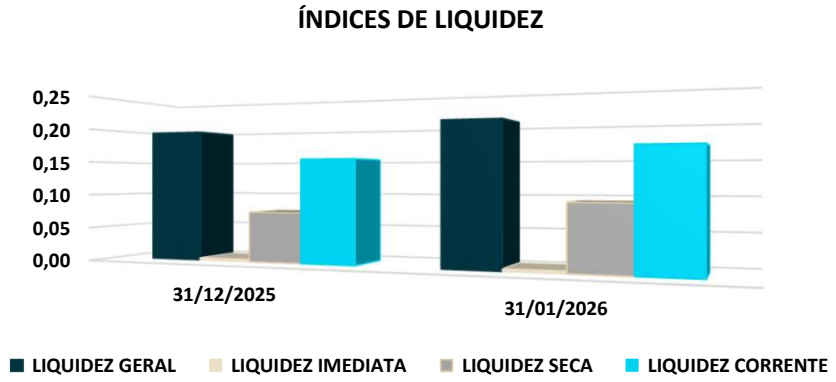

8. ANÁLISE ECONÔMICO-FINANCEIRA
COMPOSIÇÃO DO ENDIVIDAMENTO

A seguir será demonstrado o grau de endividamento da Recuperanda dos últimos três meses analisados.

DESCRIÇÃO	30/11/2025	31/12/2025	31/01/2026
ENDIVIDAMENTO A CURTO PRAZO	84%	84%	84%
ENDIVIDAMENTO A LONGO PRAZO	16%	16%	16%

- **Endividamento a Curto Prazo:** refere-se às obrigações que vencem até o fim do exercício social seguinte, isto é, registradas no passivo circulante.
- **Endividamento a Longo Prazo:** refere-se às obrigações que vencem após o fim do exercício social seguinte, isto é, registradas no passivo não circulante.

Em **janeiro de 2026**, **84%** das dívidas da Recuperanda estavam concentradas no **curto prazo**, e **16%** em **obrigações de longo prazo**.

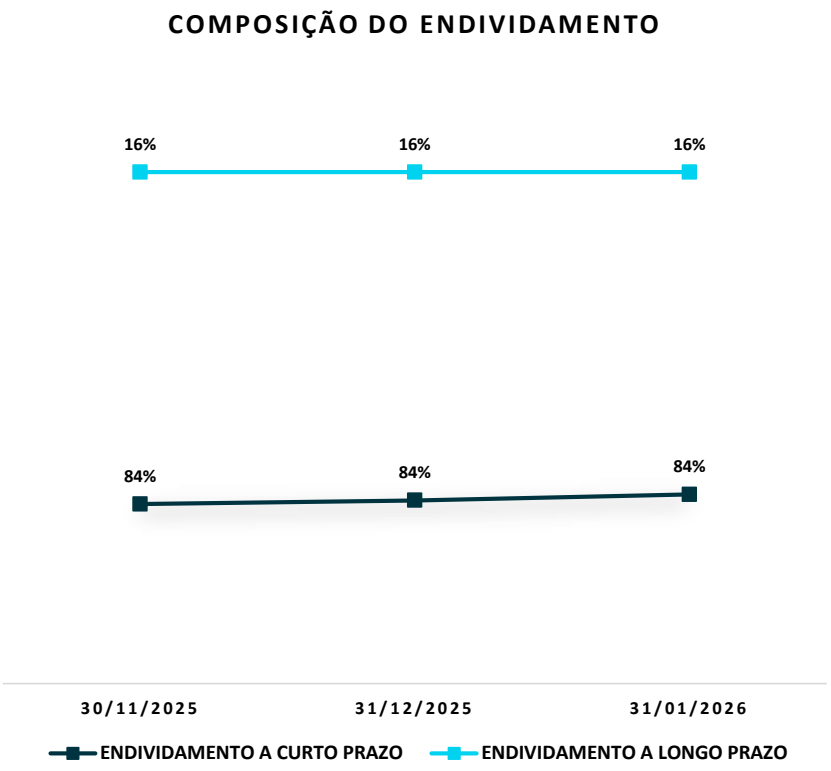

9. PONTOS DE ATENÇÃO

RMA MARÇO.26 (COMPETÊNCIA JANEIRO.26):

Observou-se aumento expressivo na rubrica de **custos** no período analisado, que passaram de **R$ 14.808** para **R$ 159.244**, representando majoração de **975%**.

Considerando a magnitude do aumento, esta Administração Judicial questionará a Recuperanda acerca das razões que ensejaram o incremento da rubrica, bem como o detalhamento das principais contas que compõem os custos registrados no período, a fim de verificar o motivo do aumento.

Tão logo recebidas, as respostas serão apreciadas por esta Equipe Técnica e as **considerações pertinentes apresentadas no próximo Relatório Mensal de Atividades.**

10. OUTRAS INFORMAÇÕES

STAY PERIOD

O **stay period** corresponde ao prazo legal de **180 dias** durante o qual permanecem **suspensas todas as ações e execuções** movidas contra a Recuperanda.

Data de início: 06/02/2023
Situação: não vigente.

HONORÁIROS ADMINISTRAÇÃO JUDICIAL

Até a data da elaboração deste Relatório, os **honorários devidos à Administração Judicial estavam em dia.**

CONSULTA PROTESTOS

Foi realizada (em 11/03/2026) consulta ao **Banco Nacional de Dados de Protestos – CENPROT**, mantido pelos cartórios de protesto de títulos. **Foram identificados protestos ativos** em nome da Recuperanda **JOSÉ LUIZ DE FRAGA LTDA. (CNPJ 94.503.737/0001-70).**

CARTÓRIO	CIDADE	QTD. TÍTULOS
TABELIONATO DE PROTESTOS DE CANOAS	CANOAS - RS	1
REGISTRO DE IMÓVEIS DE VIAMÃO	VIAMÃO - RS	43
	TOTAL	**44**

Consulta realizada em: https://www.pesquisaprotesto.com.br/

11. CONSIDERAÇÕES FINAIS

Isso posto, a Administração Judicial, em cumprimento ao artigo 22, inciso II, alínea *c*, da Lei 11.101/2005, apresenta o Relatório Mensal de Atividades de **JOSE LUIZ DE FRAGA LTDA.**, com análise contábil do mês de **janeiro de 2026.**

No mais, informa que os Relatórios são disponibilizados no site www.calmeida.adv.br e coloca-se à disposição para eventuais esclarecimentos.

Porto Alegre, RS, 23 de março de 2026.

Júlio Alfredo de Almeida
OAB/RS 24.023

Janice Cainelli de Almeida
OAB/RS 22.257

Juliana Cainelli de Almeida
OAB/RS 97.853

Fábio Cainelli de Almeida
OAB/RS 106.886

Mauricio Andorffy de Souza
OAB/RS 109.590

Otávio Hardtke Boaventura
OAB/RS 124.849

Josiane Pereira Machado
CRC/RS 059.503/O

Alex Carlos Scheffer
CRA/RS 056.648/O

aj@calmeida.adv.br

|Rua Coronel Bordini, nº 360
|Bairro Auxiliadora
|Porto Alegre/RS

(51) 36641066
(51) 9 8032-1916

cainelli de almeida
ADVOGADOS