RELATÓRIO MENSAL DE ATIVIDADES

RECUPERANDO:
JOSE LUIZ DE FRAGA LTDA.

RECUPERAÇÃO JUDICIAL N. 5240968-38.2023.8.21.0001

COMPETÊNCIA: FEVEREIRO DE 2026
APRESENTADO EM: ABRIL DE 2026

CAINELLI DE ALMEIDA

SUMÁRIO

1 CONSIDERAÇÕES INICIAIS

2 CRONOGRAMA PROCESSUAL

3 SOBRE O RECUPERANDO

4 VERIFICAÇÃO DAS ATIVIDADES

5 REGISTROS DAS ATIVIDADES

6 PASSIVO CONCURSAL

7 PASSIVO EXTRACONCURSAL

8 ANÁLISE ECONÔMICO-FINANCEIRA

9 PONTOS DE ATENÇÃO

10 OUTRAS INFORMAÇÕES

11 CONSIDERAÇÕES FINAIS

1. CONSIDERAÇÕES INICIAIS

O presente Relatório Mensal de Atividade foi elaborado **com base nas informações e documentações mensais encaminhadas pela Recuperanda**, incluindo os **balancetes de verificação contábeis mensais.**

Cumpre inferir que os demonstrativos analisados **não foram submetidos a auditoria independente**, motivo pelo qual **não é possível assegurar integralmente a exatidão, integridade ou completude das informações** prestadas pela Devedora.

Urge ressaltar que a escrituração contábil elaborada pela Empresa deve levar em consideração as normas contábeis normalmente aceitas. Assim, **possível que o saldo contábil de certas rubricas não coincidam com a o valor atual de mercado dos ativos.** A exemplo das contas de Imobilizado e Intangível. Não sendo permitida reavaliação de bens tangíveis e intangíveis, devido às disposições contidas na Lei n.º 11.638/2007, que alterou a Lei n.º 6.404/1976, o saldo contábil apresentado pode não coincidir com o valor de mercado atual dos bens, motivo pelo qual se faz importante analisar outros documentos, como o Laudo de avaliação dos bens e ativos da Empresa.

As informações apresentadas estão expressas em **reais (R$), salvo mencionado.**

DOCUMENTAÇÃO MENSAL

No que tange à **apresentação dos documentos mensais**, conforme previsto no artigo 52, inciso IV, da Lei nº 11.101/2005, até o momento da elaboração de presente Relatório Mensal de Atividades (RMA), **estavam pendentes os seguintes documentos (destacados em vermelho)**

Documentos	Período	Status
Breve Resumo da Operação	Fev/26	☒
Balancete mensal em PDF Assinado pelo Contador e Responsável Legal	Fev/26	✓
Balancete Mensal em Excel	Fev/26	☒
Razão Geral do Mês do Balancete	Fev/26	✓
Comprovante de Pagamento dos Impostos	Fev/26	✓
Comprovante do Pagamento de Encargos Sociais	Fev/26	✓
Comprovante de Pagamento de Parcelamentos de Encargos e Impostos	Fev/26	✓
Relatórios Mensais Órgãos Federais, Estaduais e Municipais - Parcelamentos	Fev/26	✓
Conciliação Contábil das Rubricas de Impostos e Encargos Sociais	Fev/26	✓
Folha de Pagamento do Mês em PDF	Fev/26	✓
Comprovação de Pagamento dos Funcionários	Fev/26	✓
Relatório Jurídico do Passivo Contingente	Fev/26	☒
Extrato Bancário do Período	Fev/26	✓

2. CRONOGRAMA PROCESSUAL

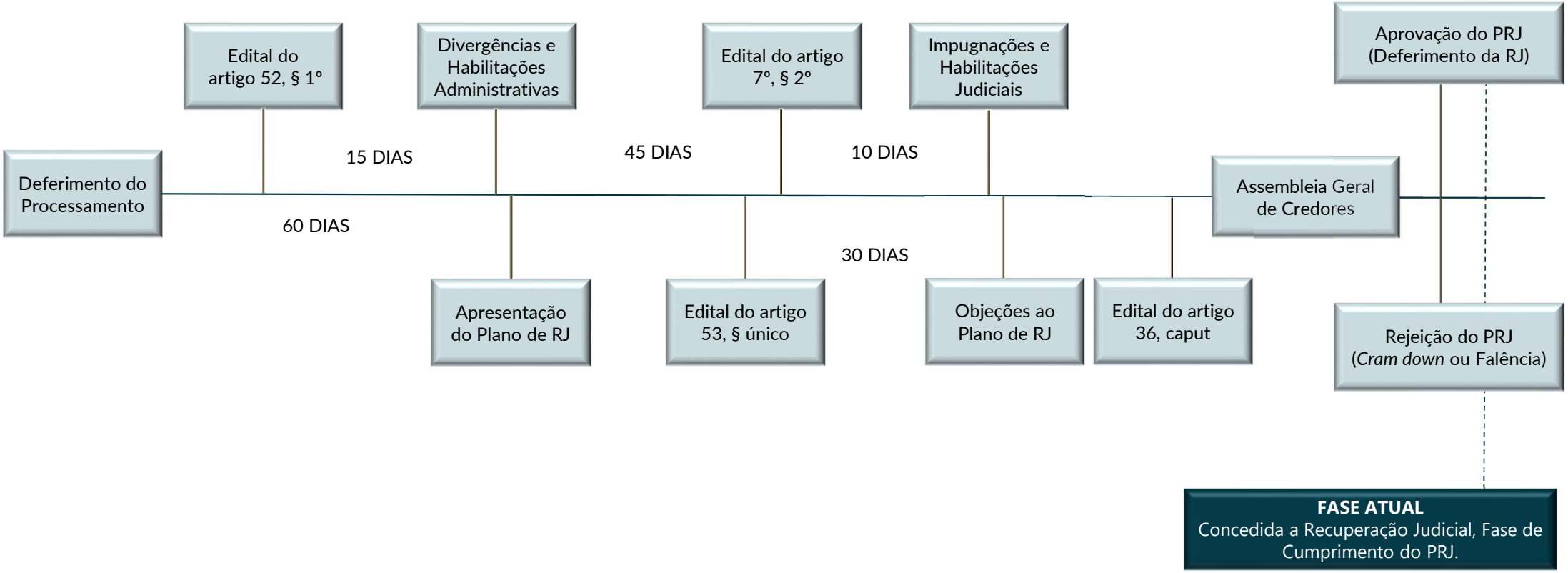

3. SOBRE O RECUPERANDO

ATIVIDADE DESEMPENHADA

A **JOSÉ LUIZ DE FRAGA LTDA - ME ("Jazida Fraga")** exerce atualmente atividade de **extração e comércio de areia**.

LOCALIZAÇÃO

A **JOSÉ LUIZ DE FRAGA LTDA - ME ("Jazida Fraga")** possui sua sede em **Viamão/RS**, localizada na **Estrada Lagoa Branca, atual Estrada do Cemitério, S/N, Bairro Águas Claras**. Seu principal estabelecimento, de onde partem as decisões empresariais e onde se concentra sua operação de extração e comércio de areia, está situado nesta mesma localidade em **Viamão/RS**.

COMPOSIÇÃO SOCIETÁRIA

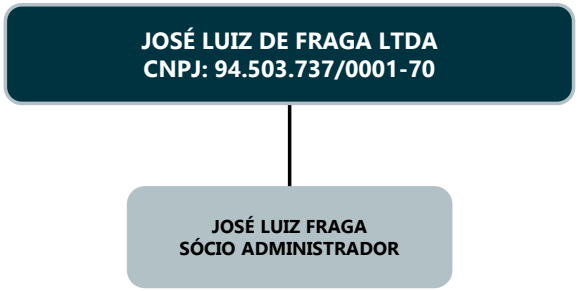

CAUSAS DA CRISE

A crise da **JOSÉ LUIZ DE FRAGA LTDA - ME ("Jazida Fraga")** teve início com o cenário da **pandemia de COVID-19**, quando a Empresa passou a enfrentar uma **expressiva queda na demanda** por seus produtos.

Somou-se a isso a manutenção de seus **custos fixos**, como folha de pagamento e tributos, o que reduziu drasticamente sua liquidez operacional. Assim sendo, o faturamento insuficiente impossibilitou que a Recuperanda honrasse seus compromissos, obrigando-a a operar em um cenário de **inviabilidade financeira**.

A dificuldade foi acentuada pela incidência de **elevados juros em contratos bancários**, que inviabilizaram a manutenção de parcelamentos e financiamentos. A necessidade de capital gerou um efeito **"bola de neve".**

Esses fatores combinados resultaram na atual crise econômico-financeira e motivaram o pedido de **Recuperação Judicial**, visando a manutenção da atividade econômica e dos postos de trabalho.

3. SOBRE O RECUPERANDO

QUADRO FUNCIONAL

Apresenta-se, a seguir, a evolução do quadro funcional da Recuperanda, conforme informações encaminhadas pela sua administração.

Nº DE COLABORADORES

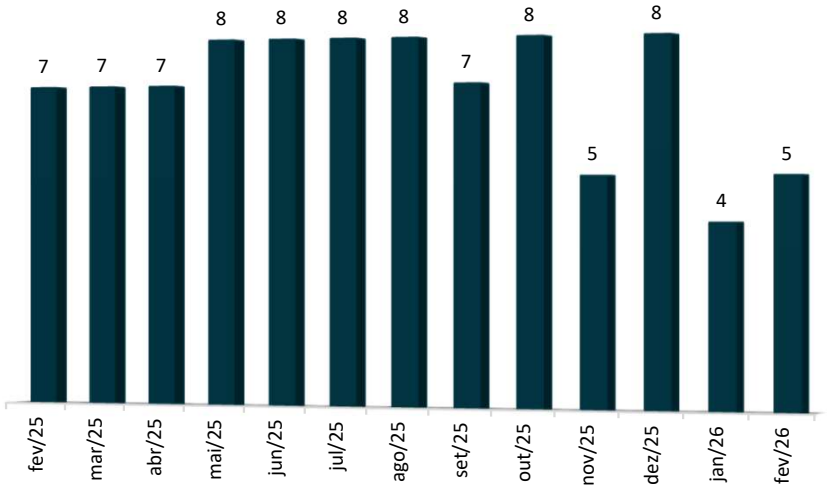

Em **fevereiro de 2026**, a Recuperanda contava com 5 **colaboradores** em sua folha de pagamento, aumento de **1 funcionários** quando comparada ao mesmo período do mês anterior.

Adicionalmente, os representantes da Empresa informaram via questionamento remetido que não contam com a prestação de serviços de colaboradores contratados na modalidade **Pessoa Jurídica (PJ).**

4. VERIFICAÇÃO DAS ATIVIDADES

A reunião foi realizada com Maria Elena, que prestou esclarecimentos acerca da atual situação operacional e financeira da empresa.

No que se refere ao quadro de funcionários, informou-se que não houve alterações no período.

Quanto ao faturamento mensal, relatou-se que o desempenho ocorreu dentro do esperado, embora tenham sido registrados alguns dias de baixa movimentação em razão das condições climáticas, especialmente em virtude das chuvas, que impactam diretamente a atividade desempenhada pela empresa.

No tocante à atividade empresarial, não foram verificadas alterações nas operações ou nos estabelecimentos, permanecendo regulares as atividades desenvolvidas.

Em relação às obrigações correntes, a empresa informou que os pagamentos de fornecedores e funcionários permanecem em dia. Contudo, relatou dificuldades pontuais no adimplemento de tributos, os quais vêm sendo postergados em razão de insuficiência momentânea de fluxo de caixa.

Por fim, no que diz respeito ao cumprimento do Plano de Recuperação Judicial, a empresa informou que os pagamentos permanecem regulares, estando atualmente adimplente com as parcelas.

5. REGISTROS DAS ATIVIDADES

Para comprovar as atividades da Recuperandas, foram realizados registros fotográficos e gravações audiovisuais nas instalações, evidenciando que a Recuperanda está mantendo sua atividade.

Através do link https://www.youtube.com/watch?v=FoD9Dy_b214 ou do QRCODE abaixo é possível visualizar os últimos registros realizados, da operação da Recuperanda:

SCAN ME!

6. PASSIVO CONCURSAL

Conforme o **Edital previsto no art. 7º, § 2º, da Lei nº 11.101/2005** (Evento 87), foi publicada a **segunda relação de credores da Recuperanda**, totalizando **R$ 1.968.025,54**.

Entretanto, até a data de elaboração deste relatório, **foram registradas alterações decorrentes de decisões sobre impugnações de crédito**, resultando em **valor atualizado de R$ 1.469.953,16**, conforme demonstrado na tabela a seguir.

RELAÇÃO DE CREDORES				
CREDORES	VALOR EDITAL ARTIGO 52 , § 1°	VALOR EDITAL ARTIGO 7°, § 2°	RELAÇÃO ATUAL	%
BANCO BRADESCO S/A	R$ 913.395,11	R$ 913.395,11	R$ 604.904,21	41%
BANCO VOTORANTIM S.A.	R$ 30.879,00	R$ 30.879,00	R$ 30.879,00	2%
CAIXA ECONÔMICA FEDERAL	R$ 577.854,73	R$ 658.780,95	R$ 658.780,95	45%
CONSÓRCIO LIBRELATO	R$ 175.389,00	R$ 175.389,00	R$ 175.389,00	12%
COOPERATIVA DE CRÉDITO E POUPANÇA INVESTIMENTO SUL RIOGRANDENSE SICREDI UNIÃO METROPOLITANA/RS	R$ 355.886,74	R$ 189.581,48	R$ -	0%
TOTAL	R$ 2.053.404,58	R$ 1.968.025,54	R$ 1.469.953,16	100%

Conforme apresentado na tabela acima, houve redução de **R$ 498.072,38** após a publicação do edital, devido ao reconhecimento das habilitações e divergências de crédito.

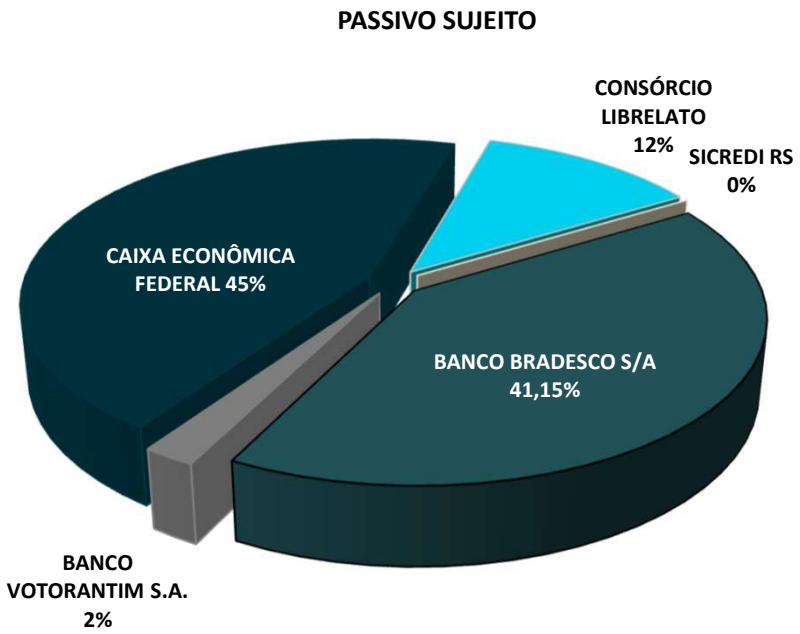

7. PASSIVO EXTRACONCURSAL

OBRIGAÇÕES CORRENTES

A análise das **obrigações correntes** tem por objetivo verificar se a Recuperanda vem honrando os compromissos assumidos após o ajuizamento da Recuperação Judicial, bem como identificar eventuais novas dívidas.

Cumpre destacar que, **nos termos do artigo 73, inciso IV, da Lei nº 11.101/2005 (Lei de Recuperação e Falências)**, o **descumprimento (atraso) das obrigações assumidas após o deferimento do processamento da Recuperação Judicial** constitui **causa de convolação da Recuperação em Falência**, razão pela qual o acompanhamento do adimplemento das obrigações correntes é de especial relevância.

Tecidas as considerações iniciais, passa-se à análise das **obrigações correntes** da Devedora.

Em fevereiro/26, verifica-se que o **total das obrigações** totalizou **R$ 8.825 mil.** As flutuações ao longo dos períodos podem ser observadas no gráfico a seguir.

PASSIVO CIRCULANTE E NÃO CIRCULANTE

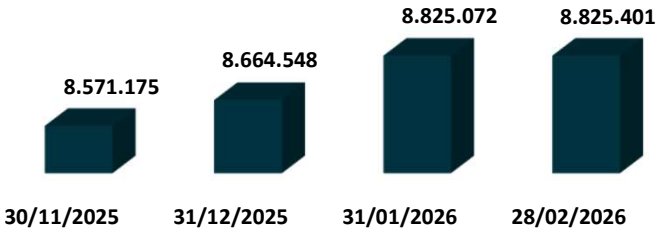

Ao analisar a composição do passivo referente ao mês de fevereiro/26, observa-se que **52% do total está concentrado na rubrica de Fornecedores (R$ 4.587 mil).** A evolução do saldo é apresentada a seguir.

FORNECEDORES

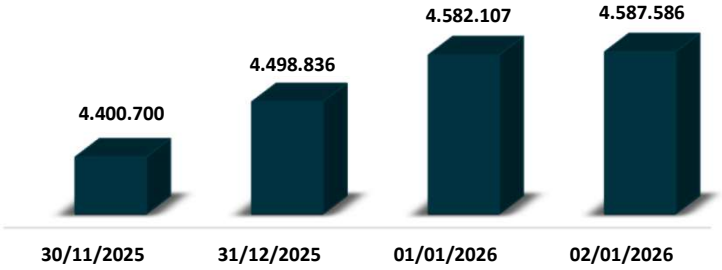

Adicionalmente, com vistas a verificar o **adimplemento das obrigações correntes**, especialmente junto a fornecedores, a **análise do balancete contábil e do respectivo razão de contas** evidencia **lançamentos a débito de R$ 117 mil** na rubrica de fornecedores durante **fevereiro/26**, indicando a **realização de pagamentos no período**.

DESCRIÇÃO	VALOR (R$)
Saldo Inicial de Fornecedores	4.582.107
(+) Créditos	121.853
(-) Débitos	(117.914)
(=) Saldo Final de Fornecedores	**4.586.046**

7. PASSIVO EXTRACONCURSAL

PASSIVO FISCAL (TRIBUTÁRIO E OBRIGAÇÕES SOCIAIS)

A análise do passivo fiscal reveste-se de especial importância no contexto da Recuperação Judicial. Embora as obrigações tributárias não se submetam aos efeitos do plano de recuperação, **a sua regularização e equalização são essenciais para a efetiva reestruturação econômico-financeira da Recuperanda**.

Ademais, **a jurisprudência tem reconhecido que a adoção de medidas concretas voltadas à regularização fiscal** - seja por meio de parcelamentos, negociações ou adesão a programas de refinanciamento - **constitui requisito relevante para a concessão da Recuperação Judicial**, notadamente por demonstrar a viabilidade e a boa-fé da Recuperanda na condução do processo de soerguimento.

Inicialmente, procede-se à análise das obrigações fiscais registradas na contabilidade da Recuperanda, com o objetivo de verificar a existência, a natureza e a atualização dos débitos tributários reconhecidos na contabilidade.

Apresenta-se o saldo do passivo da Recuperanda ao final de **janeiro e fevereiro/26,** destacando as obrigações tributárias e previdenciárias.

DESCRIÇÃO RUBRICA	31/01/2026	28/02/2026
IMPOSTOS A RECOLHER	159.264	219.646
PARCELAMENTOS DE IMPOSTOS	1.377.487	1.377.487
OBRIGAÇÕES SOCIAIS A RECOLHER - FGTS	4.750	4.575
DEMAIS PASSIVOS	7.283.571	7.223.693
TOTAL DOS PASSIVOS	**8.825.072**	**8.825.401**

Outrossim, a **análise do balancete contábil** de **fevereiro/26** e dos respectivos **razão de contas** evidencia **lançamentos a débito** de **R$ 16 mil** nas contas correspondentes ao passivo fiscal, indicando a **realização de pagamentos** no período.

DESCRIÇÃO RUBRICA	31/01/2026	(-) Débitos	(+) Créditos	28/02/2026
IMPOSTOS A RECOLHER	159.264	(14.357)	74.739	219.646
PARCELAMENTOS DE IMPOSTOS	1.377.487	-	-	1.377.487
OBRIGAÇÕES SOCIAIS A RECOLHER – FGTS	4.750	(2.139)	1.964	4.575
DEMAIS PASSIVOS	7.283.571	-	-	7.223.693
TOTAL DOS PASSIVOS	**8.825.072**	**(16.496)**	**76.703**	**8.825.401**

Por fim, em **08/04/2026**, esta Equipe Técnica realizou a **consulta de regularidade fiscal** por meio do **portal da PFGN**. Constatou-se **existência de débitos inscritos em dívida ativa** (CNPJ 94.503.737/0001-70) na monta de **R$ 3.041 mil**.

Nome Empresarial: JOSE LUIZ DE FRAGA LTDA EM RECUPERACAO JUDICIAL
CNPJ: 94.503.737/0001-70
Domicílio do Devedor: VIAMAO
Atividade Econômica: Transporte rodoviário de carga, exceto produtos perigosos e
Valor Total da dívida: R$ 3.041.568,29

ESTADOS/DISTRITO FEDERAL
Total: 1.279.636,27

TRIBUTÁRIO - SIMPLES NACIONAL
Total: 1.761.932,02

8. ANÁLISE ECONÔMICO-FINANCEIRA

BALANÇO PATRIMONIAL - ATIVO

Os dados relativos à **evolução** da **composição do Ativo** são apresentados a seguir, com base nas informações extraídas do Balancete de Verificação referente ao mês de **fevereiro de 2026**, bem como nos saldos apurados no mês de janeiro de 2026, considerado para fins comparativos.

RUBRICA	31/01/2026	28/02/2026	AH	AV
ATIVO CIRCULANTE	**1.251.981**	**1.035.714**	**-17%**	**66%**
DISPONIVEL	25.242	15.836	-37%	1%
CLIENTES	646.671	694.103	7%	44%
APLICAÇÕES FINANCEIRAS	23.986	23.986	0%	2%
ESTOQUE	556.082	301.790	-46%	19%
ATIVO NÃO CIRCULANTE	**560.676**	**538.666**	**-4%**	**34%**
IMOBILIZADO	**560.676**	**538.666**	**-4%**	**34%**
MAQUINAS, EQUIPAMENTOS E FERRAMENTAS	*440.932*	*440.932*	*0%*	*28%*
VEÍCULOS	*2.647.979*	*2.647.979*	*0%*	*168%*
INSTALAÇÕES	*10.950*	*10.950*	*0%*	*1%*
DEPRECIAÇÕES, AMORT. E EXAUS. ACUMUL.	*(2.539.185)*	*(2.561.195)*	*1%*	*-163%*
TOTAL DO ATIVO	**1.812.657**	**1.574.380**	**-13%**	**100%**

O **Ativo da Recuperanda** é composto majoritariamente pelo **Ativo Circulante**, que representa **66%** do total em fevereiro de 2026.

O **Ativo não Circulante**, por sua vez, corresponde aos **34%** do Ativo no mesmo período.

COMPOSIÇÃO DO ATIVO

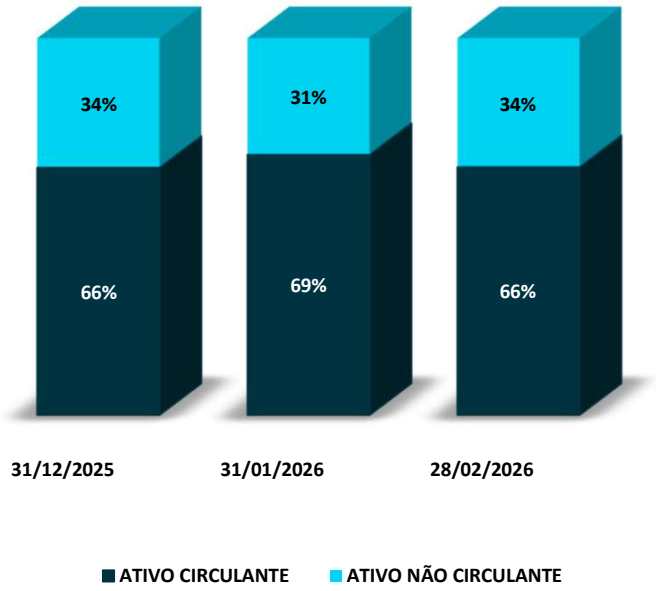

8. ANÁLISE ECONÔMICO-FINANCEIRA

BALANÇO PATRIMONIAL - ATIVO

A seguir apresenta-se a composição do **Ativo** em fevereiro de 2026.

PRINCIPAIS RUBRICAS DO ATIVO

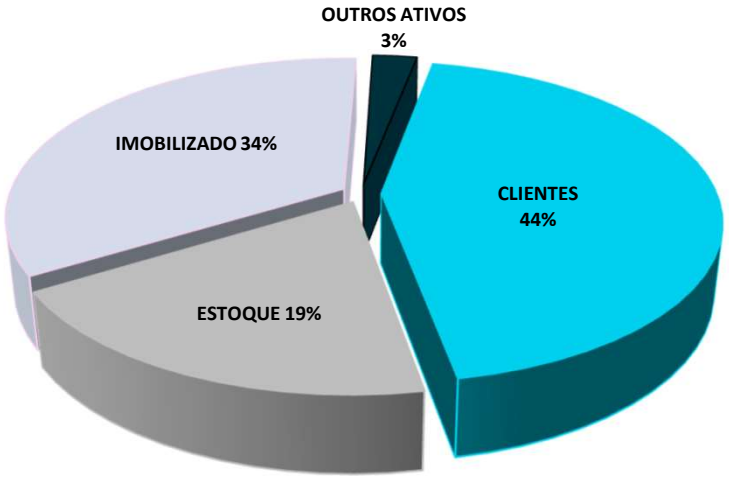

No que tange ao **Ativo Imobilizado**, entre dezembro/25 e fevereiro/26 não foram registradas aquisições ou baixas de bens. Dessa forma, a redução de **R$ 22 mil** observada em relação janeiro/26 decorre exclusivamente do reconhecimento da depreciação mensal. A evolução da rubrica é apresentada a seguir.

IMOBILIZADO

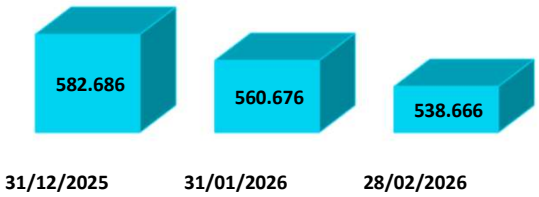

Quanto aos **Estoques**, a composição de **R$ 301 mil** em fevereiro/26 refere-se unicamente à insumos e mercadorias para venda, distribuídos entre matriz **(R$ 259 mil)** e filial **(R$ 42 mil)**. Abaixo apresenta-se a evolução da rubrica ao longo dos intervalos em análise.

ESTOQUES

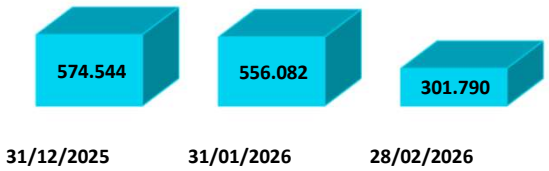

8. ANÁLISE ECONÔMICO-FINANCEIRA

BALANÇO PATRIMONIAL - ATIVO

Outrossim, a rubrica de **Clientes** representou **44%** do ativo total em fevereiro/26. No período analisado, a conta registrou variação positiva de **R$ 47 mil (7%)** na conta, fazendo com que a rubrica encerrasse o mês de fevereiro com saldo de **R$ 694 mil**. As flutuações da conta no decurso dos períodos em análise podem ser observadas no gráfico a seguir.

CLIENTES



Conforme indica o razão contábil disponibilizado, a Recuperanda recebeu **R$ 187 mil** de seus clientes no período, ao passo que realizou novas vendas a prazo no montante de **R$ 235 mil**, o que explica a variação supracitada na rubrica. Ademais, verificou-se que as operações da Empresa ocorreram de forma pulverizada.

8. ANÁLISE ECONÔMICO-FINANCEIRA

BALANÇO PATRIMONIAL - PASSIVO

Os dados relativos à **evolução** da **composição do Passivo** são apresentados a seguir, com base nas informações extraídas do Balancete de Verificação referente ao mês de **fevereiro de 2026**, bem como nos saldos apurados no mês de janeiro de 2026, considerado para fins comparativos.

DESCRIÇÃO RUBRICA	31/01/2026	28/02/2026	AH	AV
PASSIVO CIRCULANTE	**7.434.971**	**7.446.820**	**0%**	**473%**
EMPRESTIMOS E FINANCIAMENTOS	1.084.177	1.073.806	-1%	68%
FORNECEDORES	4.582.107	4.587.586	0%	291%
OBRIGAÇÕES TRIBUTÁRIAS	1.536.751	1.597.335	4%	101%
OBRIGAÇÕES TRABALHISTAS E PREVIDENCIARIA	169.936	134.461	-21%	9%
OUTRAS OBRIGAÇÕES	62.000	53.633	-13%	3%
PASSIVO NÃO CIRCULANTE	**1.390.101**	**1.378.581**	**-1%**	**88%**
FINANCIAMENTOS	1.390.101	1.378.581	-1%	88%
PATRIMÔNIO LÍQUIDO	**(7.012.414)**	**(7.251.021)**	**3%**	**-461%**
CAPITAL SOCIAL	8.000	8.000	0%	1%
LUCROS/PREJUÍZOS ACUMULADOS	(7.020.414)	(7.259.021)	3%	-461%
TOTAL DO PASSIVO + PL	**1.812.657**	**1.574.380**	**-13%**	**100%**

Destaca-se que a Empresa apresenta **Passivo a Descoberto,** indicando que o **montante das obrigações supera o total de ativos.**

Em **fevereiro/26**, o **Passivo Não Circulante** apresentou decréscimo de **1%**, enquanto o **Patrimônio Líquido** apresentou variação de -**13%**.

COMPOSIÇÃO DO PASSIVO

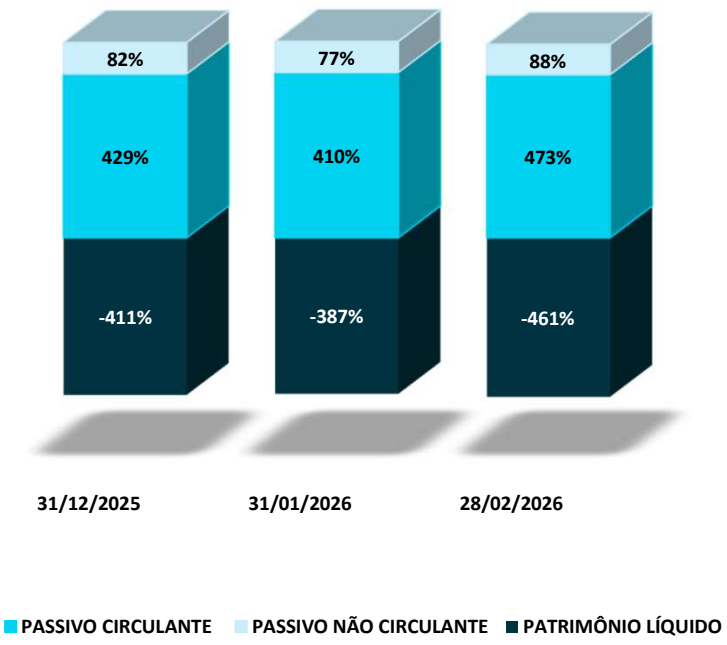

8. ANÁLISE ECONÔMICO-FINANCEIRA

BALANÇO PATRIMONIAL - PASSIVO

A seguir apresenta-se a composição do **Passivo Circulante e não Circulante** em fevereiro/26.

PRINCIPAIS RUBRICAS DO PASSIVO

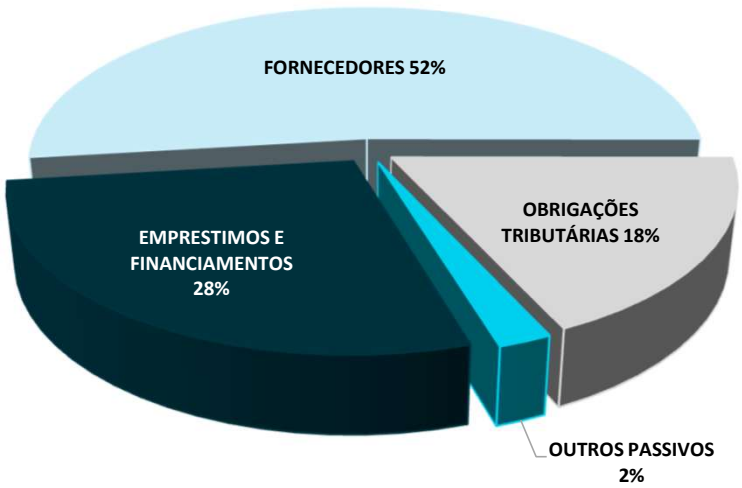

No que diz respeito aos **Fornecedores**, o saldo foi de **R$ 4.587 mil** em fevereiro/26. A evolução da rubrica pode ser observada abaixo.

FORNECEDORES



Outrossim, a rubrica de **Empréstimos e Financiamentos** representa **28% das obrigações em fevereiro/26,** totalizando **R$ 2.452 mil.** A seguir apresenta-se a evolução do saldo ao longo dos meses.

EMPRÉSTIMOS E FINANCIAMENTOS

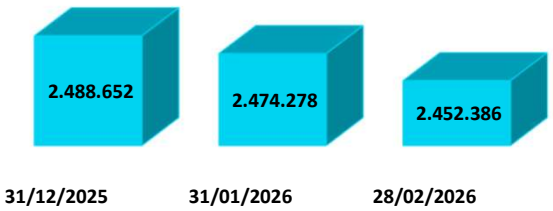

8. ANÁLISE ECONÔMICO-FINANCEIRA

BALANÇO PATRIMONIAL - PASSIVO

Quanto as **Obrigações Tributárias**, representavam **18%** do passivo total em fevereiro/26. Tal rubrica apresentou **variação positiva de 4%** no período, passando de **R$ 1.536 mil** em janeiro/26 para **R$ 1.597 mil** em fevereiro/26. A composição pormenorizada do rubrica no mês pode ser observada no gráfico a seguir.

IMPOSTOS A RECUPERAR DE CURTO PRAZO

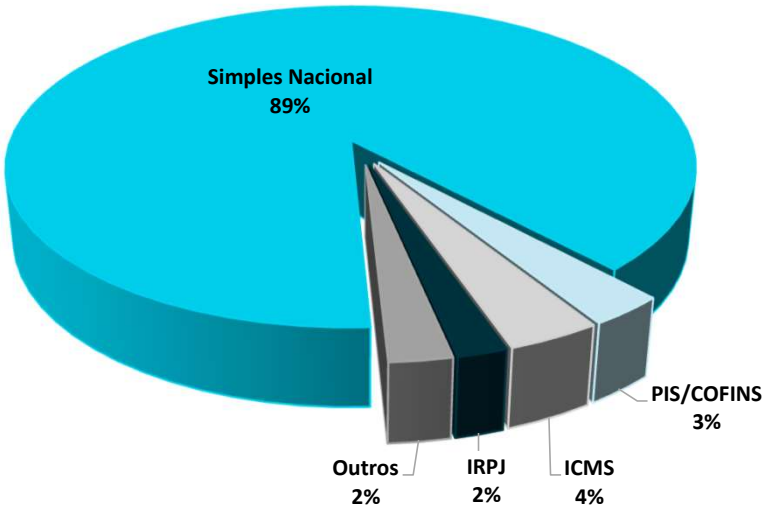

Adicionalmente, em fevereiro/26 verificou-se a contabilização de **R$ 53.632** na rubrica **Outras Obrigações**, unicamente constituída por adiantamento de clientes. Conforme indicado no razão contábil, o montante refere-se a adiantamento recebido em 07/01/2026 de **Solange Wolf.**

8. ANÁLISE ECONÔMICO-FINANCEIRA

DEMONTRATIVO DE RESULTADO

Os dados referentes à **composição do Resultado Líquido Desacumulado do Período** são apresentados abaixo, com informações extraídas do **Balancete de Verificação de fevereiro de 2026,** bem como as do mês imediatamente anterior.

RUBRICA	JAN/26	FEV/26	AH
RECEITA BRUTA	**251.700**	**232.881**	**-7%**
(+) Receita de vendas de produtos	251.700	232.881	-7%
(-) DEDUÇÕES DA RECEITA BRUTA	**(39.144)**	**(39.102)**	**0%**
(=) RECEITA LÍQUIDA	**212.557**	**193.779**	**-9%**
(-) CUSTOS	**(159.244)**	**(325.540)**	**104%**
(=) RESULTADO OPERACIONAL LÍQUIDO	**53.312**	**(131.761)**	**-347%**
(-) DESPESAS OPERACIONAIS	**(108.825)**	**(90.343)**	**-17%**
(-) DESPESAS ADM. E GERAIS	(108.825)	(90.343)	-17%
(=) RESULTADO ANTES DO RES. FINANC.	**(55.512)**	**(222.104)**	**300%**
(+/-) RESULTADO FINANCERIO	**(12.126)**	**(14.761)**	**22%**
(-) DESPESAS FINANCEIRAS	(12.126)	(14.761)	22%
(=) RESULTADO ANTES DO IR E CSLL	**(67.638)**	**(236.865)**	**250%**
(=) RESULTADO LÍQUIDO DO EXERCÍCIO	**(67.638)**	**(236.865)**	**250%**

A **Receita Bruta mensal** em fevereiro alcançou **R$ 232 mil**. Após as deduções incidentes, a **Receita Líquida totalizou R$ 193 mil.**

No mesmo período, os **Custos** somaram **R$ 325 mil**, refletindo acréscimo de **R$ 166 mil** frente ao mês anterior.

Outrossim, as **Despesas Operacionais** atingiram **R$ 90 mil** em fevereiro, apresentando redução de **17%** no comparativo mensal.

Ato contínuo, o **Resultado Financeiro** apresentou piora de **22%** em fevereiro/26 quando comparado ao mês anterior.

Assim, o **Resultado Líquido de fevereiro** foi negativo em **R$ 236 mil**. As oscilações no decurso dos intervalos em análise pode ser contemplada no gráfico abaixo.

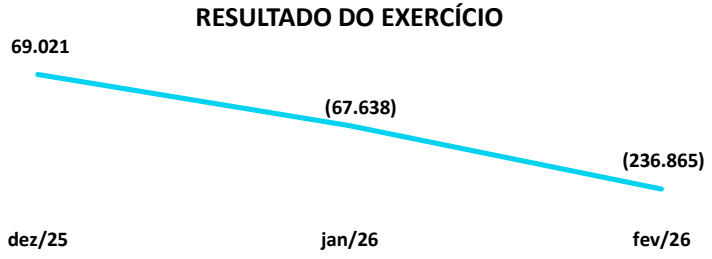

8. ANÁLISE ECONÔMICO-FINANCEIRA

ÍNDICES DE LIQUIDEZ

Os índices de liquidez demonstram a **capacidade da empresa de honrar suas obrigações.** Em outras palavras, demonstram se os recursos disponíveis e realizáveis são suficientes para pagar as dívidas no curto e no longo prazo.

A seguir serão demonstrados os **índices de liquidez** da Recuperanda dos últimos três meses analisados.

ÍNDICES	31/12/2025	31/01/2026	28/02/2026
LIQUIDEZ GERAL	0,20	0,21	0,18
LIQUIDEZ IMEDIATA	0,003	0,003	0,002
LIQUIDEZ SECA	0,07	0,09	0,10
LIQUIDEZ CORRENTE	0,15	0,17	0,14

- **Liquidez Corrente:** mede a relação entre o ativo e o passivo de curto prazo, indicando se a empresa possui recursos suficientes para cumprir seus compromissos imediatos;
- **Liquidez Seca:** avalia a mesma relação, mas desconsidera os estoques, revelando a capacidade de pagamento sem depender da venda de mercadorias ou produtos;
- **Liquidez Geral:** considera todos os ativos e passivos, de curto e longo prazo, refletindo a situação financeira global da empresa;
- **Liquidez Imediata:** demonstra quanto das dívidas de curto prazo poderiam ser quitadas apenas com o caixa e as aplicações financeiras disponíveis.

A **liquidez corrente** reduziu de **0,17 em janeiro/26 para 0,14 em fevereiro/26**, indicando que, para cada **R$ 1,00 de dívida de curto prazo**, a Recuperanda dispõe de **R$ 0,14 em ativos circulantes**.

A **liquidez seca** passou de **0,09** para **0,10** no mesmo período.

A **liquidez imediata** foi de **0,002** em fevereiro, evidenciando **baixa disponibilidade em caixa e aplicações financeiras** para quitação imediata de obrigações.

Por sua vez, a **liquidez geral** diminuiu de **0,20 para 0,18** no trimestre, refletindo **a redução dos ativos frente ao passivo total**.

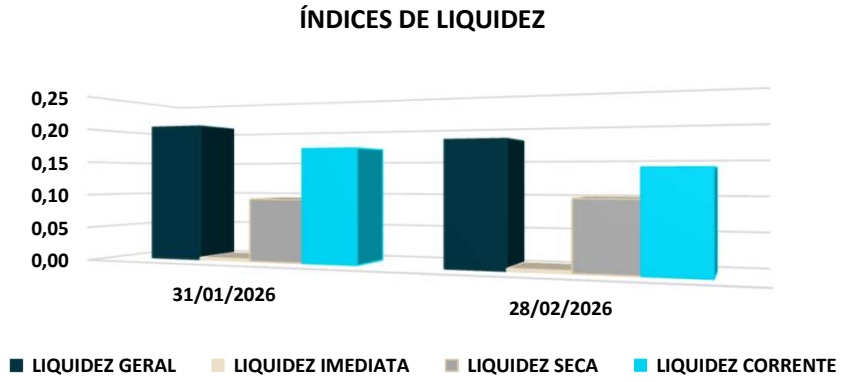

8. ANÁLISE ECONÔMICO-FINANCEIRA
COMPOSIÇÃO DO ENDIVIDAMENTO

A seguir será demonstrado o grau de endividamento da Recuperanda dos últimos três meses analisados.

DESCRIÇÃO	31/12/2025	31/01/2026	28/02/2026
ENDIVIDAMENTO A CURTO PRAZO	84%	84%	84%
ENDIVIDAMENTO A LONGO PRAZO	16%	16%	16%

- **Endividamento a Curto Prazo:** refere-se às obrigações que vencem até o fim do exercício social seguinte, isto é, registradas no passivo circulante.
- **Endividamento a Longo Prazo:** refere-se às obrigações que vencem após o fim do exercício social seguinte, isto é, registradas no passivo não circulante.

Em **fevereiro de 2026**, **84%** das dívidas da Recuperanda estavam concentradas no **curto prazo**, e **16%** em **obrigações de longo prazo**.

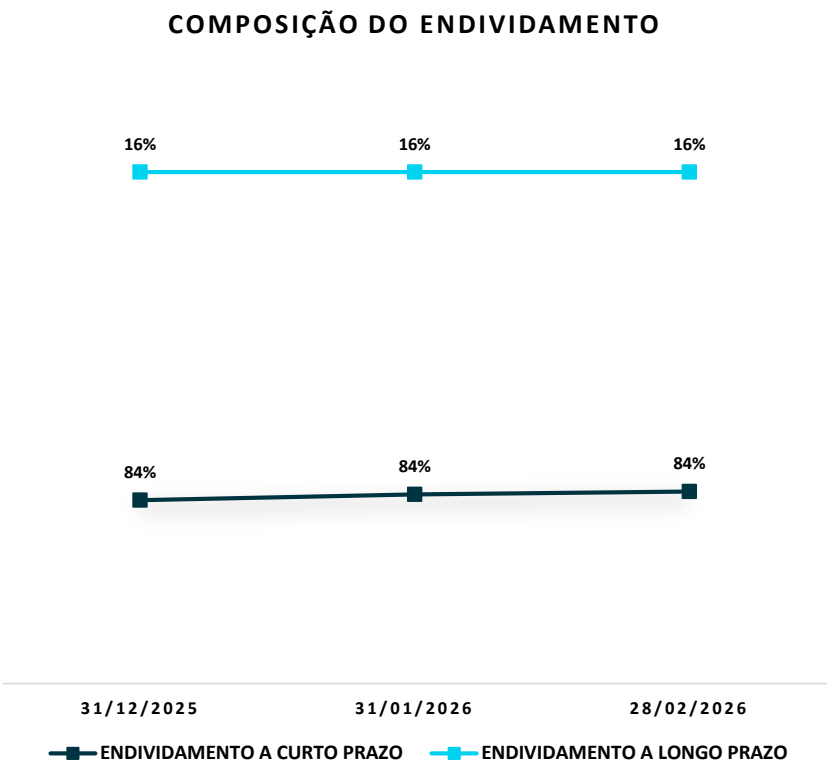

9. PONTOS DE ATENÇÃO

RMA MARÇO.26 (COMPETÊNCIA JANEIRO.26):

Observou-se aumento expressivo na rubrica de **custos** no período analisado, que passaram de **R$ 14.808 (dezembro.25)** para **R$ 159.244 (janeiro.26)**, representando majoração de **975%**.

Esta Administração Judicial questionará a Recuperanda acerca dos pontos de atenção levantados. Tão logo recebidas, as respostas serão apreciadas por esta Equipe Técnica e as **considerações pertinentes apresentadas no próximo Relatório Mensal de Atividades.**

10. OUTRAS INFORMAÇÕES

STAY PERIOD

O **stay period** corresponde ao prazo legal de **180 dias** durante o qual permanecem **suspensas todas as ações e execuções** movidas contra a Recuperanda.

Data de início: 06/12/2024
Situação: não vigente.

HONORÁRIOS ADMINISTRAÇÃO JUDICIAL

Até a data da elaboração deste Relatório, os **honorários devidos à Administração Judicial estavam em dia.**

CONSULTA PROTESTOS

Foi realizada (em 08/04/2026) consulta ao **Banco Nacional de Dados de Protestos – CENPROT**, mantido pelos cartórios de protesto de títulos. **Foram identificados protestos ativos** em nome da Recuperanda **JOSÉ LUIZ DE FRAGA LTDA. (CNPJ 94.503.737/0001-70).**

CARTÓRIO	CIDADE	QTD. TÍTULOS
TABELIONATO DE PROTESTOS DE CANOAS	CANOAS - RS	1
REGISTRO DE IMÓVEIS DE VIAMÃO	VIAMÃO - RS	46
	TOTAL	**47**

Consulta realizada em: https://www.pesquisaprotesto.com.br/

11. CONSIDERAÇÕES FINAIS

Isso posto, a Administração Judicial, em cumprimento ao artigo 22, inciso II, alínea *c*, da Lei 11.101/2005, apresenta o Relatório Mensal de Atividades de **JOSE LUIZ DE FRAGA LTDA.**

No mais, informa que os Relatórios são disponibilizados no site www.calmeida.adv.br e coloca-se à disposição para eventuais esclarecimentos.

Porto Alegre, RS, 27 de abril de 2026.

Júlio Alfredo de Almeida
OAB/RS 24.023

Janice Cainelli de Almeida
OAB/RS 22.257

Juliana Cainelli de Almeida
OAB/RS 97.853

Fábio Cainelli de Almeida
OAB/RS 106.886

Mauricio Andorffy de Souza
OAB/RS 109.590

Otávio Hardtke Boaventura
OAB/RS 124.849

Josiane Pereira Machado
CRC/RS 059.503/O

Alex Carlos Scheffer
CRA/RS 056.648/O

aj@calmeida.adv.br

|Rua Coronel Bordini, nº 360
|Bairro Auxiliadora
|Porto Alegre/RS

(51) 36641066
(51) 9 8032-1916

cainelli de almeida
ADVOGADOS