CAINELLI DE ALMEIDA
ADVOGADOS

RELATÓRIO MENSAL DE ATIVIDADES

RECUPERANDA:
TOP TÊXTIL EMBALAGENS LTDA.

RECUPERAÇÃO JUDICIAL N. 5011460-87.2023.8.24.0020

COMPETÊNCIA: JUNHO DE 2025
APRESENTADO EM: AGOSTO DE 2025

CAINELLI DE ALMEIDA

SUMÁRIO

1. CRONOGRAMA PROCESSUAL 03

2. INFORMAÇÕES DA RECUPERANDA 05

DAS ATIVIDADES DA RECUPERANDA 06
VERIFICAÇÃO DAS ATIVIDADES 08
COMPOSIÇÃO SOCIETÁRIA 09
QUADRO FUNCIONAL 10

3. PASSIVO CONTINGENTE 11

4. PASSIVO CONCURSAL 13

5. PASSIVO EXTRACONCURSAL 15

ANÁLISE DA EVOLUÇÃO DA RUBRICA FORNECEDORES 16
ANÁLISE PASSIVO TRIBUTÁRIO E OBRIGAÇÕES SOCIAIS 18
HONORÁRIOS ADMINISTRAÇÃO JUDICIAL 21

6. ANÁLISE CONTÁBIL 22

CONSIDERAÇÕES INICIAIS 24
ANÁLISE DO ATIVO 25
ANÁLISE DO PASSIVO 27
ANÁLISE DO DRE 29
ANÁLISE DOS ÍNDICES DE LIQUIDEZ 31

7. PONTOS DE ATENÇÃO 32

8. CONSIDERAÇÕES FINAIS 35

1.

CRONOGRAMA PROCESSUAL

CRONOGRAMA PROCESSUAL

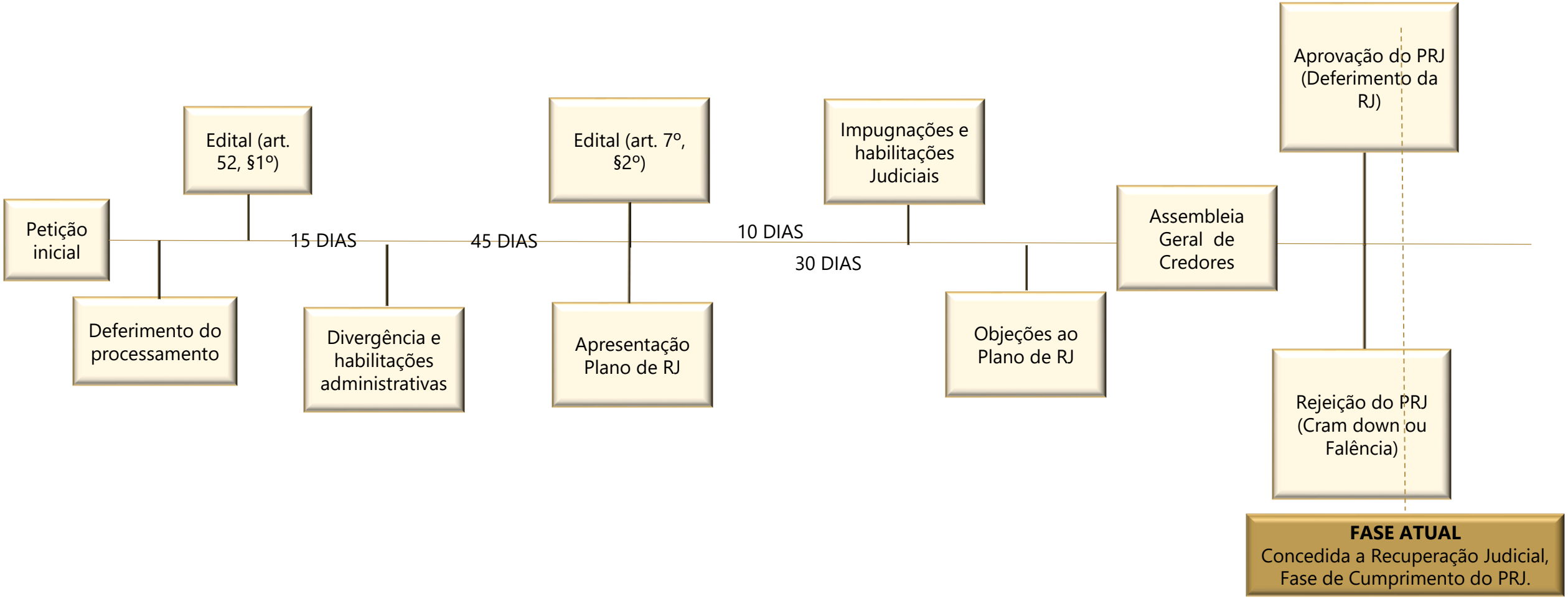

2.

INFORMAÇÕES DA RECUPERANDA

INFORMAÇÕES DA RECUPERANDA
DAS ATIVIDADES DAS RECUPERANDAS

Em agosto de 2025, foram solicitadas e recebidas informações sobre a operação da Recuperanda no referido mês.

A empresa comunicou um notável desempenho financeiro, registrando um faturamento de R$ 1.200.000,00 (um milhão e duzentos mil reais) em agosto. Há uma previsão otimista de que esse montante será alavancado ainda mais, impactando positivamente tanto o faturamento quanto o resultado global.

No âmbito comercial e administrativo, a Recuperanda busca fortalecer sua equipe. Embora uma profissional contratada para a área comercial tenha desistido da posição, a empresa está ativamente em busca de novos colaboradores para o setor administrativo, visando reativar as vendas junto a clientes que já foram parceiros no passado. Essa estratégia é fundamental para impulsionar o faturamento e readquirir, gradualmente, sua posição no mercado.

Adicionalmente, a Recuperanda está investindo na organização interna, com a implementação de um sistema de arquivamento e processos, para os quais foram adquiridos novos armários, garantindo um melhor controle documental.

Um investimento significativo foi a aquisição de uma máquina de alça, recebida em 03 de agosto. A expectativa é que este equipamento contribua substancialmente para o aumento do faturamento. A empresa também planeja fornecer material cortado a dois clientes da região, ação que se espera refletir positivamente tanto no faturamento quanto no resultado.

Essas iniciativas demonstram o contínuo esforço da Recuperanda em otimizar suas operações e consolidar sua recuperação.

INFORMAÇÕES DA RECUPERANDA

DAS ATIVIDADES DAS RECUPERANDAS

Para comprovar as atividades da Recuperanda, foram realizados registros fotográficos e gravações audiovisuais nas instalações, evidenciando que a empresa está mantendo suas atividades regulares, conforme fotos abaixo.

VERIFICAÇÃO DAS ATIVIDADES

Através do link https://youtu.be/yVSIjMzox0s ou do *QRCODE* abaixo é possível visualizar todos os registros realizados, da operação da Requerente:

INFORMAÇÕES DA RECUPERANDA

COMPOSIÇÃO SOCIETÁRIA

A empresa **TOP TÊXTIL EMBALAGENS LTDA,** em processo de Recuperação Judicial, fundada no ano de 2016 em Forquilhinha/SC, possui como objeto social a fabricação e comércio atacadista de produtos têxteis. Mais especificamente, a atividade da empresa é a produção de *bags,* ou seja, bolsas para armazenamento e transporte de grandes volumes e peso, destinados ao agronegócio, à produção de cerâmica, à indústria alimentícia, entre outros. A seguir, apresenta-se esquema que ilustra informações relevantes sobre a atividade empresarial, a estrutura societária e a localização do estabelecimento:

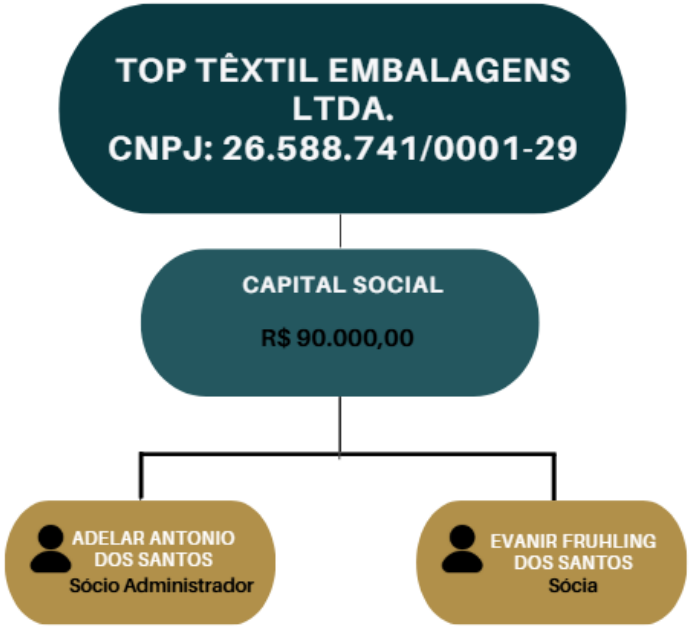

SEDE – PORTO ALEGRE

Endereço: Rod. Francisco Ricken, n. 100, Santa Teresinha, Forquilhinha/SC.
Data de abertura: 22/11/2016

SOCIEDADE EMPRESÁRIA LIMITADA.

INFORMAÇÕES DA RECUPERANDA

QUADRO FUNCIONAL

MÊS DE REFERÊNCIA	Nº DE COLABORADORES
JAN/25	159
FEV/25	159
MAR/25	155
ABR/25	162
MAI/25	152
JUN/25	169

O gráfico e as tabelas apresentam a evolução do quadro de pessoal da empresa em recuperação ao longo do último semestre. Em junho de 2025, período de referência deste relatório, a empresa chegou em 169 empregados em sua folha de pagamento, além de uma pessoa jurídica envolvida nas operações, conforme evidenciado nos documentos fornecidos. Além disso, há 132 apenas dos incluídos no mesmo período. Destaca-se que a sócia está incluída neste total, em virtude de sua participação ativa nas operações da empresa.

VARIAÇÃO DO QUADRO FUNCIONAL

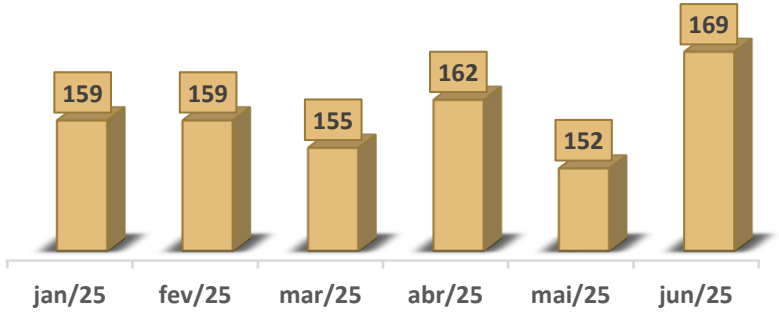

No mês de junho de 2025, a empresa tem registrado o total de 169 colaboradores, o que representou um aumento de 17 de funcionários no quadro geral de colaboradores em relação ao mês anterior.

Composição do quadro funcional em Junho de 2025

TIPO DE COLABORADOR	Nº DE COLABORADORES	% DO TOTAL
AJUDANTE DE PRODUÇÃO	12	7%
ANALISTA FINANCEIRO	1	1%
APENADOS	132	78%
AUXILIAR DE LIMPEZA	1	1%
AUXILIAR DE EXPEDIÇÃO	1	1%
COSTUREIRA	0	0%
INSPETOR DE QUALIDADE	0	0%
LIDER DE TURNO	8	5%
MECÂNICO	3	2%
OPERADOR DE EMPILHADEIRA	1	1%
OPERADOR DE MÁQUINA DE CORTE	3	2%
OPERADOR DE MÁQUINA DE IMPRESSÃO	2	1%
SÓCIA	1	1%
SUPERVISOR DE PRODUÇÃO	2	1%
GERENTE DE DESV. E PRODUÇÃO	1	1%
PRESTADORES DE SERVIÇO - PJ	1	1%
TOTAL	**169**	**100%**



3.

PASSIVO CONTINGENTE

PASSIVO CONTINGENTE

No que tange ao Passivo Contingente da Recuperanda, a Administração Judicial requisitou relação dos processos judiciais nos quais a Devedora figura atualmente como parte ré. Entretanto, até o momento da elaboração deste relatório mensal de atividades, tais informações não foram disponibilizadas pela empresa em recuperação judicial, o que impossibilita a apresentação completa dos dados específicos.

Não obstante a ausência dessas informações específicas sobre o Passivo Contingente, a Administração Judicial, em seu papel de supervisão e análise, tomou a iniciativa de elaborar quadro resumo contendo a listagem dos processos vinculados à Recuperanda. É importante ressaltar que este levantamento exclui os processos diretamente relacionados ao procedimento de Recuperação Judicial em si.

A seguir, apresenta-se tabela detalhada com as informações dos processos ativos da empresa, categorizados por classe da ação, número do processo e valor da causa:

CLASSE DA AÇÃO	Nº DO PROCESSO	VALOR DA CAUSA	
EXECUÇÃO DE TÍTULO EXTRAJUDICIAL	5000940-18.2023.8.24.0166	R$	429.828,35
EXECUÇÃO DE TÍTULO EXTRAJUDICIAL	5001062-31.2023.8.24.0166	R$	13.041,80
EXECUÇÃO DE TÍTULO EXTRAJUDICIAL	5001826-17.2023.8.24.0166	R$	635.135,63
CUMPRIMENTO DE SENTENÇA	5058478-56.2024.8.24.0930	R$	70.326,45
TOTAL		**R$**	**1.148.332,23**

Este quadro oferece visão panorâmica do cenário jurídico atual da Recuperanda, permitindo análise mais aprofundada de seu passivo contingente e possibilitando uma avaliação mais precisa de sua situação financeira e operacional no contexto do processo de recuperação judicial.

A Administração Judicial reafirma seu compromisso em continuar monitorando e atualizando estas informações. Assim que os dados pendentes sobre o Passivo Contingente forem disponibilizados pela Recuperanda, serão prontamente incluídos nos relatórios mensais subsequentes, em conformidade com as determinações deste Juízo.

Esta abordagem visa a assegurar que todos os interessados no processo de recuperação judicial tenham acesso a um panorama completo e atualizado da situação da empresa, contribuindo para a transparência e eficácia do procedimento em curso.

4.

PASSIVO CONCURSAL

PASSIVO CONCURSAL

De acordo com o edital do art. 7º, § 2º, da Lei de Recuperação e Falências, LREF (Evento 108), espelha-se a segunda lista de credores da devedora, totalizando o montante de R$ 22.361.738,74. No entanto, até o momento da elaboração do presente relatório houve mudanças em alguns créditos, resultando no valor atual da relação de credores de **R$ 22.259.935,13**, conforme detalhado na tabela abaixo:

RELAÇÃO DE CREDORES							
CREDORES	VALOR EDITAL ARTIGO 52 , § 1°		VALOR EDITAL ARTIGO 7°, § 2°		RELAÇÃO ATUAL		%
CLASSE I	R$	-	R$	14.074,87	R$	80.890,65	0,36%
CLASSE II	R$	-	R$	-	R$	-	0,00%
CLASSE III	R$	21.155.178,32	R$	20.116.246,23	R$	19.949.366,84	89,62%
CLASSE IV	R$	858.340,61	R$	2.231.417,64	R$	2.229.677,64	10,02%
TOTAL		**22.013.518,93**		**22.361.738,74**		**22.259.935,13**	**100%**

Conforme apresentado na tabela acima, houve redução de R$ 101.803,61 após a publicação do edital, devido ao reconhecimento das habilitações e divergências de crédito. Cabe ressaltar que a Recuperanda não possui nenhum credor na classe II.

Entre os credores listados no processo de recuperação judicial, destacam-se a NORTEBAG INDÚSTRIA DE EMBALAGENS EIRELI e o FS FUNDO DE INVESTIMENTO EM DIREITOS CREDITÓRIOS NP como os dois maiores. O primeiro detém participação significativa de 21% dos valores totais arrolados, enquanto o segundo possui 14%. Estes percentuais refletem a importância desses dois credores no contexto da recuperação judicial até a elaboração do presente relatório

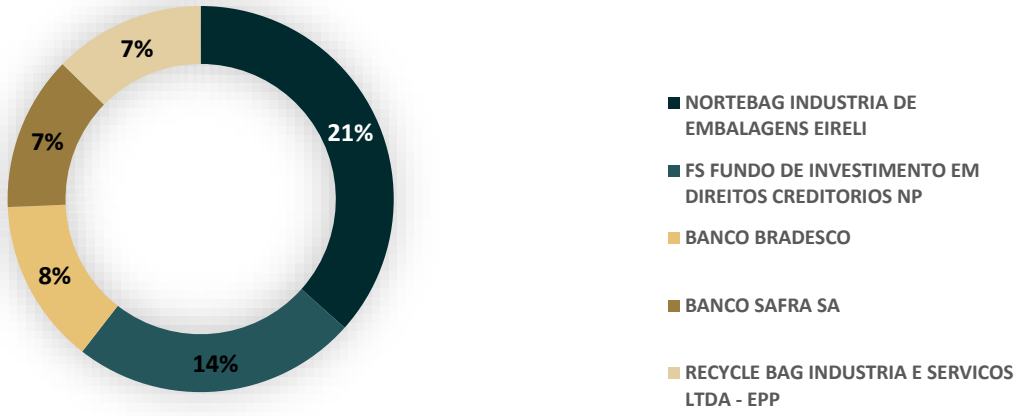

5.

PASSIVO EXTRACONCURSAL

PASSIVO EXTRACONCURSAL

EVOLUÇÃO DA RUBRICA FORNECEDORES

A Recuperanda Top Têxtil Embalagens LTDA. **não apresentou variação significativa no saldo da rubrica sintética "Fornecedores"**, de acordo com balancete de junho de 2025 ao comparar com o saldo de maio de 2025, conforme segue:

CÓDIGO	DESCRIÇÃO	SALDO INICIAL (R$)	(-) DÉBITOS	(+) CRÉDITOS	SALDO FINAL (R$)
2.1.3	FORNECEDORES	16.310.851	298.123	335.612	16.348.340

A Recuperanda efetuou pagamentos a fornecedores, os quais puderam ser identificados no balancete mensal encaminhado à Administração Judicial.

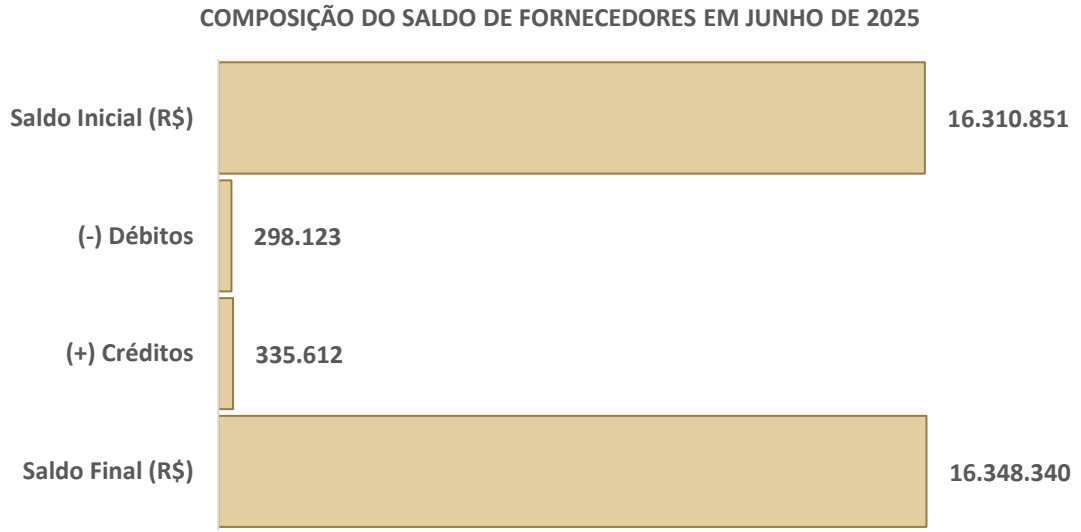

PASSIVO EXTRACONCURSAL
EVOLUÇÃO DA RUBRICA FORNECEDORES

DEMONSTRAÇÃO DA VARIAÇÕES DA RUBRICA FORNECEDORES

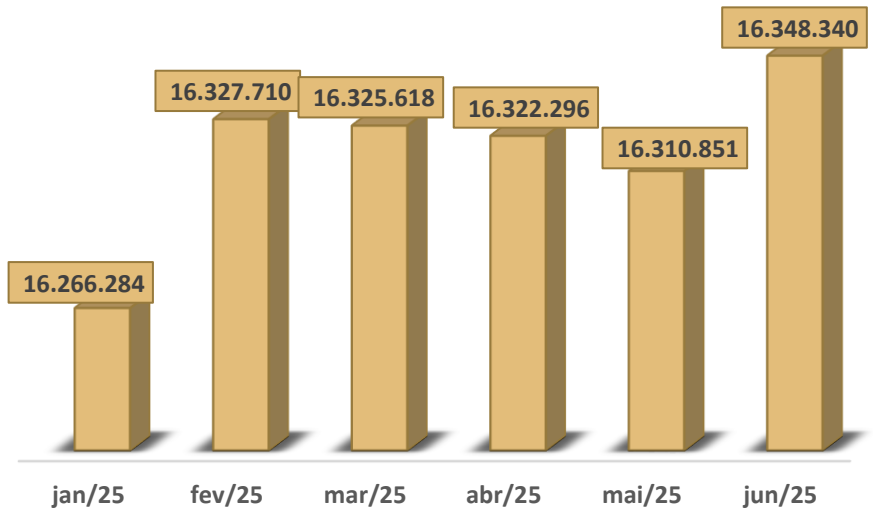

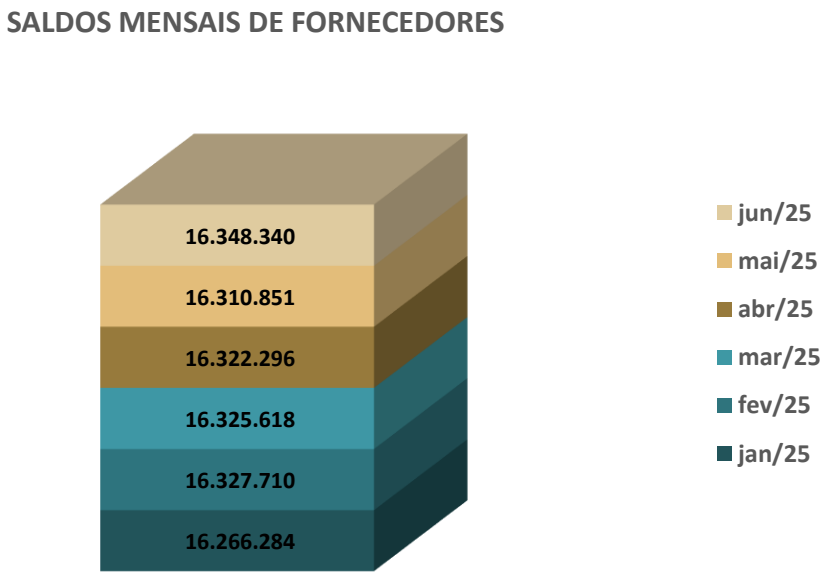

Os **gráficos** demonstram a evolução dos saldos no período analisado.

No período analisado a rubrica fornecedores apresentou acréscimo de 1% em comparação do saldo de junho de 2025 com o saldo de maio de 2025.

PASSIVO EXTRACONCURSAL

ANÁLISE DO PASSIVO TRIBUTÁRIO E OBRIGAÇÕES SOCIAIS

A finalidade da análise do Passivo Tributário e Obrigação Social é verificar o impacto na recuperação judicial da recuperanda Top Têxtil Embalagens LTDA.

A Administração Judicial pretende fornecer **subsídios ao Juízo** e a possíveis interessados sobre as dívidas fiscais e obrigações sociais, que de acordo com a legislação não são incluídas na recuperação judicial, a fim de demonstrar a evolução das rubricas, bem como o registro de novas dívidas, quitações, compensações ou reclassificações contábeis.

Durante os trabalhos, a Administração Judicial buscou informações junto à gestão da Recuperanda para subsidiar as alterações de valores no balancete apresentado, ressaltando que foram analisadas as rubricas que tiveram movimentações relevantes.

Todas as informações que serão demonstradas a seguir foram baseadas nos balancetes mensais encaminhados pela Recuperanda. Eventual documentação comprobatória adicional poderá ser solicitada para confecção dos próximos relatórios, com o escopo de trazer maior transparência na demonstração exigida pelo Juízo.

Conforme consta no Razão Contábil da empresa em Recuperação Judicial, foram efetuados pagamentos de impostos no mês de **junho de 2025**, e alguns destes pagamentos foram devidamente identificados nos comprovantes enviados e extratos enviados pela empresa.

No mês de **junho de 2025**, a empresa em processo de recuperação judicial apresentou o relatório de sua situação fiscal e trabalhista, o qual detalha os pagamentos efetuados e as pendências.

As rubricas que apresentaram comprovantes de pagamentos, conforme detalhado abaixo:

- ICMS A Recolher: R$ 16.639,37 (referente ao mês mai/25)
- ISS A Recolher: R$ 52,43 (referente à prefeitura de Forquilhinha)
- PIS A Recolher: R$ 3.571,20 (referente ao mês mai/25)
- COFINS A Recolher: R$ 16.614,78 (referente ao mês mai/25)
- IRRF Retido A Recolher: R$ 22,77 (não informado data)
- INSS A Recolher: R$ 33.872,44 (referente ao mês mai/25)
- FGTS A Recolher: R$ 116,68 (PGTO TITULO 160)
- FGTS A Recolher : R$ 120,39 (PGTO TITULO 159)
- FGTS A Recolher : R$ 195,77 (PGTO TITULO 151)

PASSIVO EXTRACONCURSAL

ANÁLISE DO PASSIVO TRIBUTÁRIO E OBRIGAÇÕES SOCIAIS

- FGTS A Recolher : R$ 175,85 (PGTO TITULO 018)
- FGTS A Recolher : R$ 6.554,25 (referente ao mês mai/25)
- TRIBUTOS FEDERAIS A Recolher**:** R$ 33.872,44 (referente ao mês mai/25)

Parcelamentos:

A empresa manteve a regularidade nos pagamentos de diversos parcelamentos, todos com comprovantes disponíveis, conforme detalhado abaixo:

- Parcelamento de ICMS: R$ 7.074,50 (referente ao mês set/24)
- Parcelamento ICMS Dívida Ativa: R$ 8.269,46 (referente ao mês set/24)
- Parcelamento ITCMD: R$ 1.469,77 (data não informada)
- Parcelamento Previdenciário: R$ 2.010,47(data não informada)
- Parcelamento Previdenciário: R$ 202,47(data não informada)
- Parcelamento Tributário: R$ 1.394,93 (referente ao mês out/24)
- Parcelamento Tributário: R$ 590,58 (referente ao mês abr/25)
- Parcelamento Previdenciário Dívida Ativa: R$ 1.353,10 (referente ao mês nov/24)
- Parcelamento Tributário D.A: R$ 3.200,31 (PARC 04)
- Parcelamento ICMS N. 251100078998: R$ 364,92 (PARC 06)
- Parcelamento ICMS N 251100190607: R$ 841,41 (referente ao mês de mai/25)
- Parcelamento ICMS N 251100190607: R$ 2.615,43 (referente ao mês de abr/25)

FALTA DE REGISTRO DE PAGAMENTOS

- IPI A RECOLHER
- ICMS A RECOLHER – MATRIZ
- CRF RETIDO A RECOLHER
- PARCELAMENTO ICMS N. 251100079013

PASSIVO EXTRACONCURSAL

ANÁLISE DO PASSIVO TRIBUTÁRIO E OBRIGAÇÕES SOCIAIS

ENCARGOS SOCIAIS E IMPOSTOS PAGOS - JUNHO 2025				
RUBRICA	VALOR PAGO		COMPROVANTE	COMPETÊNCIA
ICMS A RECOLHER	R$	16.639,37	OK	mai/25
ISS A RECOLHER	R$	52,43	OK	prefeitura forquilhinha
PIS A RECOLHER	R$	3.571,20	OK	mai/25
COFINS A RECOLHER	R$	16.614,78	OK	mai/25
IPI A RECOLHER	R$	-	-	-
IRRF RETIDO A RECOLHER	R$	22,77	OK	-
ICMS A RECOLHER - MATRIZ	R$	-	-	-
CRF RETIDO A RECOLHER	R$	-	-	-
INSS A RECOLHER	R$	33.872,44	OK	mai/25
FGTS A RECOLHER	R$	116,68	OK	PGTO TITULO 160
FGTS A RECOLHER	R$	120,39	OK	PGTO TITULO 159
FGTS A RECOLHER	R$	195,77	OK	PGTO TITULO 151
FGTS A RECOLHER	R$	175,85	OK	PGTO TITULO 018
FGTS A RECOLHER	R$	6.554,25	OK	mai/25
TRIBUTOS FEDERAIS A RECOLHER	R$	33.872,44	OK	mai/25
PARCELAMENTO DE ICMS	R$	7.074,50	OK	set/24
PARCELAMENTO ICMS DÍVIDA ATIVA	R$	8.269,46	OK	set/24
PARCELAMENTO ITCMD	R$	1.469,77	OK	-
PARCELAMENTO PREVIDÊNCIARIO	R$	2.010,47	OK	-
PARCELAMENTO PREVIDÊNCIARIO	R$	202,47	OK	-
PARCELAMENTO TRIBUTÁRIO	R$	1.394,93	OK	out/24
PARCELAMENTO TRIBUTÁRIO	R$	590,58	OK	abr/25
PARCELAMENTO PREVIDENCIARIO DÍVIDA ATIVA	R$	1.353,10	OK	nov/24
PARCELAMENTO TRIBUTÁRIO D.A	R$	3.200,31	OK	PARC 04
PARCELAMENTO ICMS N. 251100079013	R$	-		
PARCELAMENTO ICMS N. 251100078998	R$	364,92	OK	PARC 06
PARCELAMENTO ICMS N 251100190607	R$	841,41	OK	mar/25
PARCELAMENTO ICMS N 251100190607	R$	2.615,43	OK	abr/25

Observação: Conforme as informações fornecidas pelo contador, as apropriações referem-se ao registro dos fatos, como débitos, créditos e parcelamentos.

PASSIVO EXTRA CONCURSAL

HONORÁRIOS ADMINISTRAÇÃO JUDICIAL

Abaixo, segue tabela demonstrando situação geral dos pagamentos feitos à Administração Judicial.

PARCELA	VENCIMENTO	VALOR	CONFERÊNCIA PAGAMENTOS
1	10/06/2025	R$ 18.000,00	PAGO
2	10/07/2025	R$ 18.000,00	PAGO
3	10/08/2025	R$ 18.000,00	PAGO
4	10/09/2025	R$ 18.000,00	A PAGAR
5	10/10/2025	R$ 18.000,00	A PAGAR
6	10/11/2025	R$ 18.000,00	A PAGAR
7	10/12/2025	R$ 18.000,00	A PAGAR
8	10/01/2026	R$ 18.000,00	A PAGAR
9	10/02/2026	R$ 18.000,00	A PAGAR
10	10/03/2026	R$ 18.000,00	A PAGAR
11	10/04/2026	R$ 18.000,00	A PAGAR
12	10/05/2026	R$ 18.000,00	A PAGAR
13	10/06/2026	R$ 18.000,00	A PAGAR
14	10/07/2026	R$ 18.000,00	A PAGAR
15	10/08/2026	R$ 20.000,00	A PAGAR
16	10/09/2026	R$ 20.000,00	A PAGAR
17	10/10/2026	R$ 20.000,00	A PAGAR
18	10/11/2026	R$ 20.000,00	A PAGAR
19	10/12/2026	R$ 20.000,00	A PAGAR
20	10/01/2027	R$ 20.000,00	A PAGAR
21	10/02/2027	R$ 20.000,00	A PAGAR
22	10/03/2027	R$ 20.000,00	A PAGAR
23	10/04/2027	R$ 20.000,00	A PAGAR
24	10/05/2027	R$ 20.000,00	A PAGAR
25	10/06/2027	R$ 20.000,00	A PAGAR
26	10/07/2027	R$ 20.000,00	A PAGAR
27	10/08/2027	R$ 20.000,00	A PAGAR
28	10/09/2027	R$ 20.000,00	A PAGAR
29	10/10/2027	R$ 20.000,00	A PAGAR
30	10/11/2027	R$ 20.000,00	A PAGAR
31	10/12/2027	R$ 20.000,00	A PAGAR
32	10/01/2028	R$ 20.000,00	A PAGAR
33	10/02/2028	R$ 33.734,25	A PAGAR
34	10/03/2028	R$ 33.734,25	A PAGAR
	TOTAL	R$ 679.468,50	

Conforme determinado pelo Juízo no Evento 13 dos autos da Recuperação Judicial, a remuneração inicial e mensal da Administração Judicial havia sido fixada em R$ 10.000,00 (dez mil reais), limitada a 5% (cinco por cento) sobre o valor devido aos credores submetidos à recuperação judicial.

Este montante deveria ser adimplido pela empresa requerente diretamente à administradora judicial até o 10º dia de cada mês, configurando-se como honorários provisórios mensais.

Naquela ocasião, a remuneração final da Administração Judicial não havia sido fixada pelo Juízo, apenas limitada a 5% do valor arrolado na Recuperação Judicial, com a ressalva de que, após o desfecho do processo, todos os valores pendentes seriam quitados em parcela única.

Entretanto, conforme Sentença de Homologação do Plano de Recuperação Judicial, proferida pelo Juízo no Evento 366, os honorários da Administração Judicial foram estabelecidos no montante correspondente a 4% do valor do passivo concursal, que totaliza R$ 22.361.738,74. Assim, o valor total dos honorários da Administração Judicial perfaz R$ 894.469,55.

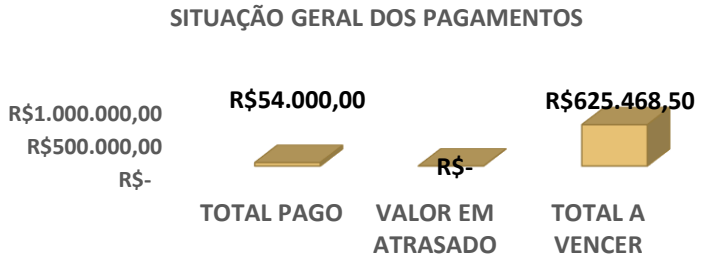

6.

ANÁLISE CONTÁBIL TOP TÊXTIL EMBALAGENS LTDA.

ANÁLISE CONTÁBIL

DOCUMENTAÇÃO CONTÁBIL

O presente relatório tem por objetivo não apenas atestar a veracidade e a conformidade das informações contábeis e financeiras fornecidas pelo devedor, mas também conferi-las com o intuito de verificar se estão alinhadas com a realidade observada pela Administração Judicial durante as inspeções - sejam elas físicas ou virtuais - realizadas nas instalações da empresa devedora.

Em relação à apresentação dos documentos mensais, conforme estipulado no **artigo 52, inciso IV, da Lei nº 11.101/2005**, a situação até a finalização deste Relatório Mensal de Atividades (RMA), no que diz respeito à documentação exigida pela Administração Judicial, é a seguinte:

TOP TÊXTIL EMBALAGENS LTDA.		
Documentos	**Período**	**Status**
Breve Resumo da Operação	Jun/25	✓
Balancete mensal em PDF Assinado pelo Contador e Responsável legal da empresa	Jun/25	✓
Balancete Mensal em Excel	Jun/25	✓
Razão Geral do Mês do Balancete	Jun/25	✓
Comprovante de Pagamento dos Impostos (Identificando Rubrica Contábil)	Jun/25	✓
Comprovante do Pagamento de Encargos Sociais – Inclusive do FGTS – (Identificando a Rubrica Contábil)	Jun/25	✓
Comprovante de Pagamento de Parcelamentos de Encargos e Impostos	Jun/25	✓
Relatórios Mensais dos Órgãos Federais, Estaduais e Municipais dos Parcelamentos	Jun/25	✓
Conciliação Contábil das Rubricas de Impostos e Encargos Sociais	Jun/25	✗
Folha de Pagamento do Mês em PDF	Jun/25	✓
Comprovação de Pagamento dos Funcionários	Jun/25	✓
Relatório Jurídico do Passivo Contingente	Jun/25	✗
Extrato Bancário do Período	Jun/25	✓

Status = ✓ Entregue ✗ Não Entregue

ANÁLISE CONTÁBIL

CONSIDERAÇÕES INICIAIS

A presente análise tem por objetivo demonstrar as variações patrimoniais ocorridas no mês de **junho de 2025**- considerando ainda que foram utilizados os saldos apresentados dos balancetes de **abril e maio de 2025** para fins comparativos - período enviado à Administração Judicial - na empresa Top Têxtil Embalagens LTDA.

As informações apresentadas são baseadas em informações contábeis, ou seja, Balancetes de Verificação do mês de junho de 2025, os quais não foram objeto de exame independente ou de procedimento de auditoria, de forma que, neste momento, não é possível garantir ou afirmar a correção, a precisão ou que as informações prestadas pela Recuperanda estejam completas e apresentem todos os dados relevantes.

De acordo com a Recuperanda, na análise do mês de janeiro de 2024, houve fatos relevantes para análise das demonstrações, conforme segue: Reconciliação contábil do ativo imobilizado, a qual teve impacto nas despesas do mês, Patrimônio Líquido em ajuste em exercícios anteriores, estoques, clientes e fornecedores.

Destaca-se que o **Balanço Patrimonial relativo ao exercício de 2024 não foi disponibilizado**, o que impossibilita a realização de análises comparativas com os últimos Balanços.

ANÁLISE CONTÁBIL
ANÁLISE DO ATIVO

Os dados da evolução da composição do ativo são apresentados a seguir, com informações dos Balancete de Verificação do mês de **junho de 2025**, e os saldos dos meses de abril e maio de 2025 são para fins comparativos.

Tabela 1 – Composição do Ativo

RUBRICAS	abr/25	mai/25	AH	jun/25	AH
ATIVO	**10.740.212,05**	**12.337.312,38**	**15%**	**12.395.355,08**	**0%**
ATIVO CIRCULANTE	**8.295.767,81**	**9.919.850,37**	**20%**	**9.962.728,61**	**0%**
CAIXA E EQUIVALENTES DE CAIXA	16.858,48	43.005,18	**155%**	88.183,08	**105%**
CRÉDITOS OPERACIONAL CP	4.002.924,10	3.976.459,53	-1%	3.987.087,97	0%
CONTAS A RECEBER	1.125.605,69	1.098.128,67	-2%	1.123.692,39	2%
CLIENTES	1.510.122,78	1.641.927,27	9%	1.689.128,57	3%
(-) DESCONTOS DE DUPLICATAS	- 384.517,09	- 543.798,60	41%	- 565.436,18	4%
ADIANTAMENTO DIVERSOS	2.707.294,32	2.681.670,02	-1%	2.693.076,63	0%
IMPOSTOS A RECUPERAR	1.293.813,97	1.292.973,70	0%	1.292.143,10	0%
ESTOQUES	3.150.379,54	4.802.256,99	52%	4.763.765,17	-1%
ADIANTAMENTO DE EMPREGADOS	1.815,81	1.815,81	0%	1.815,81	0%
ATIVO NÃO CIRCULANTE	**2.444.444,24**	**2.417.462,01**	**-1%**	**2.432.626,47**	**1%**
REALIZAVEL A LONGO PRAZO	319,37	319,37	0%	319,37	0%
IMOBILIZADO	3.700.881,07	3.702.431,07	0%	3.746.212,43	1%
(-) DEPRECIAÇÃO ACUM.	- 1.256.756,20	- 1.285.288,43	2%	- 1.313.905,33	2%

A Tabela n° 1 apresenta a composição do Ativo da Recuperanda:

No período analisado, a maior parte do Ativo da Recuperanda é composta por valores classificados como Ativo Circulante, conforme demonstrado no gráfico.

Com base na **análise do gráfico de composição do ativo**, observa-se que a principal variação ocorreu entre abril e maio de 2025, quando houve uma reestruturação significativa da **composição patrimonial**. O **ativo circulante** aumentou de 77% para 80% (crescimento de 3 pontos percentuais), enquanto o ativo não circulante diminuiu proporcionalmente de 23% para 20% (redução de 3 pontos percentuais). Esta nova configuração - 80% de ativos circulantes e 20% de ativos não circulantes - permaneceu estável durante o mês de junho de 2025, sem apresentar alterações adicionais.

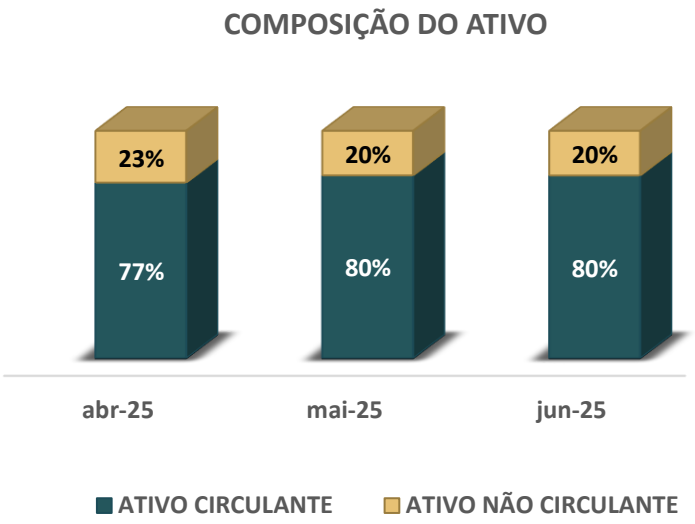

ANÁLISE CONTÁBIL
ANÁLISE DO ATIVO

Conforme a análise horizontal são apresentadas as principais variações:

Caixa e Equivalentes de Caixa: A rubrica apresentou acréscimo de 155% em maio de 2025 em comparação com abril de 2025, e em junho de 2025 registrou acréscimo de 105% ao cotejar com o saldo de maio de 2025.

Contas a Receber: É composta pelas rubricas **Clientes e Descontos de Duplicatas**. Em maio de 2025, a rubrica apresentou um decréscimo de 2% em relação ao saldo de abril de 2025, e em junho de 2025 houve um aumento de 2% em comparação com o saldo de maio de 2025.

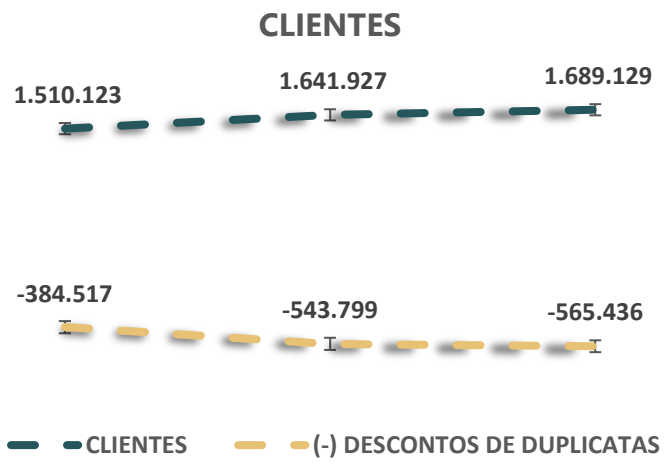

Estoque: A rubrica apresentou aumento de 52% em maio de 2025 cotejando com o saldo de abril de 2025, e em junho de 2025 registrou uma redução de 1% em relação ao mês de maio de 2025.

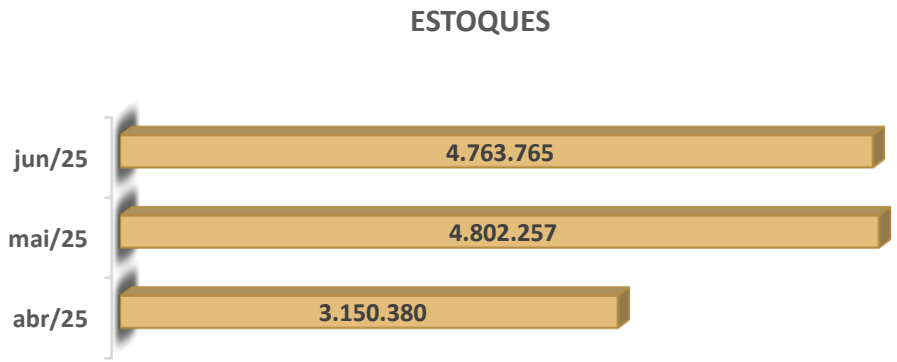

Imobilizado: No mês de maio de 2025, a Recuperanda não apresentou variações significativas em comparação com mês de abril de 2025, em Junho de 2025 apresentou um aumento de 1% ao cotejar com o mês de maio de 2025.

ANÁLISE CONTÁBIL

ANÁLISE DO PASSIVO

Os dados da evolução da Composição do Passivo são apresentados a seguir, com informações do Balancete de Verificação do mês de **junho de 2025**, e os saldos dos meses de abril e maio de 2025 são para fins comparativos.

Tabela 2 – Composição do Passivo

RUBRICAS	abr/25	mai/25	AH	jun/25	AH
PASSIVO	**10.483.004,42**	**12.028.403,97**	**15%**	**11.910.522,43**	**-1%**
PASSIVO CIRCULANTE	**32.650.433,51**	**34.217.309,95**	**5%**	**34.099.428,41**	**0%**
FORNECEDORES	16.322.295,65	16.310.851,27	0%	16.348.339,97	0%
EMPRÉSTIMOS E FINANCIAMENTOS	7.793.770,21	7.788.062,18	0%	7.782.356,44	0%
OBRIGAÇÕES OPERACIONAIS	8.534.367,65	10.118.396,50	19%	9.968.732,00	-1%
OBRIGAÇÕES SOCIAS E TRAB.	690.987,97	676.200,69	-2%	669.770,62	-1%
OBRIGAÇÕES TRIBUT.	386.953,93	344.036,88	-11%	412.601,42	20%
PARCELAMENTOS DE IMPOSTOS	2.239.215,75	2.216.286,95	-1%	2.203.078,82	-1%
OBRIGAÇÕES PROVISIONADAS	264.131,24	282.515,77	7%	290.960,43	3%
PATRIMÔNIO LIQUÍDO	**- 22.167.429,09**	**- 22.188.905,98**	**0%**	**- 22.188.905,98**	**0%**
CAPITAL SOCIAL	90.000,00	90.000,00	0%	90.000,00	0%
LUCROS OU PREJUÍZOS ACUMULADOS	- 22.257.429,09	- 22.278.905,98	0%	- 22.278.905,98	0%

Cabe ressaltar que a diferença entre o **total do Ativo** e o **total do Passivo**, refere-se ao resultado do período analisado, ou seja, **rubrica do Passivo "Lucros ou Prejuízos Acumulados".**

Com base na análise do gráfico "Composição do Passivo", observa-se que as principais variações ocorrem entre o **Passivo Não Circulante** e o **Patrimônio Líquido** durante o período de abril a junho de 2025. O **Passivo Não Circulante** apresentou uma redução significativa de 27 pontos percentuais entre abril (311%) e maio (284%), seguida de uma leve recuperação para 286% em junho. Paralelamente, o **Patrimônio Líquido**, que permanece em situação negativa (passivo a descoberto), mostrou uma melhoria de 27 pontos percentuais de abril (-211%) para maio (-184%), deteriorando ligeiramente em junho (-186%). O **Passivo Circulante** manteve-se estável em 0% durante todo o período.

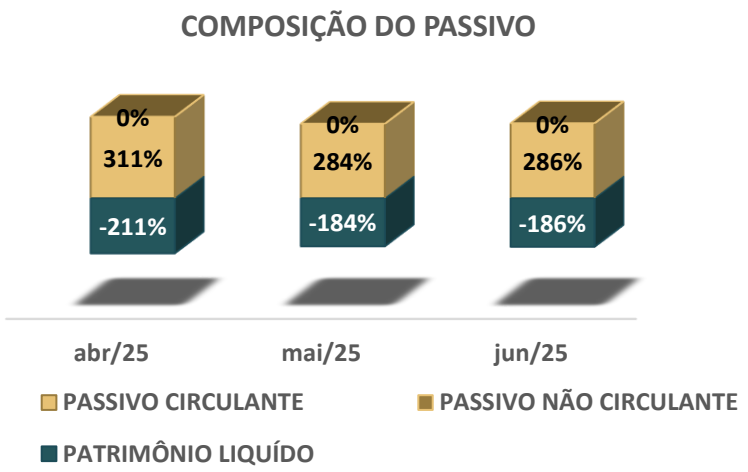

ANÁLISE CONTÁBIL
ANÁLISE DO PASSIVO

Conforme a análise horizontal, são apresentadas as principais variações:

Fornecedores: A rubrica não apresentou variações significativas no período analisado.

Empréstimos e Financiamentos: A rubrica não apresentou variações significativas no período analisado.

Obrigações Sociais e Trabalhistas: Em maio de 2025 apresentou uma redução de 2% ao cotejar com o mês de abril de 2025, já em junho de 2025 registrou decréscimo de 1% cotejando com o saldo de maio de 2025.

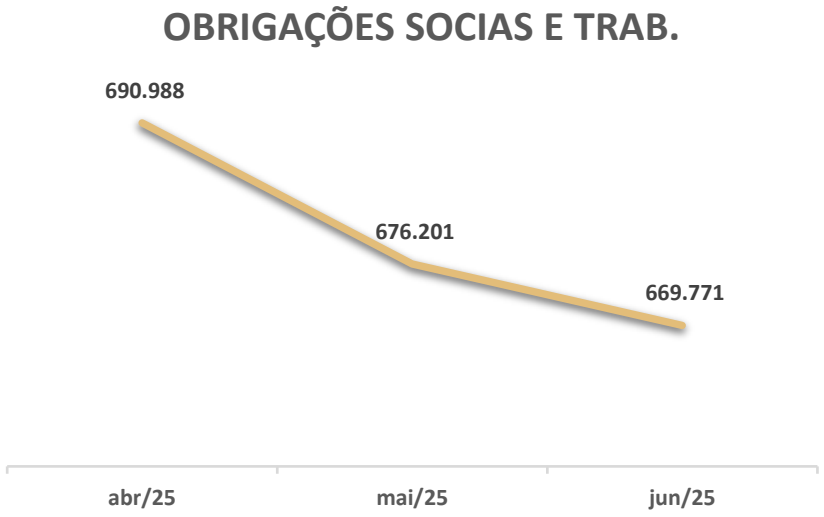

Obrigações Tributárias: No mês de maio de 2025 apresentou um decréscimo de 11%, comparado com mês de abril de 2025, e em junho de 2025 registrou um incremento de 20% cotejando com o saldo de maio de 2025.

Obrigações Provisionadas: A rubrica em maio de 2025 apresentou variação com incremento de 7% ao cotejar com o saldo de abril de 2025, já em junho de 2025 registrou aumento de 3% comparando com o saldo de maio de 2025.

Parcelamentos de Impostos: A rubrica apresentou um decréscimo de 1% em maio de 2025 em comparação com abril de 2025, e em junho de 2025 não apresentou variações significativas no período analisado.

ANÁLISE CONTÁBIL
ANÁLISE DO DRE

Os dados da Composição do Resultado Líquido do Período são apresentados a seguir, com informações dos Balancetes de Verificação do mês de **junho de 2025,** e os meses de abril e maio de 2025, para fins comparativos.

Tabela 3 – Composição do Resultado Líquido do Período

DESCRIÇÃO	abr-25	mai-25	AH	jun-25	AH
RECEITA OPERACIONAL BRUTA	**2.397.707,92**	**3.077.491,27**	**28%**	**3.865.764,05**	**26%**
RECEITA DE VENDA DE PRODUTOS	7.800,00	7.800,00	0%	223.297,58	2763%
RECEITA DE VENDA DE MERCADORIAS	43.086,02	43.086,02	0%	43.086,02	0%
RECEITA DE PRESTAÇÃO DE SERVIÇOS	2.793.171,46	3.491.074,86	25%	4.114.113,12	18%
RECEITAS FINANCEIRAS	2.774,21	2.774,50	0%	2.781,33	0%
DEDUÇÕES DA RECEITA BRUTA	**- 464.574,17**	**- 482.694,51**	**4%**	**- 532.964,40**	**10%**
OUTRAS RECEITAS OPERACIONAIS	15.450,40	15.450,40	0%	15.450,40	0%
RECEITA OPERACIONAL LÍQUIDA	**2.397.707,92**	**3.077.491,27**	**28%**	**3.865.764,05**	**26%**
CUSTOS OPERACIONAIS	- 1.265.092,29	- 1.631.937,52	29%	- 1.969.170,52	21%
LUCRO BRUTO	**1.132.615,63**	**1.445.553,75**	**28%**	**1.896.593,53**	**31%**
DESP. ADM. E GERAIS	- 697.618,02	- 847.794,99	22%	- 1.079.930,37	27%
DESPESAS FINANCEIRAS LIQUIDAS	- 202.927,93	- 221.932,19	9%	- 254.818,84	15%
OUTRAS DESPESAS OPERACIONAIS	- 60.605,52	- 70.730,52	17%	- 80.824,03	14%
RESULTADO OPERACIONAL	**171.464,16**	**305.096,05**	**78%**	**481.020,29**	**58%**
RESULTADO ANTES DO IR/CSL	**171.464,16**	**305.096,05**	**78%**	**481.020,29**	**58%**
RESULTADO DO PERÍODO	**171.464,16**	**305.096,05**	**78%**	**481.020,29**	**58%**

A tabela n° 3 apresenta o saldo das receitas e despesa no mês de junho de 2025, identificando lucro acumulado de R$ 481.020,29.

Receita Operacional Bruta: Em maio de 2025 apresentou acréscimo de 28% ao cotejar com o mês de abril de 2025 e no mês de junho de 2025 apresentou aumento de 42% ao cotejar com o mês de maio de 2025.

Deduções da Receita Bruta: Em maio de 2025 apresentou incremento de 4% em comparação ao mês de abril de 2025, e em junho de 2025 apresentou acréscimo de 10% ao cotejar com o mês maio de 2025.

Custos Operacionais: Em maio de 2025 apresentou acréscimo de 29% ao cotejar com o mês de abril de 2025, e em junho de 2025 registrou incremento de 21% ao cotejar com mês de maio de 2025.

Despesas Administrativas e Gerais: Em maio de 2025 apresentou aumento de 22% ao comprar com o mês de abril de 2025, e em junho de 2025 apresentou acréscimo de 27% ao cotejar com o mês de maio de 2025.

Despesas Financeiras Líquidas: Em maio de 2025 registrou incremento de 9% ao cotejar com o mês de abril de 2025, em junho de 2025 apresentou acréscimo de 15% ao comparar com o mês de maio de 2025.

Resultado Operacional do Período: No mês de maio de 2025 a Recuperanda apresentou aumento de 78% ao comparar com mês de abril de 2025, e no mês de junho de 2025 apresentou incremento de 227% ao cotejar com o mês de maio de 2025.

ANÁLISE CONTÁBIL
ANÁLISE DO DRE

De acordo com o gráfico relativo às Receitas, Custos e Despesas, a Receita é suficiente para atender aos custos e às despesas do período.

A Recuperanda apresentou lucro acumulado de **R$ 481.020,29,** no período analisado.

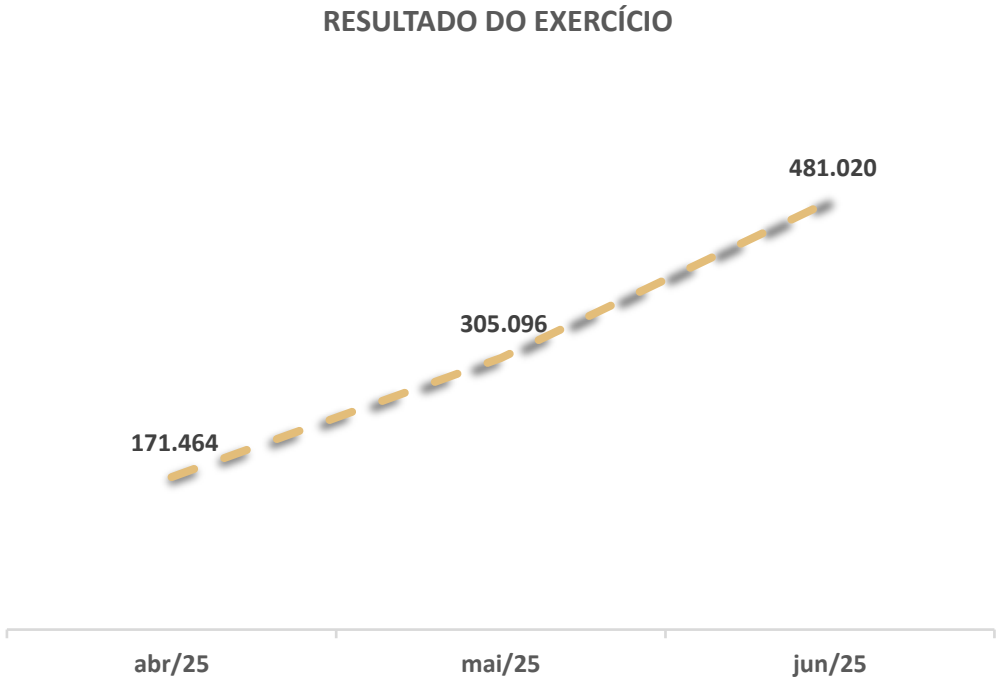

ANÁLISE CONTÁBIL

ANÁLISE DOS ÍNDICES DE LIQUIDEZ

A seguir serão demonstrados os índices de liquidez da Recuperanda, informações do Balancete de Verificação do mês de **junho de 2025**, e os meses abril e maio de 2025 para fins comparativos.

Tabela 4 – Índices de Liquidez

ÍNDICES	abr/25	mai/25	jun/25
LIQUIDEZ GERAL	0,25	0,29	0,29
LIQUIDEZ IMEDIATA	0,00	0,00	0,00
LIQUIDEZ SECA	0,16	0,15	0,15
LIQUIDEZ CORRENTE	0,25	0,29	0,29

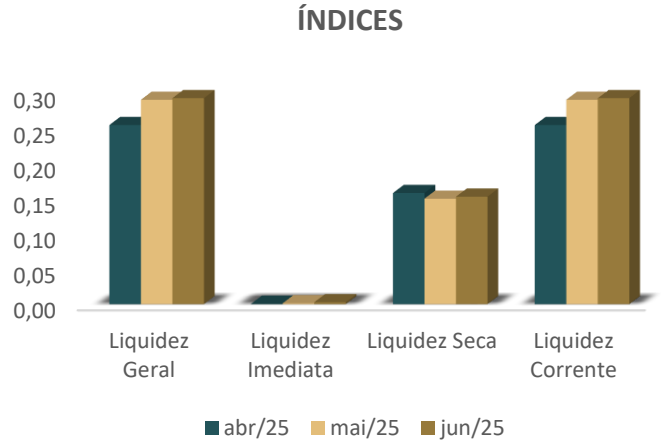

Conforme os índices de **Liquidez Geral**, a empresa perdeu a capacidade de pagar suas dívidas considerando os recursos financeiros em dinheiro, bens e direitos realizáveis a curto e a longo prazo. A Recuperanda possui valores insuficientes para empresa saldar cada R$ 1,00 de suas dívidas.

Em relação à **Liquidez Imediata**, verifica-se que os índices não possuem variações significativas no período analisado, porém demonstraram que a Recuperanda não possuía capital imediato suficiente para arcar com suas obrigações a curto prazo.

Segundo os índices de **Liquidez Seca**, excluindo-se o valor do estoque da parcela de recursos disponíveis, a empresa não teria recursos para quitar suas obrigações de curto prazo, no período analisado.

Os índices da **Liquidez Corrente** não apresentaram variações significativas no período analisado, apresentando valores insuficientes para saldar as dívidas a curto prazo.

7.

PONTOS DE ATENÇÃO

PONTOS DE ATENÇÃO

Ressalva-se que ainda existem pendências – solicitadas e não apresentadas à Administração Judicial –, referentes ao mês de **janeiro de 2024**, as quais seguem relacionadas abaixo:

- Identificadas em diversas rubricas do Ativo e Passivo lançamentos contábeis com a descrição "conciliações", em Janeiro de 2024. De acordo com a Recuperanda em relação as dívidas financeiras, empréstimos bancários os valores foram conciliados, e houve a constatação que o Passivo não estava correto, sendo que os ajustes foram realizados no Patrimônio Líquido de exercícios anteriores.

- Ainda, conforme a Recuperanda, existem rubricas que precisarão ser conciliadas, como a rubrica Adiantamento Diversos e Impostos, que podem envolver ajustes no resultado ou no Patrimônio Líquido.

- Todos empréstimos bancários estão classificadas no Passivo Circulante, embora existam valores a serem classificadas no Passivo Não Circulante.

- A rubrica sintética Clientes apresentou saldo zerado em janeiro de 2024 e dezembro de 2023, ponto que será questionado junto à Recuperanda.

Em relação às pendências e aos questionamentos formulados pela Administração Judicial referentes ao mês de janeiro de 2024, informamos que, na data de 26 de julho de 2024, o contador responsável comunicou por e-mail que não possui a competência técnica necessária para esclarecer as questões relativas ao referido período. O contador também destacou a necessidade de realizar uma conciliação contábil ou uma auditoria contábil terceirizada para analisar os ajustes anteriores a fevereiro de 2024. Adicionalmente, a Recuperanda relatou que não obteve sucesso em contatar o profissional contábil responsável pelos registros até janeiro de 2024.

PONTOS DE ATENÇÃO

- O Passivo sofreu alteração no seu valor total, ao comparar o saldo final do balancete de abril de 2025 e o saldo inicial do balancete de maio de 2025. A alteração foi no total de **R$ 21.476,89**, sendo que referem-se ao reconhecimento do prejuízo. As rubricas alteradas são demonstradas de acordo com a tabela a seguir:

DESCRIÇÃO	SALDO FINAL DE ABRIL DE 2025	SALDO INICIAL DE MAIO DE 2025	DIFERENÇA DE SALDOS
PASSIVO	**10.483.004,42**	**10.461.527,53**	- 21.476,89
PATRIMÔNIO LIQUÍDO	**- 22.167.429,09**	**- 22.188.905,98**	- 21.476,89
LUCROS OU PREJUÍZOS ACUMULADOS	- 22.257.429,09	- 22.278.905,98	- 21.476,89

- Foram localizados, alguns ajustes realizados no DRE da recuperanda o que ocasionaram ajuste no resultado do exercício no montante de R$ 731,96 conforme demonstrado a seguir:

DESCRIÇÃO	SALDO FINAL DE ABRIL DE 2025	SALDO INICIAL DE MAIO DE 2025	DIFERENÇA DE SALDOS
CUSTOS OPERACIONAIS	- 1.265.092,29	- 1.264.360,33	**731,96**
LUCRO BRUTO	**1.132.615,63**	**1.133.347,59**	**731,96**
RESULTADO OPERACIONAL	**171.464,16**	**172.196,12**	**731,96**
RESULTADO ANTES DO IR/CSL	**171.464,16**	**172.196,12**	**731,96**
RESULTADO DO EXERCÍCIO	**171.464,16**	**172.196,12**	**731,96**

8.

CONSIDERAÇÕES FINAIS

CONSIDERAÇÕES FINAIS

Isso posto, a Administração Judicial, em cumprimento ao artigo 22, inciso II, alínea *c*, da Lei 11.101/2005, apresenta o Relatório Mensal de Atividades de **Top Têxtil Embalagens Ltda.**, com análise contábil do mês de **junho de 2025.**

No mais, informa que os Relatórios são disponibilizados no site www.calmeida.adv.br e coloca-se à disposição para eventuais esclarecimentos.

Florianópolis/SC, 08 de setembro de 2025.

CAINELLI DE ALMEIDA

ADVOGADOS

Fábio Cainelli de Almeida
OAB/RS 106.886

Júlio Alfredo de Almeida
OAB/RS 24.023

Otávio Hardtke Boaventura
OAB/RS 124.849

Josiane Pereira Machado
CRC/RS 059.503/O-8

Maurício Andorffy de Souza
OAB/RS 109.590

aj@calmeida.adv.br

|Rua Coronel Bordini, nº 360
|Bairro Auxiliadora
|Porto Alegre/RS

(51) 36641066
(51) 9 8032-1916