CAINELLI DE ALMEIDA
ADVOGADOS

RELATÓRIO MENSAL DE ATIVIDADES

RECUPERANDA:
TRANSPORTES PRATAVERA LTDA.

INCIDENTE DE RELATÓRIOS MENSAIS DE ATIVIDADES
RECUPERAÇÃO JUDICIAL N. 5000647-65.2023.8.21.0058

COMPETÊNCIA: JULHO DE 2025
REGISTROS REALIZADOS EM: AGOSTO DE 2025

CAINELLI DE ALMEIDA

SUMÁRIO

1. CRONOGRAMA PROCESSUAL 03

2. INFORMAÇÕES DA RECUPERANDA 05

DAS ATIVIDADES DA RECUPERANDA 06
VERIFICAÇÃO DAS ATIVIDADES 08
COMPOSIÇÃO SOCIETÁRIA 09
QUADRO FUNCIONAL 10

3. PASSIVO CONTINGENTE 11

4. PASSIVO CONCURSAL 14

5. PASSIVO EXTRACONCURSAL 16

ANÁLISE DA EVOLUÇÃO DA RUBRICA FORNECEDORES 17
ANÁLISE PASSIVO TRIBUTÁRIO E OBRIGAÇÕES SOCIAIS 19
HONORÁRIOS ADMINISTRAÇÃO JUDICIAL 22

6. ANÁLISE CONTÁBIL 23

CONSIDERAÇÕES INICIAIS 25
ANÁLISE DO ATIVO 26
ANÁLISE DO PASSIVO 28
ANÁLISE DO DRE 31
ANÁLISE DOS ÍNDICES DE LIQUIDEZ 33
COMPOSIÇÃO DO ENDIVIDAMENTO 34

7. PONTOS DE ATENÇÃO 35

8. CONSIDERAÇÕES FINAIS 38

1.

CRONOGRAMA PROCESSUAL

CRONOGRAMA PROCESSUAL

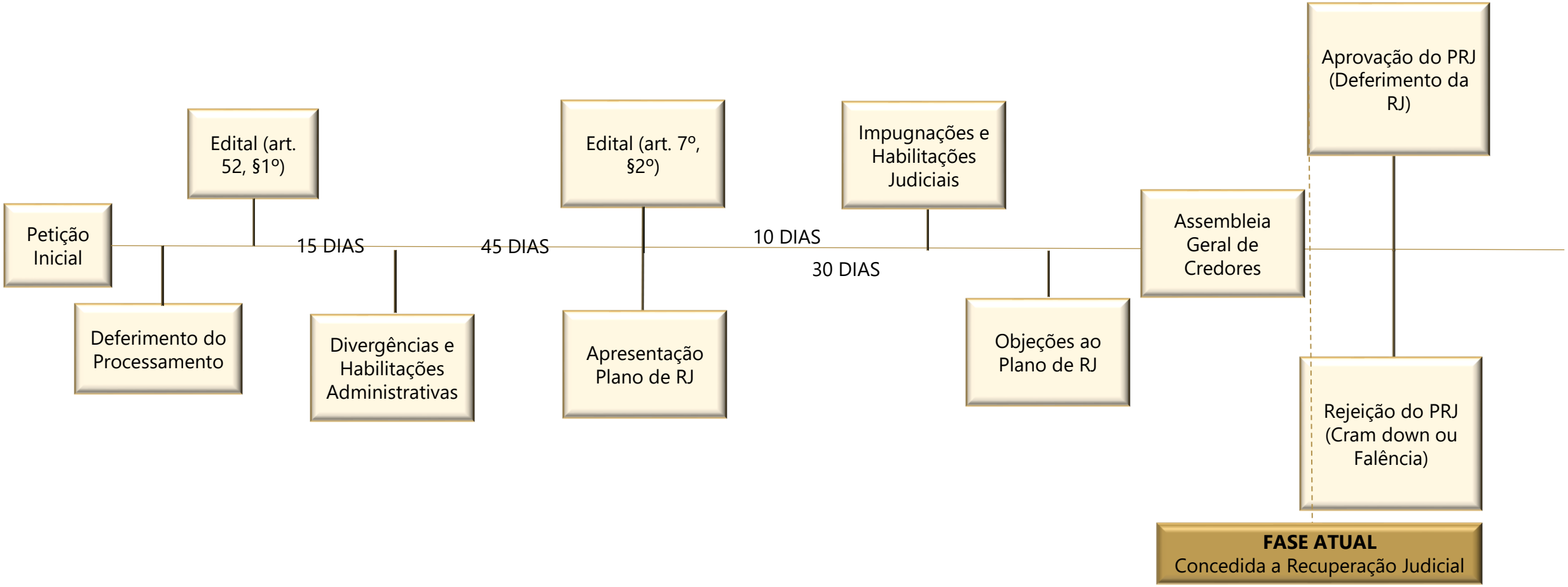

2.

INFORMAÇÕES DA RECUPERANDA

INFORMAÇÕES DA RECUPERANDA

DAS ATIVIDADES DA RECUPERANDA

Em agosto de 2025, a Administração Judicial realizou uma visita técnica à filial de Novo Hamburgo com o propósito de avaliar a situação operacional e financeira da Recuperanda.

Durante a visita, foi comunicado que a situação operacional da empresa demonstra um avanço significativo. Os representantes informaram que a Pratavera tem experimentado um notável aumento no volume de cargas e na prestação de serviços, com a saída diária de caminhões — frequentemente dois por dia —, o que resultou em um expressivo crescimento do faturamento. A equipe da empresa manifestou-se bastante animada com os resultados e perspectivas futuras.

Adicionalmente, foi informado que a Recuperanda está em processo de terceirização da gestão de sua frota e planeja implementar uma nova identidade visual nos veículos em breve.

Apesar de uma intercorrência no mês anterior, que envolveu um caminhão em um acidente na serra, a operação geral da Recuperanda mantém-se em pleno funcionamento e dentro da normalidade, indicando que, a princípio, todas as atividades estão regulares.

INFORMAÇÕES DA RECUPERANDA
DAS ATIVIDADES DAS RECUPERANDAS

Para comprovar as atividades da Recuperanda, foram realizados registros fotográficos e gravações audiovisuais nas instalações da matriz e filiais da empresa, evidenciando que está mantendo suas atividades, conforme demonstrado a seguir:

Filial – Novo Hamburgo

VERIFICAÇÃO DAS ATIVIDADES

Através do link https://youtu.be/lK9qgerd2JQ ou do *QRCODE* abaixo é possível visualizar todos os registros realizados, da operação da Requerente:

INFORMAÇÕES DA RECUPERANDA

COMPOSIÇÃO SOCIETÁRIA

A empresa **TRANSPORTES PRATAVERA LTDA.**, em processo de Recuperação Judicial, foi fundada no ano de 2000 em Nova Prata/RS, é o transporte de carga fracionada, possuindo como diferencial o licenciamento para realizar o transporte de produtos químicos. A seguir, apresenta-se esquema que ilustra informações relevantes sobre a atividade empresarial, a estrutura societária e a localização do estabelecimento:

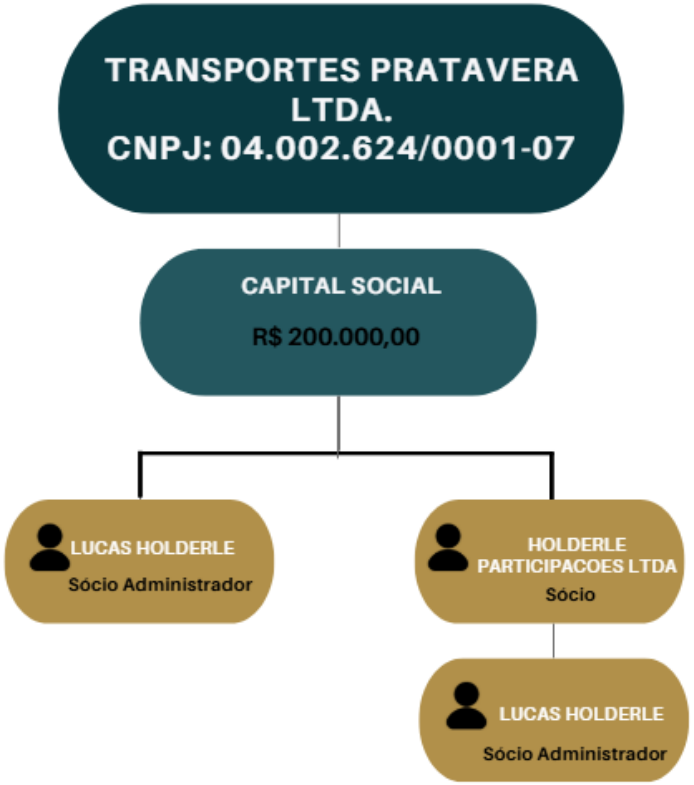

SEDE – NOVA PRATA

Endereço: Rua Ilario Luiz Peruzzo, Bairro Basalto, Nova Prata/RS
Data de abertura: 03/08/2000

SOCIEDADE EMPRESÁRIA LIMITADA.

INFORMAÇÕES DA RECUPERANDA

QUADRO FUNCIONAL

MÊS DE REFERÊNCIA	Nº DE COLABORADORES
FEV/25	57
MAR/25	52
ABR/25	51
MAI/25	50
JUN/25	42
JUL/25	42

O gráfico e as tabelas apresentam a evolução do quadro de funcionários da Recuperanda ao longo dos últimos seis meses. **Em julho de 2025**, mês de referência do relatório, a empresa conta com o total de 42 colaboradores registrados, conforme documentos encaminhados à Administração Judicial.

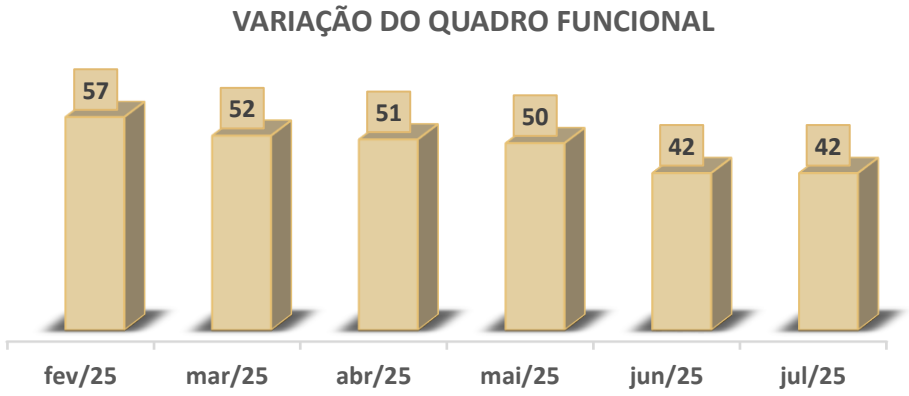

Em **julho de 2025**, não houve alteração no quadro geral de colaboradores da Recuperanda em comparação ao mês anterior.

Composição do quadro funcional em Julho de 2025

TIPO DE COLABORADOR	Nº DE COLABORADORES	% DO TOTAL
AUXILIAR DE CARGA E DESCARGA	10	24%
CONFERENTE	7	17%
MOTORISTA	6	14%
AUXILIAR ADMINISTRATIVO	4	10%
SUPERVISOR	4	10%
ASSISTENTE COMERCIAL	1	2%
GERENTE OPERACIONAL	2	5%
SÓCIO ADMINISTRADOR	1	2%
AUXILIAR DE LIMPEZA	1	2%
AUXILIAR DE ESCRITÓRIO	0	0%
ASSISTENTE ADMINISTRATIVO	1	2%
ASSISTENTE DE EXPEDIÇÃO	1	2%
OPERADOR DE EMPILHADEIRA	1	2%
ARRUMADOR DE CARGA	2	5%
LIDER DE CARGA E DESCARGA	1	2%
MECÂNICO	0	0%
TOTAL	**42**	**100%**



3.

PASSIVO CONTINGENTE

PASSIVO CONTINGENTE

No que tange ao Passivo Contingente da Recuperanda, a Administração Judicial requisitou relação dos processos judiciais nos quais a Devedora figura atualmente como parte ré. Entretanto, até o momento da elaboração deste relatório mensal de atividades, tais informações não foram disponibilizadas pela empresa, o que impossibilita a apresentação completa dos dados específicos.

Não obstante a ausência dessas informações específicas sobre o Passivo Contingente, a Administração Judicial, em seu papel de supervisão e análise, tomou a iniciativa de elaborar quadro resumo contendo a listagem dos processos vinculados à Recuperanda. É importante ressaltar que este levantamento exclui os processos diretamente relacionados ao procedimento de Recuperação Judicial.

A seguir, apresenta-se tabela detalhada com as informações dos processos ativos da empresa, categorizados por classe da ação, número do processo e valor da causa:

CLASSE DA AÇÃO	Nº DO PROCESSO	VALOR DA CAUSA
INCIDENTE DE DESCONSIDERAÇÃO DE PERSONALIDADE JURÍDICA	5002021-39.2020.8.21.0053	R$ 2.450.598,86
EXECUÇÃO DE TÍTULO EXTRAJUDICIAL	5003987-51.2022.8.21.0058	R$ 206.349,32
BUSCA E APREENSÃO EM ALIENAÇÃO FIDUCIÁRIA	5001354-33.2023.8.21.0058	R$ 479.410,55
EXECUÇÃO DE TÍTULO EXTRAJUDICIAL	5001414-06.2023.8.21.0058	R$ 484.703,57
BUSCA E APREENSÃO EM ALIENAÇÃO FIDUCIÁRIA	5001476-46.2023.8.21.0058	R$ 15.987,47
BUSCA E APREENSÃO EM ALIENAÇÃO FIDUCIÁRIA	5001478-16.2023.8.21.0058	R$ 42.075,32
EXECUÇÃO DE TÍTULO EXTRAJUDICIAL	5001573-46.2023.8.21.0058	R$ 530.884,19
EXECUÇÃO DE TÍTULO EXTRAJUDICIAL	5001769-16.2023.8.21.0058	R$ 902.268,40
MONITÓRIA	5147938-46.2023.8.21.0001	R$ 58.814,20
BUSCA E APREENSÃO EM ALIENAÇÃO FIDUCIÁRIA	5003784-55.2023.8.21.0058	R$ 28.503,18
BUSCA E APREENSÃO EM ALIENAÇÃO FIDUCIÁRIA	5003880-70.2023.8.21.0058	R$ 317.322,55
BUSCA E APREENSÃO EM ALIENAÇÃO FIDUCIÁRIA	5003885-92.2023.8.21.0058	R$ 57.335,21
EXECUÇÃO DE TÍTULO EXTRAJUDICIAL	5004801-29.2023.8.21.0058	R$ 487.524,14
BUSCA E APREENSÃO EM ALIENAÇÃO FIDUCIÁRIA	5001231-98.2024.8.21.0058	R$ 45.303,50
CUMPRIMENTO DE SENTENÇA	5003244-70.2024.8.21.0058	R$ 83.193,30
Carta Precatória Cível	5003279-30.2024.8.21.0058	R$ 175.772,04
1ª Vara do Trabalho de Porto Alegre	0020082-76.2024.5.04.0001	R$ 64.380,00
2ª Vara do Trabalho de Bento Gonçalves	0020109-78.2024.5.04.0512	R$ 94.550,00
3ª Vara do Trabalho de Novo Hamburgo	0020097-12.2024.5.04.0303	R$ 160.765,19
3ª Vara do Trabalho de Novo Hamburgo	0020230-54.2024.5.04.0303	R$ 11.629,31
3ª Vara do Trabalho de Novo Hamburgo	0020417-62.2024.5.04.0303	R$ 7.224,83
4ª Vara do Trabalho de Novo Hamburgo	0020155-12.2024.5.04.0304	R$ 79.125,34
4ª Vara do Trabalho de Novo Hamburgo	0020469-26.2022.5.04.0304	R$ 16.175,00
4ª Vara do Trabalho de Novo Hamburgo	0020245-20.2024.5.04.0304	R$ 15.297,53
4ª Vara do Trabalho de Novo Hamburgo	0020470-11.2022.5.04.0304	R$ 609.500,00
5ª Vara do Trabalho de Novo Hamburgo	0020490-28.2024.5.04.0305	R$ 25.588,61
13ª Vara do Trabalho de Porto Alegre	0020774-73.2023.5.04.0013	R$ 57.147,74
23ª Vara do Trabalho de Porto Alegre	0021020-39.2023.5.04.0023	R$ 71.692,69
25ª Vara do Trabalho de Porto Alegre	0020082-38.2023.5.04.0025	R$ 130.290,28
25ª Vara do Trabalho de Porto Alegre	0020780-44.2023.5.04.0025	R$ 172.528,82
26ª Vara do Trabalho de Porto Alegre	0020102-26.2023.5.04.0026	R$ 66.193,61
28ª Vara do Trabalho de Porto Alegre	0020869-58.2023.5.04.0028	R$ 47.754,44
29ª Vara do Trabalho de Porto Alegre	0020775-73.2024.5.04.0029	R$ 59.235,69
Posto da JT de Nova Prata	0020383-76.2023.5.04.0512	R$ 391.250,00
Posto da JT de Nova Prata	0020384-61.2023.5.04.0512	R$ 292.063,00
Posto da JT de Nova Prata	0020389-86.2023.5.04.0511	R$ 163.654,00
Posto da JT de Nova Prata	0020464-62.2022.5.04.0511	R$ 1.082.894,50
Posto da JT de Nova Prata	0020733-33.2024.5.04.0511	R$ 337.384,00
Posto da JT de Nova Prata	0020816-80.2023.5.04.0512	R$ 48.544,00
Posto da JT de Nova Prata	0020851-48.2020.5.04.0511	R$ 41.800,00
Posto da JT de Nova Prata	0021264-56.2023.5.04.0511	R$ 25.154,54
TOTAL		**R$ 10.437.868,92**

PASSIVO CONTINGENTE

O quadro oferece visão panorâmica do cenário jurídico atual da Recuperanda, permitindo análise mais aprofundada de seu passivo contingente e possibilitando avaliação mais precisa de sua situação financeira e operacional no contexto do processo de recuperação judicial.

A Administração Judicial reafirma seu compromisso em continuar monitorando e atualizando estas informações. Assim que os dados pendentes sobre o Passivo Contingente forem disponibilizados pela Recuperanda, serão prontamente incluídos nos relatórios mensais subsequentes, em conformidade com as determinações deste Juízo.

Esta abordagem visa a assegurar que todos os interessados no processo de recuperação judicial tenham acesso a um panorama completo e atualizado da situação da empresa, contribuindo para a transparência e eficácia do procedimento em curso.

4.

PASSIVO CONCURSAL

PASSIVO CONCURSAL

De acordo com o edital do art. 7º, § 2º, da Lei de Recuperação e Falências (Evento 83), espelha-se a segunda lista de credores da devedora, totalizando o montante de **R$ 8.842.743,65**. No entanto, até o momento da elaboração do presente relatório, houve mudanças em alguns créditos, resultando no valor atual da relação de credores de **R$ 8.591.111,02**, conforme detalhado na tabela abaixo:

RELAÇÃO DE CREDORES				
CREDORES	VALOR EDITAL ARTIGO 52 , § 1°	VALOR EDITAL ARTIGO 7°, § 2°	RELAÇÃO ATUAL	%
CLASSE I	R$ 2.264.814,84	R$ 2.240.012,09	R$ 2.276.404,89	26%
CLASSE II	R$ -	R$ -		0%
CLASSE III	R$ 9.010.479,26	R$ 6.385.939,84	R$ 6.097.914,41	71%
CLASSE IV	R$ 177.184,57	R$ 216.791,72	R$ 216.791,72	3%
TOTAL	**11.452.478,67**	**8.842.743,65**	**8.591.111,02**	**100%**

De acordo com a tabela acima, após as decisões relacionadas às impugnações de créditos no processo de recuperação judicial da Recuperanda, foi observado redução de **R$ 251.632,63**. Vale ressaltar que os créditos da Classe II, vinculados à garantia real, não apresentam valores arrolados no processo de recuperação judicial.

É possível observar que entre os credores listados no processo de recuperação judicial, os dois maiores são o Banco Volkswagen S.A. e o Banco Bradesco S/A. A primeira instituição detém participação significativa de 47% dos valores totais arrolados, enquanto a segunda possui participação de 15%. Estes percentuais refletem a importância desses credores no contexto da recuperação judicial até a elaboração do presente relatório.

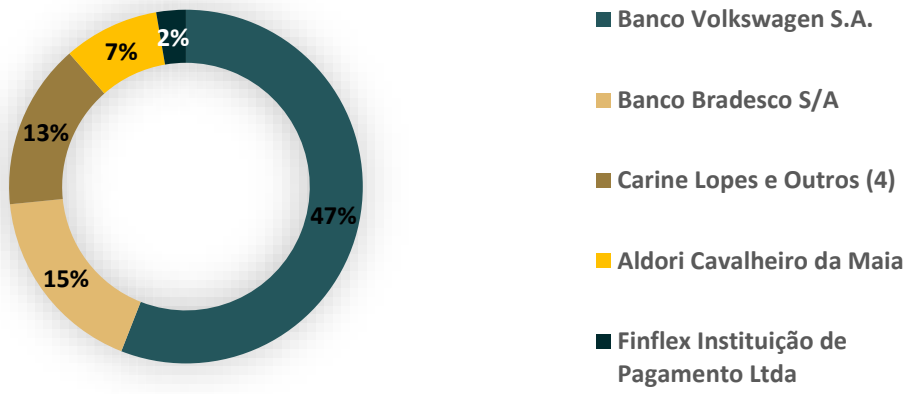

5.

PASSIVO EXTRACONCURSAL

PASSIVO EXTRACONCURSAL
EVOLUÇÃO DA RUBRICA FORNECEDORES

A Recuperanda Transportes Pratavera Ltda. Apresentou uma redução de 2% no saldo da rubrica sintética "Fornecedores", de acordo com o balancete de julho de 2025 ao comparar com o saldo de junho de 2025, conforme segue:

DESCRIÇÃO DAS RUBRICAS	SALDO INICIAL (R$)	(-) DÉBITOS	(+) CRÉDITOS	SALDO FINAL (R$)
FORNECEDORES	551.434,51	-	-	539.990,86

Observação: Considerando que o razão não informa o saldo consolidados dos fornecedores tanto a débito quanto a crédito, não foi possível levantar os dados para informação na tabela a cima.

Ressalta-se que os balancetes mensais encaminhados à Administração Judicial no período ***apresentam apenas o saldo final de cada mês***, sem detalhar o saldo inicial e os movimentos de débito e crédito por rubrica dentro do mês.

A Recuperanda efetuou pagamentos a fornecedores, os quais puderam ser identificados no Razão Contábil encaminhado à Administração Judicial.

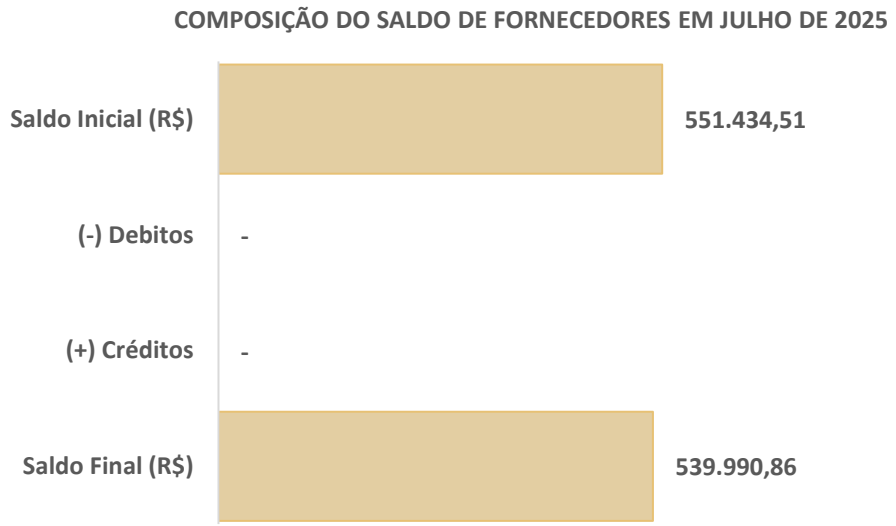

As informações apresentadas no gráfico acima foram baseadas no saldo final da rubrica ***Fornecedores*** do balancete de julho de 2025 e no saldo de junho de 2025.

PASSIVO EXTRACONCURSAL
EVOLUÇÃO DA RUBRICA FORNECEDORES

DEMONSTRAÇÃO DA VARIAÇÃO DA RUBRICA FORNECEDORES

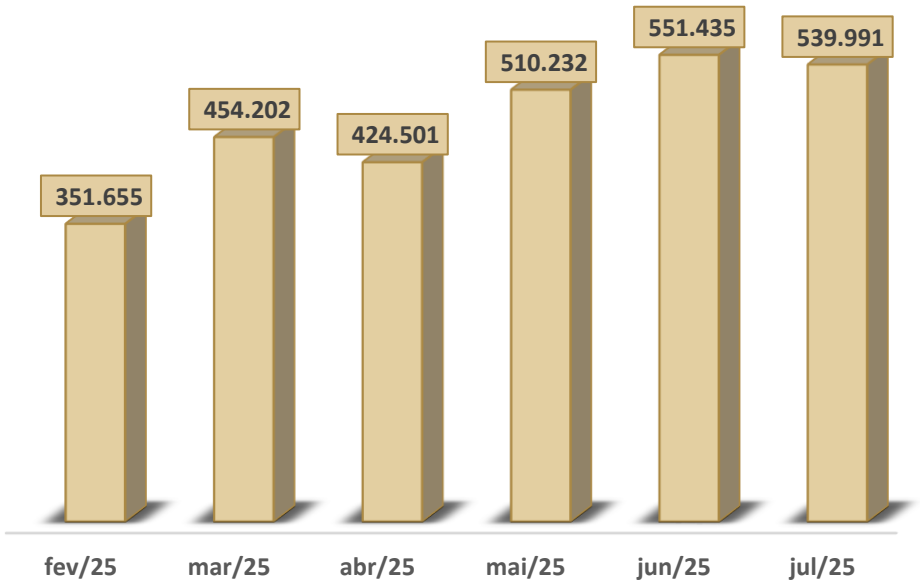

SALDOS MENSAIS DOS FORNECEDORES



Os gráficos demonstram a evolução dos saldos no período analisado.

PASSIVO EXTRACONCURSAL

ANÁLISE DO PASSIVO TRIBUTÁRIO E OBRIGAÇÕES SOCIAIS

A compreensão exata da estrutura do passivo tributário é um elemento basilar e de vital importância na elaboração e execução de um plano de Recuperação Judicial. Para a TRANSPORTES PRATAVERA LTDA, o balancete referente a 31 de julho de 2025 revela uma complexa quantidade de obrigações fiscais e previdenciárias que totalizam a quantia de R$ 16.066.280,25. Essa dívida, que abrange tanto impostos correntes quanto parcelamentos de longo prazo, demanda uma análise minuciosa para que se possa traçar a rota mais eficiente rumo à reestruturação e sustentabilidade financeira da empresa.

A seguir, a tabela que resume a composição desse passivo tributário, categorizada para facilitar a compreensão de suas diferentes naturezas e proporções:

CATEGORIA DO PASSIVO TRIBUTÁRIO E SOCIAL	VALORES (R$)	% DO TOTAL
TRIBUTOS A RECOLHER	**6.326.633,50**	**39%**
ICMS A PAGAR	3.755.795,75	23%
COFINS A PAGAR	2.102.209,78	13%
PIS A PAGAR	460.130,39	3%
CRF A PAGAR	5.054,03	0%
IRRF A PAGAR	1.004,52	0%
ISSQN PROPRIO A PAGAR	2.288,38	0%
ISSQN TERCEIROS A PAGAR	150,65	0%
OBRIGAÇÕES SOCIAIS	**4.407.865,63**	**27%**
INSS A PAGAR	2.516.833,90	16%
CONTRIBUIÇÃO PREVIDENCIÁRIA A PAGAR	1.032.057,94	6%
IRRF S/FOLHA A PAGAR	434.616,30	3%
FGTS RESCISÓRIO A PAGAR	266.013,42	2%
FGTS A PAGAR	144.398,79	1%
INSS PROVISIONADO S/ FÉRIAS	45.305,67	0%
CONTRIBUIÇÃO ASSISTENCIAL A PAGAR	31.994,23	0%
FGTS PROVISIONADO S/ FÉRIAS	13.701,48	0%
CONTRIBUIÇÃO SINDICAL A PAGAR	7.492,98	0%
INSS PROVISIONADO S/ 13º SALÁRIO	4.443,22	0%
FGTS PROVISIONADO S/ 13º SALÁRIO	4.848,19	0%
INSS DE TERCEIROS A PAGAR	163,59	0%
IMPOSTOS A RECOLHER PARCELAMENTO	**5.331.781,12**	**33%**
PARCELAMENTO INSS/IRRF/PIS/COFINS/CSL/IR	1.746.746,96	11%
PARCELAMENTO INSS/CPRB LP	1.010.895,71	6%
ICMS PARCELADO A PAGAR	657.232,15	4%
FGTS PARCELADO (TOTAL)	447.636,89	3%
SIMPLES A PAGAR LP	444.158,50	3%
PARCELAMENTO INSS/IRRF/PIS/COFINS/CSL/IR (2)	312.281,32	2%
INSS A PAGAR LP	309.465,76	2%
COFINS A PAGAR LP	115.097,57	1%
PARCELAMENTO INSS/CPRB/PIS/COFINS/CSL/IR	107.473,13	1%
ISSQN PROPRIO PARCELADO A PAGAR SP	89.619,07	1%
CONTRIBUIÇÃO PREVIDENCIÁRIA A PAGAR PL	70.274,24	0%
PIS A PAGAR LP	20.899,82	0%
TOTAL DO PASSIVO TRIBUTÁRIO	**16.066.280,25**	**100%**

PASSIVO EXTRACONCURSAL

ANÁLISE DO PASSIVO TRIBUTÁRIO E OBRIGAÇÕES SOCIAIS

Ao observar a composição do passivo tributário da Transportes Pratavera, notamos que ele se distribui de forma significativa entre três categorias principais, cada uma com suas particularidades e desafios inerentes a um processo de Recuperação Judicial. A primeira dessas categorias, os Tributos a Recolher, constitui a maior parcela das obrigações fiscais da empresa, totalizando R$ 6.326.633,50, o que representa 39,38% de todo o passivo tributário.

Essa categoria abrange os impostos e contribuições que já deveriam ter sido recolhidos ou que estão em fase de vencimento. Dentro dela, o ICMS a Pagar se destaca de forma avassaladora, totalizando R$ 3.755.795,75, que corresponde a 23,38% da dívida tributária total.

Dada a natureza da TRANSPORTES PRATAVERA como uma empresa de transportes, é esperado que o ICMS (Imposto sobre Circulação de Mercadorias e Serviços) seja um tributo de grande incidência, e sua volumosa pendência sinaliza um ponto crítico para a gestão de fluxo de caixa e conformidade fiscal. Em segundo plano, mas ainda com grande relevância, a COFINS a Pagar acumula R$ 2.102.209,78, representando 13,08% do total.

Juntamente com o PIS a Pagar, que soma R$ 460.130,39 (2,86%), essas contribuições federais são cruciais para a União e frequentemente alvo de rigorosa fiscalização. A existência desses montantes indica a necessidade urgente de negociações ou inclusão desses débitos no plano de recuperação, a fim de evitar bloqueios e execuções que poderiam inviabilizar a operação. Outros impostos como CRF, IRRF, ISSQN Próprio e Terceiros, embora com valores menores, completam o quadro das obrigações correntes.

A segunda categoria, Obrigações Sociais, totaliza R$ 4.407.865,63, correspondendo a 27,44% do passivo total. Esta categoria engloba as contribuições previdenciárias e fiscais incidentes sobre a folha de pagamento, que possuem caráter alimentar e, por isso, gozam de prioridade legal em processos de Recuperação Judicial. O maior componente da categoria é o INSS a Pagar, que atinge R$ 2.516.833,90, representando 15,67% do passivo total. Ressalta-se que este é um valor substancial e que a regularização do INSS é fundamental para a obtenção de certidões negativas de débito, essenciais para a continuidade dos negócios.

A Contribuição Previdenciária a Pagar (R$ 1.032.057,94, ou 6,42%) também se apresenta como uma parcela significativa. Além disso, o IRRF s/Folha a Pagar (R$ 434.616,30, ou 2,71%) e o FGTS (incluindo o rescisório e o a pagar) representam obrigações de alta prioridade. A inclusão de valores provisionados para INSS e FGTS sobre férias e 13º salário demonstra uma correta prática contábil de reconhecimento dessas futuras obrigações.

PASSIVO EXTRACONCURSAL

ANÁLISE DO PASSIVO TRIBUTÁRIO E OBRIGAÇÕES SOCIAIS

Por fim, a categoria de Impostos a Recolher Parcelamento totaliza R$ 5.331.781,12, correspondendo a 33,19% do passivo tributário. Esta é a segunda maior categoria do passivo tributário e reflete um histórico de tentativas de regularização fiscal por parte da empresa. A existência de um volume tão grande de dívidas já parceladas – mais de R$ 5,3 milhões – indica que a Transportes Pratavera tem buscado, de alguma forma, equacionar seus débitos com as autoridades fiscais. Destacam-se os Parcelamentos INSS/IRRF/PIS/COFINS/CSL/IR, que somam R$ 1.746.746,96 (10,87%), e o Parcelamento INSS/CPRB LP de R$ 1.010.895,71 (6,29%). O ICMS Parcelado a Pagar de R$ 657.232,15 (4,09%) e o FGTS Parcelado de R$ 447.636,89 (2,79%) também são valores consideráveis. A presença de "Simples a Pagar LP" e outros parcelamentos de INSS, COFINS, PIS e ISSQN de longo prazo complementam essa categoria.

Em síntese, o passivo tributário da TRANSPORTES PRATAVERA LTDA, com montante acima de R$ 16.000.000,00 (dezesseis milhões), representa um desafio considerável no processo de Recuperação Judicial.

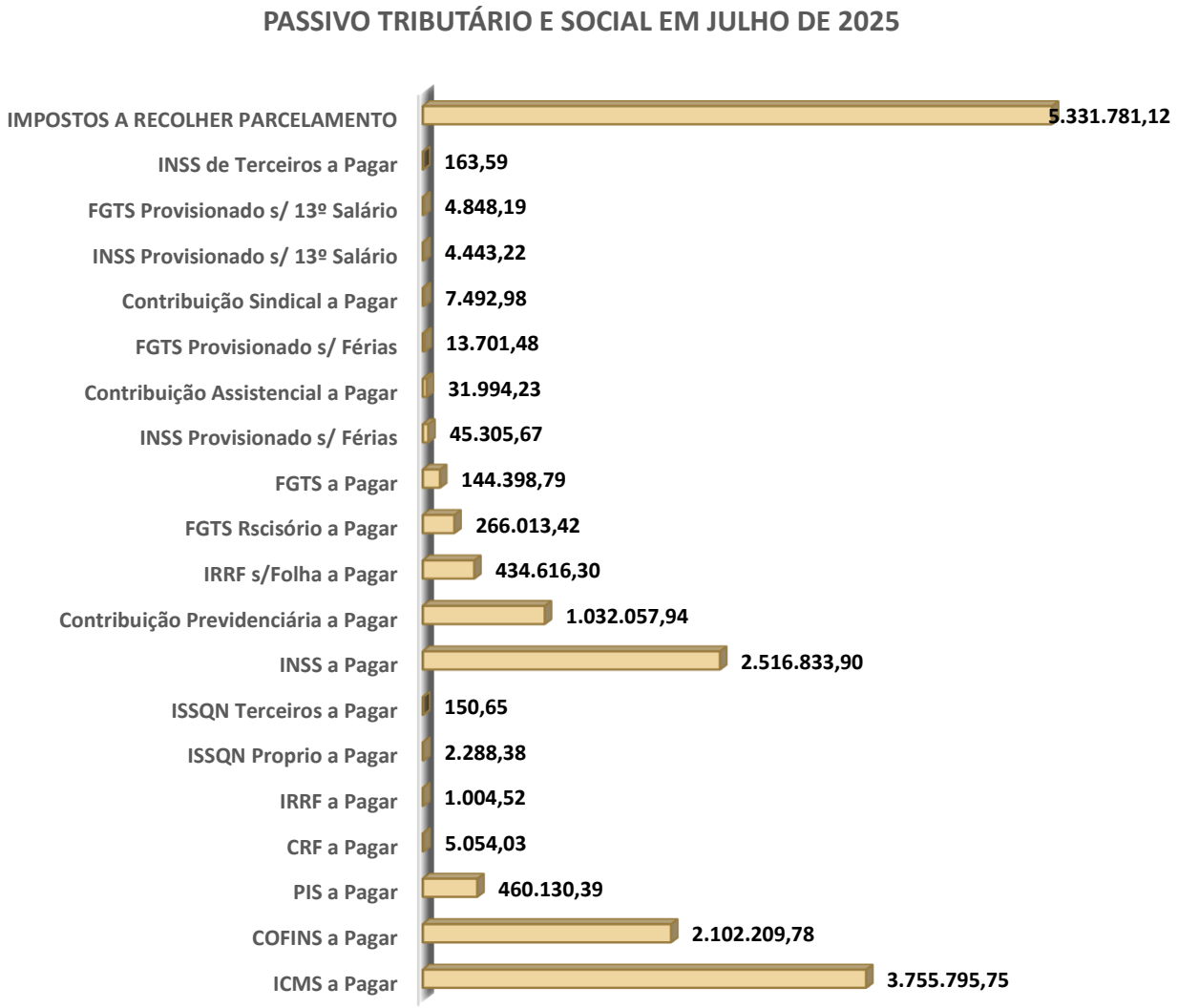

HONORÁRIOS ADMINISTRAÇÃO JUDICIAL

Abaixo, segue tabela demonstrando situação geral dos pagamentos feitos à Administração Judicial.

PARCELA	VENCIMENTO	VALOR	CONFERÊNCIA PAGAMENTOS
1	20/04/2023	R$ 7.000,00	PAGO
2	20/05/2023	R$ 7.000,00	PAGO
3	20/06/2023	R$ 7.000,00	PAGO
4	20/07/2023	R$ 7.000,00	PAGO
5	20/08/2023	R$ 7.000,00	PAGO
6	20/09/2023	R$ 7.000,00	PAGO
7	20/10/2023	R$ 7.000,00	PAGO
8	20/11/2023	R$ 7.000,00	PAGO
9	20/12/2023	R$ 7.000,00	PAGO
10	20/01/2024	R$ 7.000,00	PAGO
11	20/02/2024	R$ 7.000,00	PAGO
12	20/03/2024	R$ 50.000,00	R$ 20.000,00 EM ATRASO
13	20/04/2024	R$ 13.795,80	PAGO
14	20/05/2024	R$ 13.795,80	PAGO
15	20/06/2024	R$ 13.795,80	EM ATRASO
16	20/07/2024	R$ 13.795,80	EM ATRASO
17	20/08/2024	R$ 13.795,80	EM ATRASO
18	20/09/2024	R$ 13.795,80	EM ATRASO
19	20/10/2024	R$ 13.795,80	EM ATRASO
20	20/11/2024	R$ 13.795,80	EM ATRASO
21	20/12/2024	R$ 13.795,80	EM ATRASO
22	20/01/2025	R$ 13.795,80	EM ATRASO
23	20/02/2025	R$ 13.795,80	EM ATRASO
24	20/03/2025	R$ 13.795,80	R$ 5.795,80 EM ATRASO
25	20/04/2025	R$ 13.795,80	PAGO
26	20/05/2025	R$ 13.795,80	PAGO
27	20/06/2025	R$ 13.795,80	PAGO
28	20/07/2025	R$ 13.795,80	PAGO
29	20/08/2025	R$ 13.795,80	PAGO
30	20/09/2025	R$ 13.795,80	A VENCER
31	20/10/2025	R$ 13.795,80	A VENCER
32	20/11/2025	R$ 13.795,80	A VENCER
33	20/12/2025	R$ 13.795,80	A VENCER
34	20/01/2026	R$ 13.795,80	A VENCER
35	20/02/2026	R$ 13.795,80	A VENCER
36	20/03/2026	R$ 13.795,80	A VENCER
	TOTAL	R$ 458.099,20	

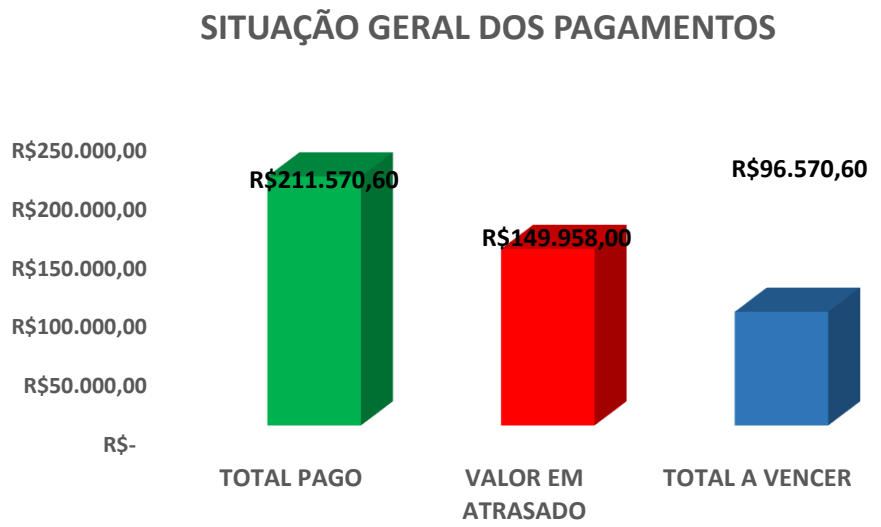

Conforme o gráfico observa-se que, até o momento, foi pago o valor de **R$ 211.570,60 referente aos honorários da Administração Judicial.** No entanto, há montante em atraso de **R$ 149.958,00** até a data de elaboração do relatório, ou seja, até o presente momento, os pagamentos realizados correspondem a 46% do valor total a ser quitado.

É importante destacar que a quitação total dos honorários da Administração Judicial está prevista para ser concluída até **março de 2026**, caso os pagamentos sejam retomados e regularizados pela Recuperanda.

6.

ANÁLISE CONTÁBIL TRANSPORTES PRATAVERA LTDA.

ANÁLISE CONTÁBIL

DOCUMENTAÇÃO CONTÁBIL

O presente relatório tem por objetivo não apenas atestar a veracidade e a conformidade das informações contábeis e financeiras fornecidas pelo devedor, mas também conferi-las com o intuito de verificar se estão alinhadas com a realidade observada pela Administração Judicial durante as inspeções - sejam elas físicas ou virtuais - realizadas nas instalações da empresa devedora.

No que tange à apresentação dos documentos mensais, conforme estipulado no **artigo 52, inciso IV, da Lei nº 11.101/2005**, até o momento da conclusão deste Relatório Mensal de Atividades (RMA), o estado atual, em relação à documentação requerida pela Administração Judicial, é a seguinte:

TRANSPORTES PRATAVERA LTDA.		
Documentos	**Período**	**Status**
Breve Resumo da Operação	Jul/25	✘
Balancete mensal em PDF Assinado pelo Contador e Responsável legal da empresa	Jul/25	✓
Balancete Mensal em Excel	Jul/25	✓
Razão Geral do Mês do Balancete	Jul/25	✓
Comprovante de Pagamento dos Impostos (Identificando Rubrica Contábil)	Jul/25	✓
Comprovante do Pagamento de Encargos Sociais – Inclusive do FGTS – (Identificando a Rubrica Contábil)	Jul/25	✓
Comprovante de Pagamento de Parcelamentos de Encargos e Impostos	Jul/25	✓
Relatórios Mensais dos Órgãos Federais, Estaduais e Municipais dos Parcelamentos	Jul/25	✓
Conciliação Contábil das Rubricas de Impostos e Encargos Sociais	Jul/25	✘
Folha de Pagamento do Mês em PDF	Jul/25	✓
Comprovação de Pagamento dos Funcionários	Jul/25	✓
Relatório Jurídico do Passivo Contingente	Jul/25	✘
Extrato Bancário do Período	Jul/25	✓

Status = ✓ Entregue ✘ Não Entregue

ANÁLISE CONTÁBIL

CONSIDERAÇÕES INICIAIS

O objetivo da presente análise é demonstrar as variações patrimoniais ocorridas no mês de julho de 2025, utilizando, para fins comparativos, os saldos apresentados nos balancetes de maio e junho de 2025, conforme o período enviado à Administração Judicial, relacionado à empresa Transportes Pratavera Ltda.

As informações contidas nesta análise são baseadas no Balancete de **julho de 2025**, e os saldos de **maio e junho de 2025** foram utilizados para fins comparativos. É importante ressaltar que não houve exame independente ou auditoria dos meses analisados, o que impede a garantia da correção, precisão e completude das informações fornecidas pela Recuperanda, bem como a inclusão de todos os dados relevantes.

Os balancetes mensais encaminhados à Administração Judicial no período apresentam apenas o saldo final de cada mês, sem detalhar o saldo inicial e os movimentos de débito e crédito por rubrica.

ANÁLISE CONTÁBIL
ANÁLISE DO ATIVO

Os dados da evolução da composição do ativo são apresentados a seguir, com informações do Balancete de Verificação do mês de **julho de 2025**, e os saldos dos meses de maio e junho de 2025 são para fins comparativos.

Tabela 1 – Composição do Ativo

RUBRICAS	mai/25	jun/25	AH	jul/25	AH
ATIVO	**6.445.618,41**	**6.359.906,01**	**-1%**	**6.415.668,09**	**1%**
ATIVO CIRCULANTE	**4.039.416,74**	**4.103.575,50**	**2%**	**4.309.208,74**	**5%**
CAIXA E EQUIV. DE CAIXA	119.668,74	140.206,76	17%	132.292,72	-6%
CRÉDITOS	3.465.221,21	3.459.682,29	0%	3.677.866,24	6%
DESPESAS ANTECIPADAS	4.498,68	53.658,34	1093%	49.021,67	-9%
OUTRAS CONTAS A RECEBER	450.028,11	450.028,11	0%	450.028,11	0%
ATIVO NÃO CIRCULANTE	**2.406.201,67**	**2.256.330,51**	**-6%**	**2.106.459,35**	**-7%**
INVESTIMENTOS	9.854,96	9.854,96	0%	9.854,96	0%
IMOBILIZADO	2.386.346,71	2.236.475,55	-6%	2.086.604,39	-7%
IMÓVEIS	140.357,48	140.357,48	0%	140.357,48	0%
VEÍCULOS	10.981.543,60	10.981.543,60	0%	10.981.543,60	0%
EQUIPAMENTOS ADMINISTRATIVOS	168.285,15	168.285,15	0%	168.285,15	0%
EQUIPAMENTOS DE SERVIÇOS	118.024,34	118.024,34	0%	118.024,34	0%
(-) DEPRECIAÇAO ACUMULADA	-9.021.863,86	-9.171.735,02	2%	-9.321.606,18	2%
OUTROS INVESTIMENTOS	10.000,00	10.000,00	0%	10.000,00	0%

Conforme a análise horizontal do Ativo, são apresentadas as principais variações:

Caixa e Equiv. de Caixa: Em junho de 2025 a rubrica apresentou um acréscimo de 17% ao comparar com o saldo de maio de 2025, e em julho de 2025 houve um decréscimo de 6% ao cotejar com o saldo de junho de 2025.

Créditos: Em junho de 2025 a rubrica não apresentou variações significativas ao cotejar com o mês de maio de 2025, já em julho de 2025 houve um acréscimo de 6% ao comparar com o saldo de junho de 2025.

Despesas Antecipadas: A rubrica registrou no mês de junho de 2025 um incremento de 1093% ao cotejar com o saldo de maio de 2025, já em julho de 2025 apresentou uma redução de 9% em comparação com o saldo de junho de 2025.

Imobilizado: Nos mês junho de 2025 verificou-se um decréscimo de 6% ao cotejar com o mês de maio de 2025, e em julho de 2025 verificou-se um decréscimo de 7% em comparação com o mês de junho de 2025.

ANÁLISE CONTÁBIL
ANÁLISE DO ATIVO

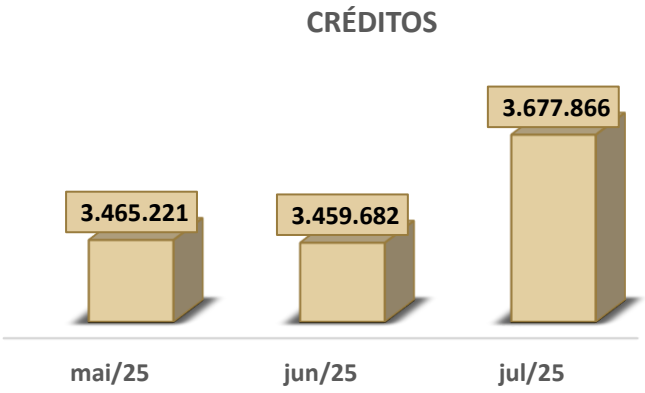

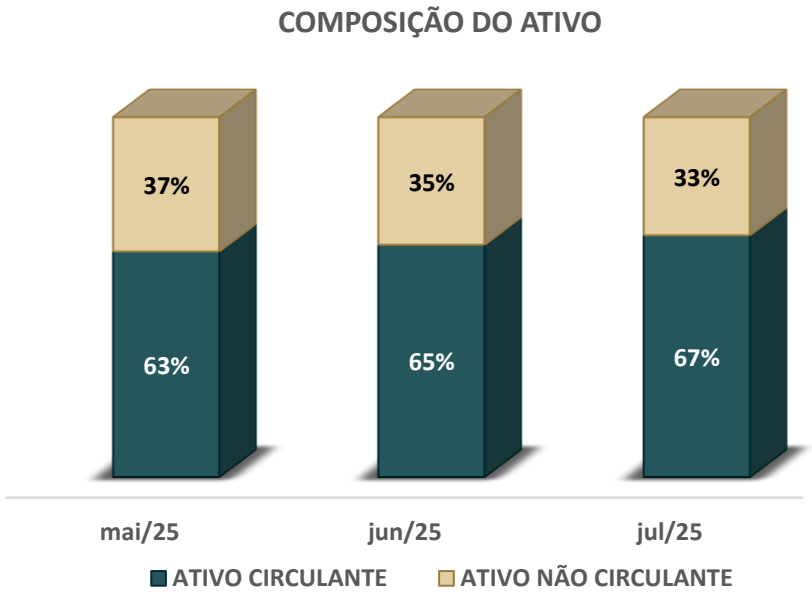

A rubrica **Créditos** foi a rubrica que apresentou maior variação financeira.

No período analisado, a maior parte do Ativo da Recuperanda é composta por valores classificados como **Ativo Circulante**, conforme demonstrado no gráfico.

ANÁLISE CONTÁBIL
ANÁLISE DO PASSIVO

Os dados da evolução da Composição do Passivo são apresentados a seguir, com informações do Balancete de Verificação do mês de **julho de 2025**, e os saldos dos meses de maio e junho de 2025 são para fins comparativos.

Tabela 2 – Composição do Passivo

RUBRICAS	mai/25	jun/25	AH	jul/25	AH
PASSIVO	**6.445.618,41**	**6.359.906,01**	**-1%**	**6.415.668,09**	**1%**
PASSIVO CIRCULANTE	**15.739.144,63**	**15.907.677,58**	**1%**	**16.055.428,78**	**1%**
FORNECEDORES	510.231,87	551.434,51	8%	539.990,86	-2%
OBRIGAÇÕES TRABALHISTAS	5.552.266,07	5.407.164,10	-3%	5.465.297,36	1%
IMPOSTOS, TRIB. E CONT. A PAGAR	6.780.113,15	6.892.445,04	2%	7.073.484,72	3%
EMPRÉSTIMOS E FINANCIAMENTOS	2.486.300,66	2.475.154,35	0%	2.462.005,80	-1%
OUTRAS OBRIGAÇÕES	410.232,88	581.479,58	42%	514.650,04	-11%
PASSIVO NÃO CIRCULANTE	**9.026.121,70**	**9.026.943,81**	**0%**	**9.027.765,92**	**0%**
EXIGÍVEL A LONGO PRAZO	9.026.121,70	9.026.943,81	0%	9.027.765,92	0%
IMPOSTOS, TRIB. E CONT. A PAGAR	4.137.293,01	4.137.293,01	0%	4.137.293,01	0%
EMPRÉSTIMOS E FINANCIAMENTOS	4.177.170,90	4.177.993,01	0%	4.178.815,12	0%
FORNECEDORES E CONTAS A PAGAR	621.432,53	621.432,53	0%	621.432,53	0%
OUTRAS OPERAÇÕES	90.225,26	90.225,26	0%	90.225,26	0%
PATRIMÔNIO LIQUÍDO	**-18.319.647,92**	**-18.574.715,38**	**1%**	**-18.667.526,61**	**0%**
CAPITAL SOCIAL	200.000,00	200.000,00	0%	200.000,00	0%
LUCROS E PREJUIZOS ACUMULADOS	-18.519.647,92	-18.774.715,38	1%	-18.867.526,61	0%
AJUSTES DE EXERCÍCIOS ANTERIORES	-11.346,16	-11.346,16	0%	-11.346,16	0%
PREJUÍZOS ACUMULADOS	-18.022.297,54	-18.022.297,54	0%	-18.022.297,54	0%
RESULTADO DO EXERCÍCIO	-486.004,22	-741.071,68	52%	-833.882,91	13%

Conforme a análise horizontal do Passivo, são apresentadas as principais variações:

Fornecedores: Em junho de 2025 houve um aumento de 8% ao cotejar com o saldo de maio de 2025, já em julho de 2025 apresentou um decréscimo de 2% ao comparar com o saldo de junho de 2025.

Obrigações Trabalhistas: Em junho de 2025 verificou-se um decréscimo de 3% ao cotejar com o mês de maio de 2025, e em julho de 2025 apresentou acréscimo de 1% ao comparar com o saldo de junho de 2025.

Impostos, Trib. e Cont. a Pagar: Em junho de 2025 houve um acréscimo de 2% ao cotejar com o saldo de maio de 2025, e em julho de 2025 apresentou um acréscimo de 3% ao comparar o saldo de junho de 2025.

Outras Obrigações: A rubrica apresentou em junho de 2025 um acréscimo de 42% em comparação com o saldo de maio de 2025, já em julho de 2025 apresentou um decréscimo de 11% em relação ao saldo de junho de 2025. Destaca-se que essa rubrica registra valores referente a Processos Judiciais a Pagar.

Resultado do Exercício: No mês de junho de 2025 houve um aumento de 52% ao cotejar com o saldo de maio de 2025, e em julho de 2025 apresentou acréscimo de 13% ao comparar com o saldo de junho de 2025.

ANÁLISE CONTÁBIL
ANÁLISE DO PASSIVO

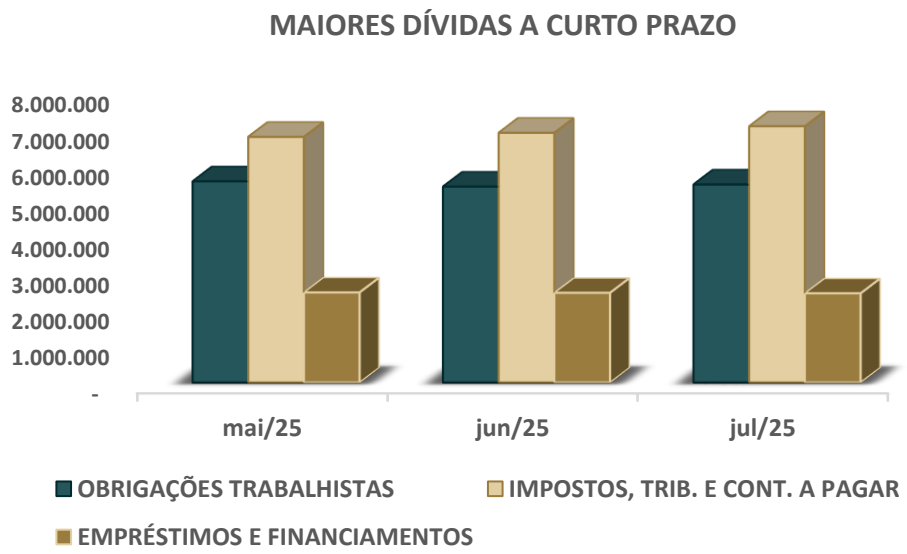

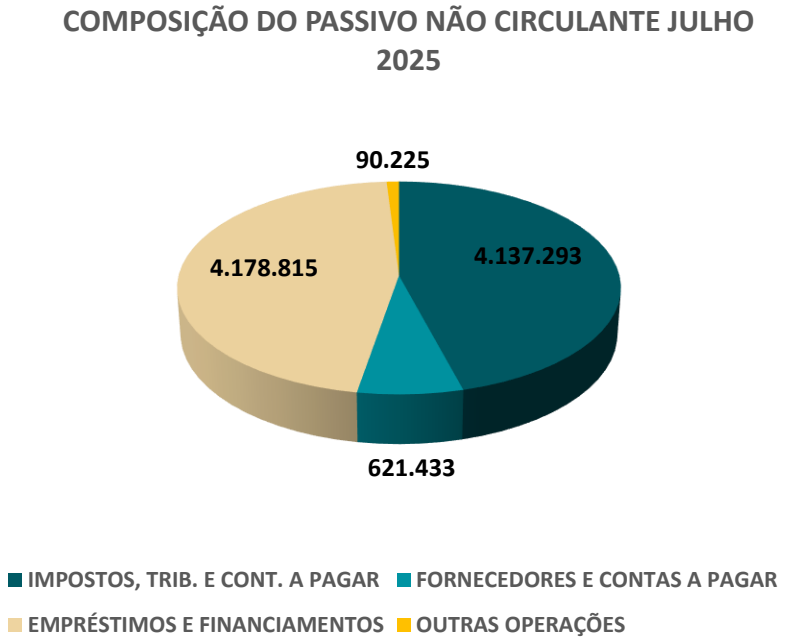

Observações:

(i) Parcela significativa dos compromissos de curto prazo da Recuperanda se refere a impostos, tributos e contribuições a pagar, obrigações trabalhistas e, empréstimos e financiamentos.

(ii) A origem da dívida de longo prazo está relacionada a impostos, tributos e contribuições a pagar, fornecedores e contas a pagar, empréstimos e financiamentos, e outras operações.

(iii) A Recuperanda apresentou saldos referentes a Fornecedores a Pagar, relacionados à Recuperação Judicial. Também registrou Equivalência Patrimonial Negativa do Premier, referente ao encerramento contábil da empresa Premier Participações LTDA. Na ocasião, a Transportes Pratavera era a única sócia. Portanto, ao encerrar o exercício de 2023, o resultado do fechamento da empresa foi negativo e transferido para a rubrica equivalência patrimonial. Por se tratar de um resultado negativo foi contabilizado no Passivo.

ANÁLISE CONTÁBIL
ANÁLISE DO PASSIVO

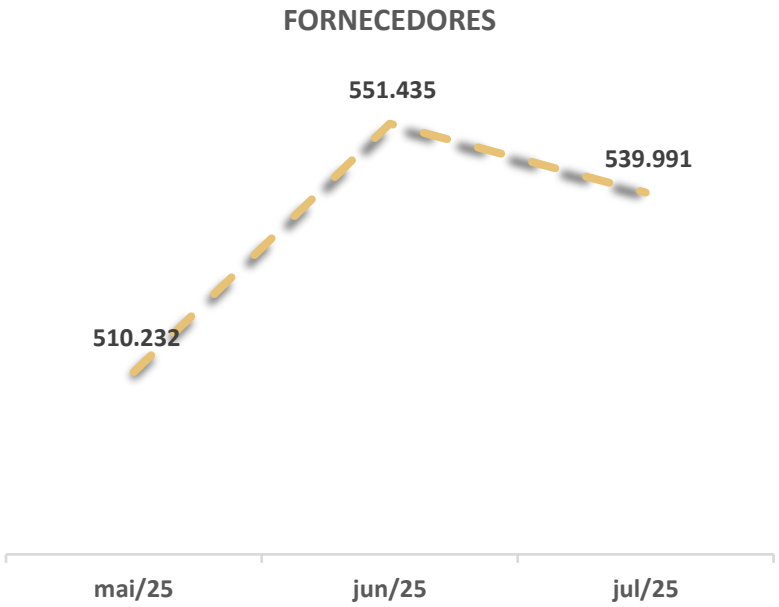

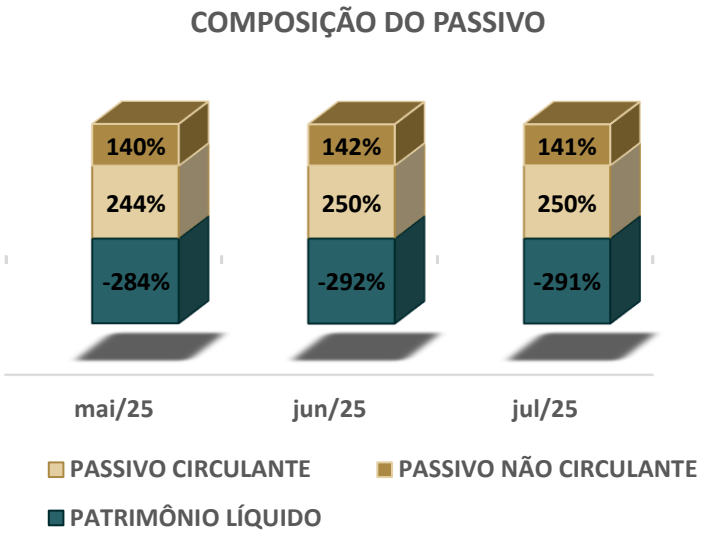

A rubrica **Fornecedores** apresentou em junho de 2025 um aumento de 8% ao comparar com o mês de maio de 2025, posteriormente teve uma redução de R$ 11.443,65 o que representa variação de decréscimo de 2% ao comparar julho de 2025 com junho de 2025.

Os valores registrados no Passivo Circulante, apresentam os maiores percentuais no curto prazo superiores às dívidas de longo prazo. Além disso, seu Patrimônio Líquido é negativo, demonstrando situação de Passivo a Descoberto, o que significa que a soma de bens e de direitos não cobre o valor da soma das obrigações contraídas.

ANÁLISE CONTÁBIL
ANÁLISE DO DRE

Os dados da Composição do Resultado Líquido do Período são apresentados a seguir, com informações dos Balancetes de Verificação do mês de **julho de 2025,** e os meses de e maio e junho de 2025, para fins comparativos.

Tabela 3 – Composição do Resultado Líquido do Período

DESCRIÇÃO	mai/25	jun/25	AH	jul/25	AH
RECEITA OPERACIONAL BRUTA	**7.624.162,32**	**9.172.288,32**	**20%**	**10.768.695,79**	**17%**
CANCELAM. E DEVOLUÇÕES	- 5.150,14	- 11.116,97	116%	- 14.907,80	34%
TRIBUTOS SOBRE VENDAS	- 1.339.703,03	- 1.565.262,36	17%	- 1.843.484,59	18%
RECEITA OPERACIONAL LÍQUIDA	**6.279.309,15**	**7.595.908,99**	**21%**	**8.910.303,40**	**17%**
CUSTOS SERVIÇOS PRESTADOS	- 5.202.840,17	- 6.520.818,12	25%	- 7.608.397,93	17%
RECEITA BRUTA	**1.076.468,98**	**1.075.090,87**	**0%**	**1.301.905,47**	**21%**
DESP. ADM. E GERAIS	- 1.269.475,99	- 1.477.108,80	16%	- 1.736.848,41	18%
RECEITAS FINANCEIRAS	- 292.997,21	- 339.053,75	16%	- 398.939,97	18%
RESULTADO OPERACIONAL	**- 486.004,22**	**- 741.071,68**	**52%**	**- 833.882,91**	**13%**
RESULTADO LÍQ. DO EXERCÍCIO	**- 486.004,22**	**- 741.071,68**	**52%**	**- 833.882,91**	**13%**

A tabela n° 3 apresenta o saldo da receita e despesa no mês de julho de 2025, identificando prejuízo acumulado de **R$ 833.882,91**. Destaca-se que a empresa realiza apuração do resultado anualmente.

Conforme a análise horizontal da Demonstração de Resultado, são apresentadas as principais variações:

Receita Operacional Líquida: A rubrica, em junho de 2025 apresentou um aumento de 21% comparando com o saldo de maio de 2025, e teve um crescimento de 17% no mês de julho de 2025 em relação ao saldo de junho de 2025.

Custos dos Serviços Prestados: O saldo de junho de 2025 apresentou incremento de 25% cotejando com o saldo de maio de 2025, e em julho de 2025 apresentou um aumento de 17% em relação ao saldo de junho de 2025.

Despesas Administrativas e Gerais: Em junho de 2025 registrou aumento de 16% comparando com o saldo de maio de 2025, e em julho de 2025, houve crescimento de 18% em comparação ao mês de junho de 2025.

Resultado Líquido do Exercício: Em junho de 2025 houve incremento de 52% ao cotejar com o saldo de maio de 2025, e em julho de 2025, a rubrica registrou aumento do prejuízo de 13% em comparação com o saldo de junho de 2025.

ANÁLISE CONTÁBIL
ANÁLISE DO DRE

A receita do período foi **insuficiente** para cobrir as **despesas** e os **custos** incorridos. O gráfico abaixo ilustra essa situação:

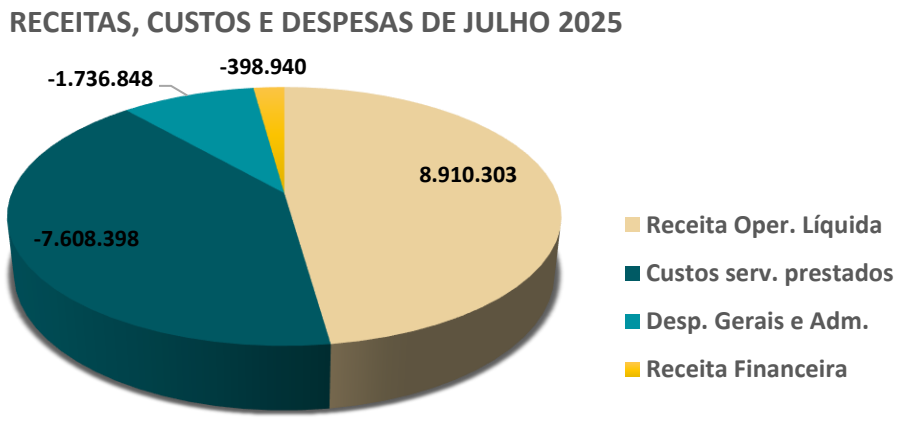

A Recuperanda apresentou **prejuízo acumulado de R$ 833.882,91** no período analisado, conforme demonstrado pelo gráfico abaixo. Esse resultado negativo indica que a empresa **não conseguiu gerar receitas suficientes** para **cobrir seus custos e despesas operacionais**.

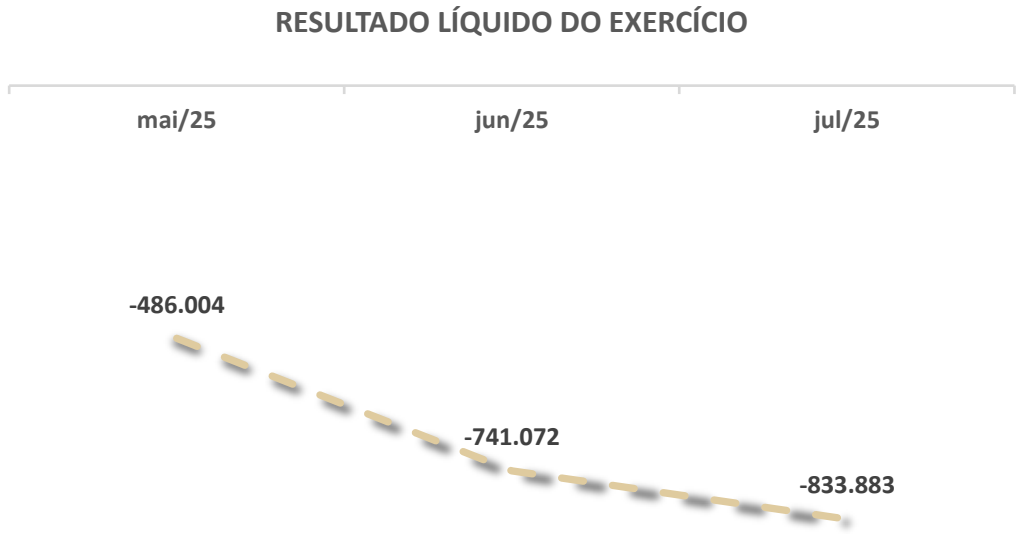

ANÁLISE CONTÁBIL
ANÁLISE DOS INDICES DE LIQUIDEZ

A seguir serão demonstrados os índices de liquidez da Recuperanda, informações do Balancete de Verificação do mês de **julho de 2025**, e os meses de maio e junho de 2025 para fins comparativos.

Tabela 4 – Índices de Liquidez

DESCRIÇÃO	mai/25	jun/25	jul/25
LIQUIDEZ GERAL	0,26	0,26	0,27
LIQUIDEZ IMEDIATA	0,01	0,01	0,01
LIQUIDEZ SECA	0,26	0,25	0,27
LIQUIDEZ CORRENTE	0,26	0,26	0,27

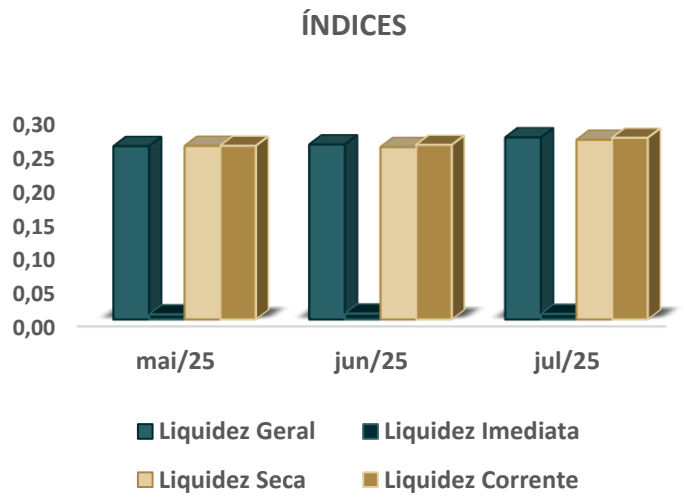

Conforme os índices de **Liquidez Geral**, a empresa perdeu a capacidade de pagar suas dívidas considerando os recursos financeiros em dinheiro, bens e direitos realizáveis a curto e a longo prazo. A Recuperanda possui valores insuficientes para empresa saldar cada R$ 1,00 de suas dívidas.

Em relação à **Liquidez Imediata**, verifica-se que os índices não possuem variações significativas no período analisado, porém demonstraram que a Recuperanda não possuía capital imediato suficiente para arcar com suas obrigações a curto prazo.

Segundo os índices de **Liquidez Seca**, excluindo-se o valor do estoque da parcela de recursos disponíveis, a empresa não teria recursos para quitar suas obrigações de curto prazo, no período analisado.

Os índices da **Liquidez Corrente** não apresentaram variações significativas no período analisado, apresentando valores insuficientes para saldar as dívidas a curto prazo.

ANÁLISE CONTÁBIL
COMPOSIÇÃO DO ENDIVADAMENTO

A seguir serão demonstrados a composição do endividamento da Recuperanda, informações do Balancete de Verificação do mês de **julho de 2025**, e os meses de maio e junho de 2025 para fins comparativos.

Tabela 5 – Composição do Endividamento

DESCRIÇÃO	mai/25	jun/25	jul/25
ENDIVIDAMENTO A CP	64%	64%	64%
ENDIVIDAMENTO A LP	36%	36%	36%

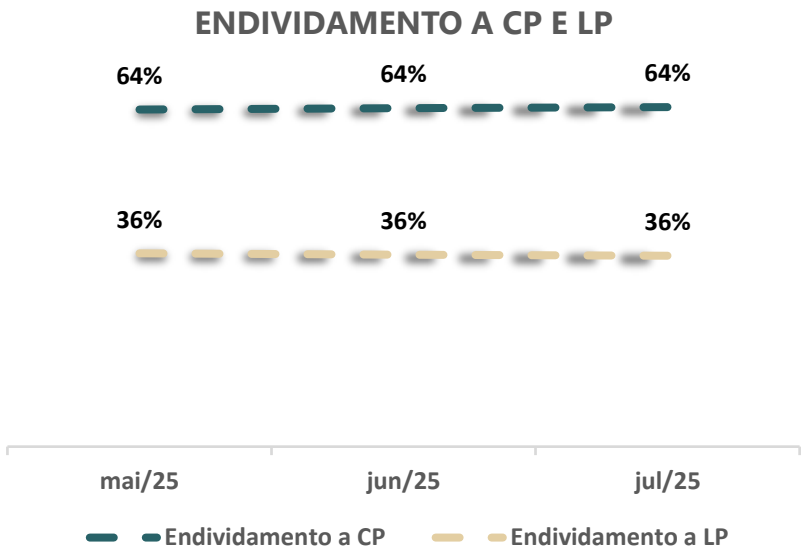

Em comparação com o mês de junho de 2025, o endividamento em **julho de 2025** distribuiu-se da seguinte forma: 64% de curto prazo e 36% de longo prazo.

A análise do grau de endividamento revela que a Recuperanda apresenta maior volume de dívidas de curto prazo em relação às dívidas de longo prazo.

7.

PONTOS DE ATENÇÃO

PONTOS DE ATENÇÃO

Mês de Maio de 2025

- O Passivo sofreu alteração no seu valor total, ao comparar o saldo final do balancete de abril de 2025 e o saldo inicial do balancete de maio de 2025 (em Excel). A alteração foi no total de **R$ 250.931,51**, sendo que referem-se ao reconhecimento do prejuízo. As rubricas alteradas são demonstradas de acordo com a tabela a seguir:

RUBRICAS	SALDO FINAL DE ABRIL DE 2025	SALDO INICIAL DE MAIO DE 2025	DIFERENÇA DE SALDOS
PASSIVO	**6.391.358,75**	**6.642.290,26**	**- 250.931,51**
PATRIMÔNIO LIQUÍDO	**- 18.084.575,21**	**- 17.833.643,70**	- 250.931,51
LUCROS E PREJUIZOS ACUMULADOS	- 18.284.575,21	- 18.033.643,70	- 250.931,51
RESULTADO DO EXERCÍCIO	- 250.931,51	-	- 250.931,51

- Foram localizados, alguns ajustes realizados no DRE da recuperanda o que ocasionou alteração no resultado líquido do exercício no montante de R$ 5.150,14 conforme demonstrado a seguir:

DESCRIÇÃO	SALDO FINAL DE ABRIL DE 2025	SALDO INICIAL DE MAIO DE 2025	DIFERENÇA DE SALDOS
TRIBUTOS SOBRE VENDAS	- 1.000.338,78	- 1.005.488,92	- 5.150,14
RECEITA OPERACIONAL LÍQUIDA	**4.861.913,37**	**4.856.763,23**	- 5.150,14
RECEITA BRUTA	**954.627,69**	**949.477,55**	- 5.150,14
RESULTADO OPERACIONAL	**- 250.931,51**	**- 256.081,65**	- 5.150,14
RESULTADO LÍQ. DO EXERCÍCIO	**- 250.931,51**	**- 256.081,65**	- 5.150,14

Ressalta-se que o ajuste do saldo inicial do balancete de maio de 2025 decorreu do reconhecimento da rubrica 'Cancelamentos e Devoluções e Deduções' relativa ao mês de maio de 2025, o qual resultou em um saldo de R$ 5.150,14.

PONTOS DE ATENÇÃO

Mês de Junho de 2025

- O passivo apresentou alteração em seu valor total, conforme comparação entre o saldo final do balancete de maio de 2025 e o saldo inicial do balancete de junho de 2025. A diferença, no montante de R$ 486.004,82, decorre do reconhecimento de prejuízo. As rubricas afetadas estão detalhadas na tabela a seguir:

RUBRICAS	SALDO FINAL DE MAIO DE 2025	SALDO INICIAL DE JUNHO DE 2025	DIFERENÇA DE SALDOS
PASSIVO	**6.445.618,41**	**6.926.453,81**	**- 480.835,40**
PASSIVO CIRCULANTE	**15.739.144,63**	**15.733.975,81**	**5.168,82**
FORNECEDORES	510.231,87	505.063,05	5.168,82
OBRIGAÇÕES TRABALHISTAS	5.552.266,07	5.531.220,77	21.045,30
OUTRAS OBRIGAÇÕES	410.232,88	431.278,18	- 21.045,30
PATRIMÔNIO LIQUÍDO	**- 18.319.647,92**	**- 17.833.643,70**	- 486.004,22
LUCROS E PREJUIZOS ACUMULADOS	- 18.519.647,92	- 18.033.643,70	- 486.004,22
RESULTADO DO EXERCÍCIO	- 486.004,22	-	- 486.004,22

- Foram identificados ajustes realizados na Demonstração do Resultado do Exercício (DRE) da recuperanda, os quais ocasionaram alteração no resultado líquido do exercício, no montante de R$ 5.168,82, conforme demonstrado a seguir:

DESCRIÇÃO	SALDO FINAL DE MAIO DE 2025	SALDO INICIAL DE JUNHO DE 2025	DIFERENÇA DE SALDOS
CUSTOS SERVIÇOS PRESTADOS	- 5.202.840,17	- 5.197.671,35	5.168,82
RECEITA BRUTA	**1.076.468,98**	**1.081.637,80**	5.168,82
RESULTADO OPERACIONAL	**- 486.004,22**	**- 480.835,40**	5.168,82
RESULTADO LÍQ. DO EXERCÍCIO	**- 486.004,22**	**- 480.835,40**	5.168,82

É importante salientar que os ajustes efetuados no saldo inicial do balancete referente a junho de 2025, os quais geraram um impacto no resultado da Recuperanda no montante de R$ 5.168,82, consistem, conforme informação prestada pela própria Recuperanda, em uma reclassificação de valores entre as contas de despesas e fornecedores.

Mês de Julho de 2025

- O Passivo sofreu alteração no seu valor total, ao comparar o saldo final do balancete de junho de 2025 e o saldo inicial do balancete de julho de 2025 (em Excel). A alteração foi no total de **R$ 741.071,68**, sendo que referem-se ao reconhecimento do prejuízo. As rubricas alteradas são demonstradas de acordo com a tabela a seguir:

RUBRICAS	SALDO FINAL DE JUNHO DE 2025	SALDO INICIAL DE JULHO DE 2025	DIFERENÇA DE SALDOS
PASSIVO	**6.359.906,01**	**7.100.977,69**	**- 741.071,68**
PATRIMÔNIO LIQUÍDO	**- 18.574.715,38**	**- 17.833.643,70**	**- 741.071,68**
LUCROS E PREJUIZOS ACUMULADOS	- 18.774.715,38	- 18.033.643,70	- 741.071,68
RESULTADO DO EXERCÍCIO	- 741.071,68	-	- 741.071,68

8.

CONSIDERAÇÕES FINAIS

CONSIDERAÇÕES FINAIS

Isso posto, a Administração Judicial, em cumprimento ao artigo 22, inciso II, alínea *c*, da Lei 11.101/2005, apresenta o Relatório Mensal de Atividades de **Transportes Pratavera Ltda.**, com análise contábil do mês de **julho de 2025**.

No mais, informa que os Relatórios são disponibilizados no site www.calmeida.adv.br e coloca-se à disposição para eventuais esclarecimentos.

Caxias do Sul, 05 de setembro de 2025.

CAINELLI DE ALMEIDA

ADVOGADOS

Fábio Cainelli de Almeida
OAB/RS 106.886

Júlio Alfredo de Almeida
OAB/RS 24.023

Otávio Hardtke Boaventura
OAB/RS 124.849

Josiane Pereira Machado
CRC/RS 059.503/O-8
CRA/RS 054142/O

Maurício Andorffy de Souza
OAB/RS 109.590

aj@calmeida.adv.br

|Rua Coronel Bordini, nº 360
|Bairro Auxiliadora
|Porto Alegre/RS

(51) 36641066
(51) 9 8032-1916