RELATÓRIO MENSAL DE ATIVIDADES

RECUPERANDA:
QUIRON FARMÁCIA LTDA.

RECUPERAÇÃO JUDICIAL N. 5192002-44.2023.8.21.0001

COMPETÊNCIA: FEVEREIRO DE 2026
APRESENTADO EM: ABRIL DE 2026

CAINELLI DE ALMEIDA

SUMÁRIO

1 CONSIDERAÇÕES INICIAIS

2 CRONOGRAMA PROCESSUAL

3 SOBRE A RECUPERANDA

4 VERIFICAÇÃO DAS ATIVIDADES

5 REGISTROS DAS ATIVIDADES

6 PASSIVO EXTRACONCURSAL

7 PASSIVO CONCURSAL

8 DA RESTITUIÇÃO DA DISTRIBUIÇÃO DE LUCROS

9 ANÁLISE ECONÔMICO-FINANCEIRA

10 PONTOS DE ATENÇÃO

11 OUTRAS INFORMAÇÕES

12 CONSIDERAÇÕES FINAIS

1. CONSIDERAÇÕES INICIAIS

O presente Relatório Mensal de Atividades foi elaborado **com base nas informações e documentações mensais encaminhadas pela Recuperanda**, incluindo os **balancetes de verificação contábeis mensais.**

Cumpre inferir que os demonstrativos analisados **não foram submetidos a auditoria independente**, motivo pelo qual **não é possível assegurar integralmente a exatidão, integridade ou completude das informações** prestadas pela Devedora.

Urge ressaltar que a escrituração contábil elaborada pela Empresa deve levar em consideração as normas contábeis normalmente aceitas. Assim, **possível que o saldo contábil de certas rubricas não coincidam com o valor atual de mercado dos ativos.** A exemplo das contas de Imobilizado e Intangível. Não sendo permitida reavaliação de bens tangíveis e intangíveis, devido às disposições contidas na Lei n.º 11.638/2007, que alterou a Lei n.º 6.404/1976, o saldo contábil apresentado pode não coincidir com o valor de mercado atual dos bens, motivo pelo qual se faz importante analisar outros documentos, como o Laudo de avaliação dos bens e ativos da Empresa.

As informações apresentadas estão expressas em **reais (R$), salvo mencionado.**

DOCUMENTAÇÃO MENSAL

No que tange à **apresentação dos documentos mensais**, conforme previsto no artigo 52, inciso IV, da Lei nº 11.101/2005, até o momento da elaboração do presente Relatório Mensal de Atividades (RMA), **estavam pendentes os seguintes documentos (destacados em vermelho):**

Documentos	Período	Status
Breve Resumo da Operação	Fev/26	✓
Balancete mensal em PDF Assinado pelo Contador e Responsável Legal	Fev/26	✓
Balancete Mensal em Excel	Fev/26	✓
Razão Geral do Mês do Balancete	Fev/26	✓
Comprovante de Pagamento dos Impostos	Fev/26	☒
Comprovante do Pagamento de Encargos Sociais	Fev/26	☒
Comprovante de Pagamento de Parcelamentos de Encargos e Impostos	Fev/26	☒
Relatórios Mensais Órgãos Federais, Estaduais e Municipais dos Parcelamentos	Fev/26	☒
Conciliação Contábil das Rubricas de Impostos e Encargos Sociais	Fev/26	☒
Folha de Pagamento do Mês em PDF	Fev/26	☒
Comprovação de Pagamento dos Funcionários	Fev/26	☒
Relatório Jurídico do Passivo Contingente	Fev/26	☒
Extrato Bancário do Período	Fev/26	✓

2. CRONOGRAMA PROCESSUAL

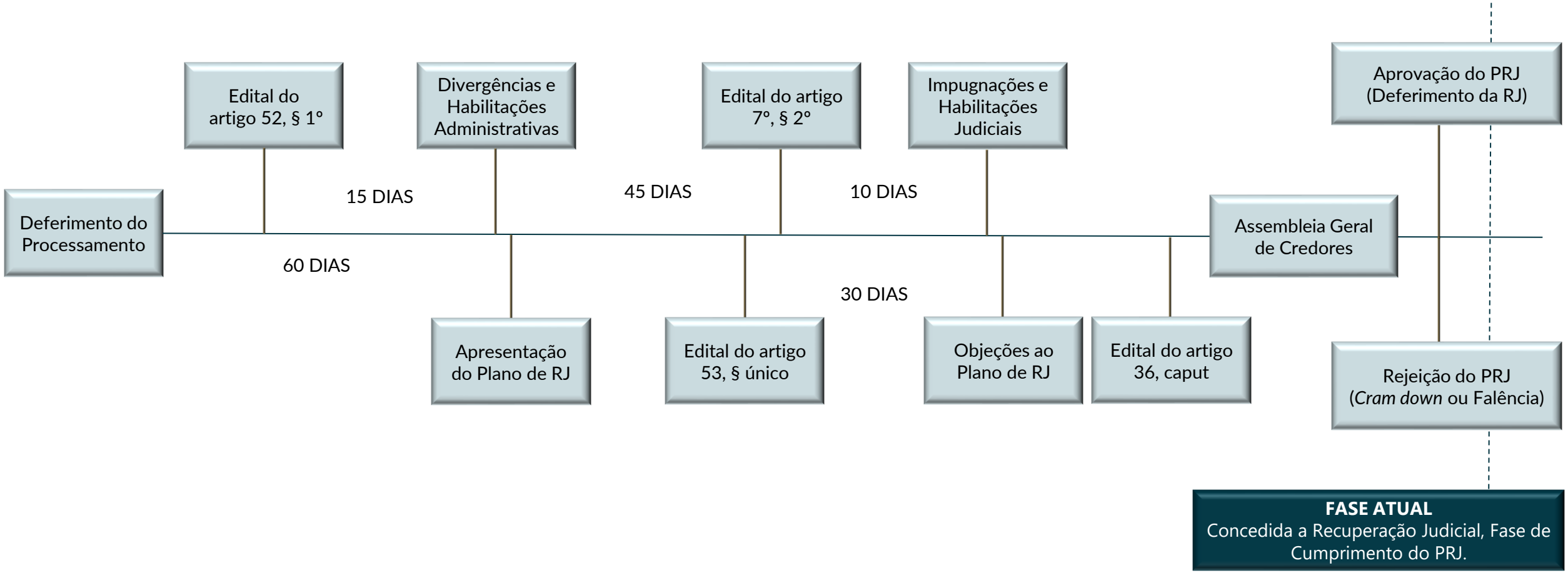

3. SOBRE A RECUPERANDA

ATIVIDADE DESEMPENHADA

A **QUIRON FARMÁCIA LTDA.** exerce atualmente **atividade** de **laboratório de medicamentos, perfumaria, cosméticos, produtos de beleza e higiene, produtos naturais, equipamentos biomecânicos e farmácia de manipulação.**

LOCALIZAÇÃO

A Recuperanda possui sua sede em Porto Alegre/RS, localizada na Avenida Getúlio Vargas, 1371, sendo este o **único endereço** onde se concentram todas as suas operações e atividades empresariais. A Empresa **não possui outros estabelecimentos ou filiais**.

COMPOSIÇÃO SOCIETÁRIA

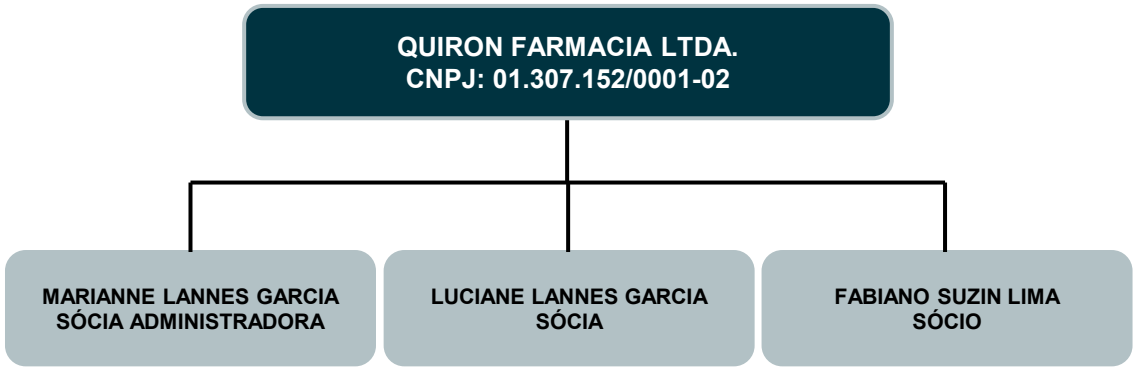

CAUSAS DA CRISE

A crise da **QUIRON FARMÁCIA LTDA.** teve início com a pandemia da COVID-19, quando, apesar do aumento inicial no faturamento, **o expressivo acréscimo nos custos dos insumos utilizados na manipulação** reduziu de forma significativa suas margens. Esse desequilíbrio entre receitas e despesas comprometeu a estabilidade financeira da Empresa.

Somou-se a isso **o fechamento da única filial existente**, medida necessária diante da queda das receitas e da dificuldade de manter a estrutura anterior. O encerramento da unidade impactou diretamente o fluxo de caixa e exigiu ajustes operacionais imediatos.

Assim sendo, a Empresa precisou **reduzir seu quadro de funcionários**, passando de 37 para 22 empregados, além de contratar empréstimo para pagamento das verbas rescisórias. Atualmente, conta com 14 colaboradores e os três sócios, fato que reduziu sua capacidade operacional.

Após esse período, **o aumento contínuo dos custos dos componentes utilizados na manipulação**, aliado ao fluxo de caixa já comprometido, intensificou a queda no desempenho das vendas. Essa pressão adicional tornou ainda mais difícil recompor margens e manter o nível de atividade.

A dificuldade de acesso ao capital de giro levou a Empresa **contrair novos empréstimos e financiamentos bancários**, gerando elevado endividamento e comprometendo o cumprimento de obrigações essenciais. Esses fatores combinados resultaram **na atual crise econômico-financeira** e motivaram o pedido de **Recuperação Judicial.**

3. SOBRE A RECUPERANDA

QUADRO FUNCIONAL

Apresenta-se, ao lado, a evolução do quadro funcional da Recuperanda, conforme informações encaminhadas pela sua Administração.

Em **fevereiro de 2026**, a Recuperanda contava com **9 colaboradores**, sendo todos celetistas.

Além disso, os representantes da Empresa informaram que não contam com a prestação de serviços de **Pessoa Jurídica (PJ).**

Nº DE COLABORADORES

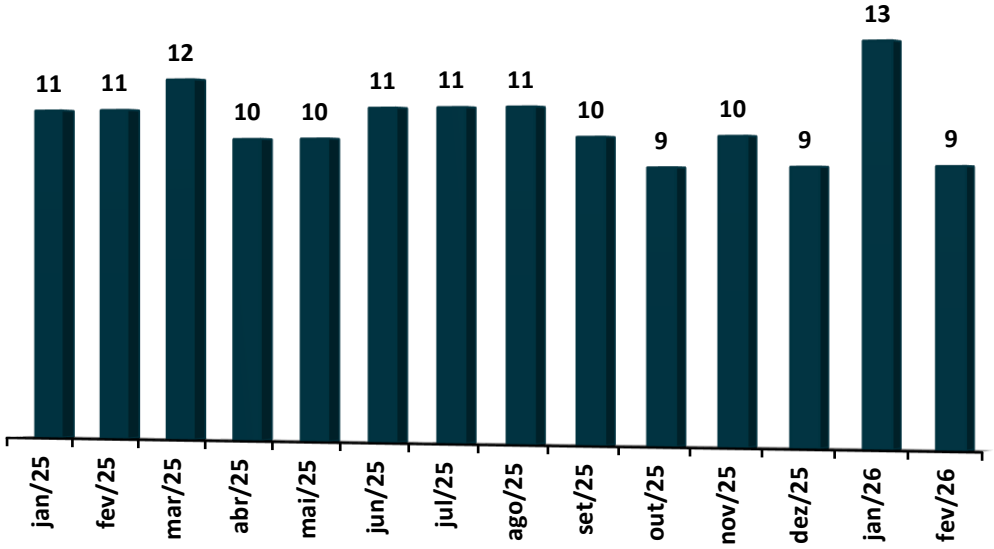

4. VERIFICAÇÃO DAS ATIVIDADES

Em abril de 2026, foi realizada reunião com as Recuperandas, por meio da plataforma Meet, com a participação da equipe da Administração Judicial e dos representantes da empresa, com o objetivo de levantar informações para a elaboração do Relatório Mensal de Atividades (RMA).

No que diz respeito ao quadro funcional, foi informado que não houve alterações no período, inexistindo demissões ou novas contratações.

Informaram que o faturamento do mês foi de aproximadamente R$ 100.000,00.

A perspectiva para o próximo mês indica faturamento entre R$ 100.000,00.

Consignaram que não houve qualquer alteração na atividade empresarial ou nos estabelecimentos, tampouco a ocorrência de fatos relevantes na operação no período.

Por fim, destacaram que os pagamentos a fornecedores permanecem em dia.

5. REGISTROS DAS ATIVIDADES

Para comprovar as atividades da Recuperanda, foram realizados registros fotográficos e gravações audiovisuais nas instalações, evidenciando que a Recuperanda está mantendo suas atividades.

Através do link https://www.youtube.com/watch?v=7-fUdUJo7gY ou do QRCODE abaixo é possível visualizar os últimos registros realizados, da operação da Recuperanda:

SCAN ME!







6. PASSIVO EXTRACONCURSAL

OBRIGAÇÕES CORRENTES

A análise das **obrigações correntes** tem por objetivo verificar se a Recuperanda vem honrando os compromissos assumidos após o ajuizamento da Recuperação Judicial, bem como identificar eventuais novas dívidas.

Cumpre destacar que, **nos termos do artigo 73, inciso IV, da Lei nº 11.101/2005 (Lei de Recuperação e Falências)**, o **descumprimento (atraso) das obrigações assumidas após o deferimento do processamento da Recuperação Judicial** constitui **causa de convolação da Recuperação em Falência**, razão pela qual o acompanhamento do adimplemento das obrigações correntes é de especial relevância.

Tecidas as considerações iniciais, passa-se à análise das **obrigações correntes** da Devedora.

Em fevereiro/26, verifica-se que o **total das obrigações** apresentou **aumento de R$ 277 mil**, em comparação ao mês anterior (**R$ 3.239 mil** em janeiro/26 para **R$ 3.517 mil** em fevereiro/26).

PASSIVO CIRCULANTE E NÃO CIRCULANTE

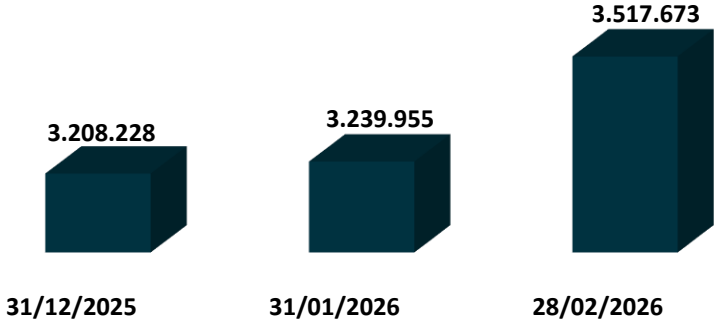

Ao analisar a composição do passivo referente ao mês de fevereiro/26, observa-se que **3,46% do total está concentrado na rubrica de Fornecedores (R$ 121 mil).** A evolução do saldo é apresentada a seguir.

FORNECEDORES

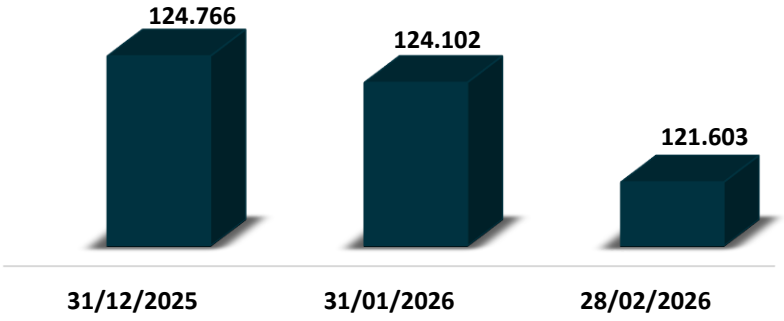

Adicionalmente, com vistas a verificar o **adimplemento das obrigações correntes**, especialmente junto a fornecedores, a **análise do balancete contábil e do respectivo da razão de contas** evidencia **lançamentos a débito de R$ 11 mil** na rubrica de fornecedores durante **fevereiro/26**, indicando a **realização de pagamentos no período**.

DESCRIÇÃO	VALOR (R$)
Saldo Inicial de Fornecedores	124.102
(+) Créditos	8.628
(-) Débitos	(11.127)
(=) Saldo Final de Fornecedores	**121.603**

6. PASSIVO EXTRACONCURSAL

PASSIVO FISCAL (TRIBUTÁRIO E OBRIGAÇÕES SOCIAIS)

A análise do passivo fiscal reveste-se de especial importância no contexto da Recuperação Judicial. Embora as obrigações tributárias não se submetam aos efeitos do plano de recuperação, **a sua regularização e equalização são essenciais para a efetiva reestruturação econômico-financeira da Recuperanda**.

Ademais, **a jurisprudência tem reconhecido que a adoção de medidas concretas voltadas à regularização fiscal** - seja por meio de parcelamentos, negociações ou adesão a programas de refinanciamento - **constitui requisito relevante para a concessão da Recuperação Judicial**, notadamente por demonstrar a viabilidade e a boa-fé da Recuperanda na condução do processo de soerguimento.

Inicialmente, procede-se à análise das obrigações fiscais registradas na contabilidade da Recuperanda, com o objetivo de verificar a existência, a natureza e a atualização dos débitos tributários reconhecidos na contabilidade.

Apresenta-se o saldo do passivo da Recuperanda ao final de **fevereiro/26,** destacando as obrigações tributárias e previdenciárias.

DESCRIÇÃO RUBRICA	31/01/2026	28/02/2026
IMPOSTOS A RECOLHER	695.282	696.370
PARCELAMENTOS DE IMPOSTOS	388.200	387.570
OBRIGAÇÕES SOCIAIS A RECOLHER	403.726	419.912
DEMAIS PASSIVOS	1.762.653	2.013.821
TOTAL DOS PASSIVOS	**3.249.862**	**3.517.673**

Outrossim, a **análise do balancete contábil** de **fevereiro/26** e dos respectivos **razão de contas** evidencia **lançamentos a débito** de **R$ 2 mil** nas contas correspondentes ao passivo fiscal, indicando **realização de pagamentos** no período.

DESCRIÇÃO RUBRICA	31/01/2026	(-) Débitos	(+) Créditos	28/02/2026
IMPOSTOS A RECOLHER	695.282	(1.931)	3.019	696.370
PARCELAMENTOS DE IMPOSTOS	388.200	(630)	-	387.570
OBRIGAÇÕES SOCIAIS A RECOLHER	403.726	-	16.186	419.912
TOTAL DAS OBR. SOCIAIS E TRIBUTÁRIAS	**1.487.208**	**(2.562)**	**19.205**	**1.503.852**

Por fim, em 13/04/2026, esta Equipe Técnica realizou a consulta de **Inscrições em Dívida Ativa** no CNPJ da Recuperanda (**01.307.152/0001-02)** por meio do **portal da PGFN**. O resultado está apresentado no resumo abaixo.

Tributo Inscrito em Dívida Ativa	Valor
Tributos Estaduais - RS	7
Previdenciário	458.729
Simples Nacional	538.025
Demais Débitos	369.658
TOTAL DOS PASSIVOS	**1.366.420**

Consulta realizada em: https://www.listadevedores.pgfn.gov.br/

7. PASSIVO CONCURSAL

Conforme o **Edital previsto no art. 7º, § 2º, da Lei nº 11.101/2005** (Evento 108), foi publicada a **segunda relação de credores da Recuperanda**, totalizando **R$ 671.933,70**

Entretanto, até a data de elaboração deste relatório, **foram registradas alterações decorrentes de decisões sobre impugnações de crédito**, resultando em **valor atualizado de R$ 671.933,70**, conforme demonstrado na tabela a seguir.

CREDORES	VALOR EDITAL ARTIGO 52 , § 1°	VALOR EDITAL ARTIGO 7°, § 2°	RELAÇÃO ATUAL	%
CLASSE I	R$ 4.724,67	R$ 4.724,67	R$ 4.724,67	1%
CLASSE II	R$ 0,00	R$ 0,00	R$ 0,00	0%
CLASSE III	R$ 434.909,37	R$ 649.824,91	R$ 649.824,91	97%
CLASSE IV	R$ 43.890,00	R$ 17.384,12	R$ 17.384,12	3%
TOTAL	**R$ 483.524,04**	**R$ 671.933,70**	**R$ 671.933,70**	**100%**

Conforme apresentado na tabela acima, não houve redução após a publicação do edital.

PASSIVO SUJEITO

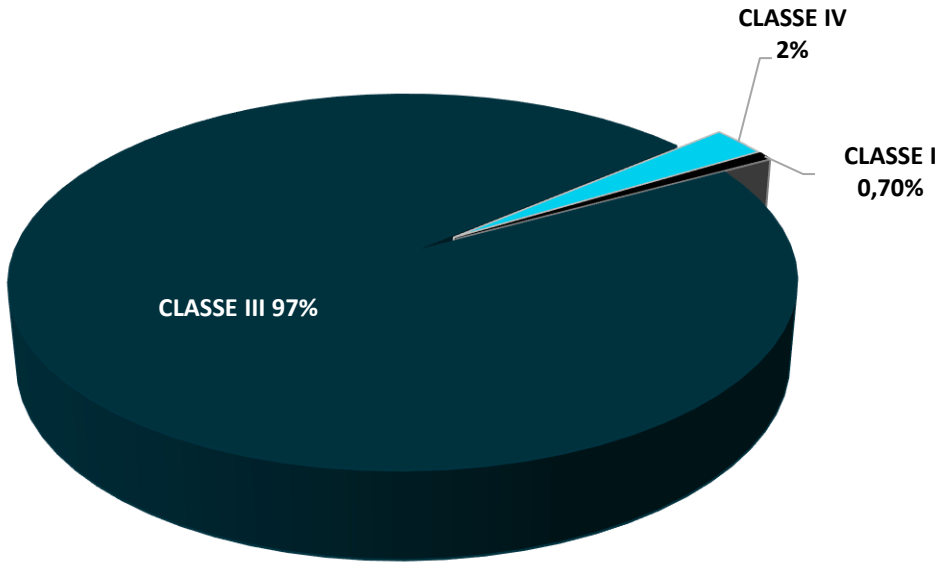

8. DA RESTITUIÇÃO DA DISTRIBUIÇÃO DE LUCROS

Foram **identificados pagamentos indevidos** realizados em favor dos sócios da Recuperanda, **a título de distribuição de lucros**, no **montante total de R$ 10.253,52**. Considerando que a distribuição de lucros durante a recuperação judicial é **vedada**, os sócios **se comprometeram a restituir integralmente** tais valores ao caixa da Empresa, em **até 24 parcelas mensais**, contadas da homologação do plano, que ocorreu em janeiro de 2025.

O plano foi **homologado em janeiro de 2025**, iniciando-se o prazo para a devolução em fevereiro/25. A Administração Judicial solicitou e analisou os comprovantes apresentados, a fim de verificar mensalmente o cumprimento das obrigações assumidas. A seguir apresenta-se os valores já restituídos por cada sócio.

Nota-se que até **janeiro de 2026**, os sócios restituíram para o caixa da Recuperanda **R$ 5.126,76**.

Outrossim, cumpre destacar que esta Equipe Técnica **não localizou** os **comprovantes de pagamento** de competência **fevereiro/26.** Tão logo recebidos, serão analisados e as considerações pertinentes apresentadas no próximo Relatório de Atividades.

SÓCIO	fev/25	mar/25	abr/25	mai/25	jun/25	jul/25	ago/25
MARIANNE LANNES GARCIA	140,00	140,00	140,00	140,00	140,00	140,00	140,00
LUCIANNE LANES GARCIA	140,00	140,00	140,00	140,00	140,00	140,00	140,00
FABIANO SUZIN LIMA	147,23	147,23	147,23	147,23	147,23	147,23	147,23
TOTAL	**427,23**	**427,23**	**427,23**	**427,23**	**427,23**	**427,23**	**427,23**

SÓCIO	set/25	out/25 *	nov/25	dez/25	jan/26	TOTAL PAGO
MARIANNE LANNES GARCIA	140,00	140,00	140,00	140,00	140,00	1.680,00
LUCIANNE LANES GARCIA	140,00	140,00	140,00	140,00	140,00	1.680,00
FABIANO SUZIN LIMA	147,23	147,23	147,23	147,23	147,23	1.766,76
TOTAL	**427,23**	**427,23**	**427,23**	**427,23**	**427,23**	**5.126,76**

** pagamento de competência outubro/25 antecipado em 30/09/2025, conforme comprovantes enviados*

9. ANÁLISE ECONÔMICO-FINANCEIRA

BALANÇO PATRIMONIAL - ATIVO

Os dados relativos à **evolução** da **composição do Ativo** são apresentados a seguir, com base nas informações extraídas do Balancete de Verificação referente ao mês de **fevereiro de 2026**, bem como nos saldos apurados no mês de janeiro de 2026, considerado para fins comparativos.

RUBRICA	31/01/2026	28/02/2026	AH	AV
ATIVO CIRCULANTE	**391.953**	**392.246**	**0%**	**83%**
Caixa e Equivalentes De Caixa	9.225	3.328	-64%	1%
Adiantamentos A Terceiros	6.620	11.740	77%	2%
Créditos De Funcionários	2.147	3.607	68%	1%
Impostos E Contr. A Recuperar	534	145	-73%	0%
Consórcios	171.124	171.124	0%	36%
Débitos De Sócios	22.801	22.801	0%	5%
Estoques	179.501	179.501	0%	38%
ATIVO NÃO CIRCULANTE	**80.953**	**80.844**	**0%**	**17%**
Consórcios Em Andamento	40.006	40.006	0%	8%
Depósitos Judiciais	35.844	35.844	0%	8%
Imobilizado	5.103	4.994	-2%	1%
TOTAL DO ATIVO	**472.907**	**473.091**	**0%**	**100%**

O **Ativo da Recuperanda** é composto majoritariamente pelo **Ativo Circulante**, que representa **83%** do total em fevereiro de 2026.

O **Ativo não Circulante**, por sua vez, corresponde aos **17%** do Ativo no mesmo período.

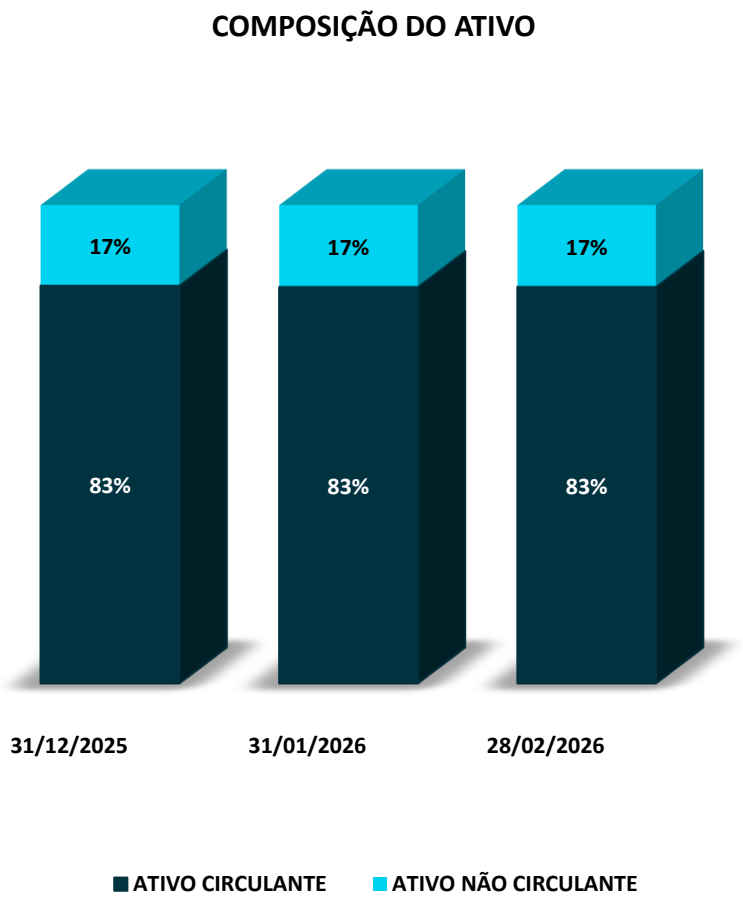

9. ANÁLISE ECONÔMICO-FINANCEIRA

BALANÇO PATRIMONIAL - ATIVO

A seguir apresenta-se a composição do **Ativo** em fevereiro/26.

PRINCIPAIS RUBRICAS DO ATIVO

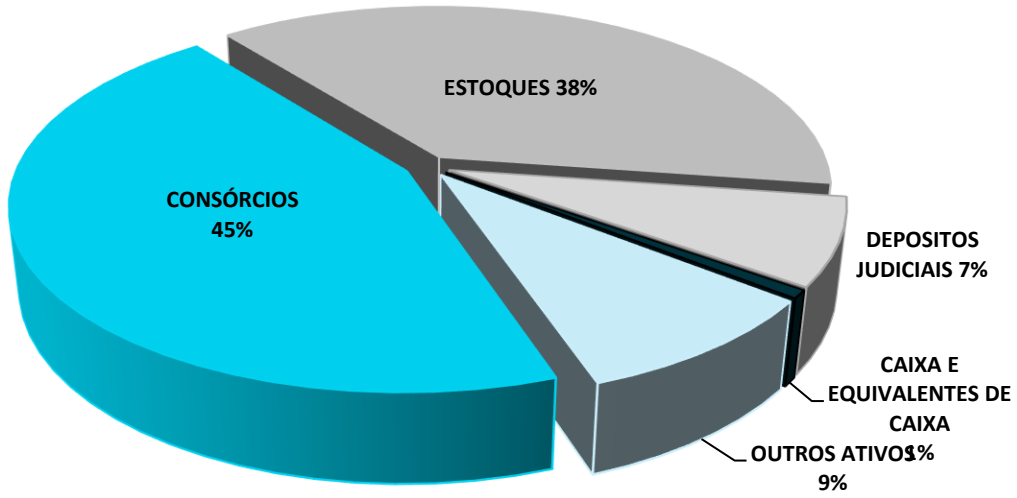

No que diz respeito aos **Consórcios**, em fevereiro/26 a rubrica representa **45%** do total dos bens e direitos da Recuperanda (**R$ 211 mil).** A composição da rubrica está concentrada em consórcios da **BR Consórcios**. Após análise do razão, não foram identificados pagamentos relacionados às cartas de consórcio no período.

No que diz respeito aos **Estoques**, o saldo alcançou o montante de **R$ 179 mil** em fevereiro/26, sendo a integralidade do valor referente a mercadorias para revenda. A seguir apresenta-se a evolução da rubrica ao longo dos últimos três meses.

ESTOQUES

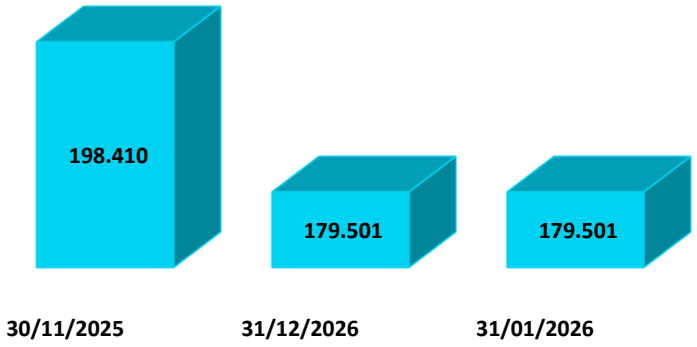

9. ANÁLISE ECONÔMICO-FINANCEIRA

BALANÇO PATRIMONIAL - ATIVO

Ademais, no que tange aos **Depósitos Judiciais,** representa **7% do ativo total em fevereiro/26.** No período, o saldo reconhecido na contabilidade perfaz **R$ 35 mil.** A composição no período é apresentada através do gráfico a seguir.

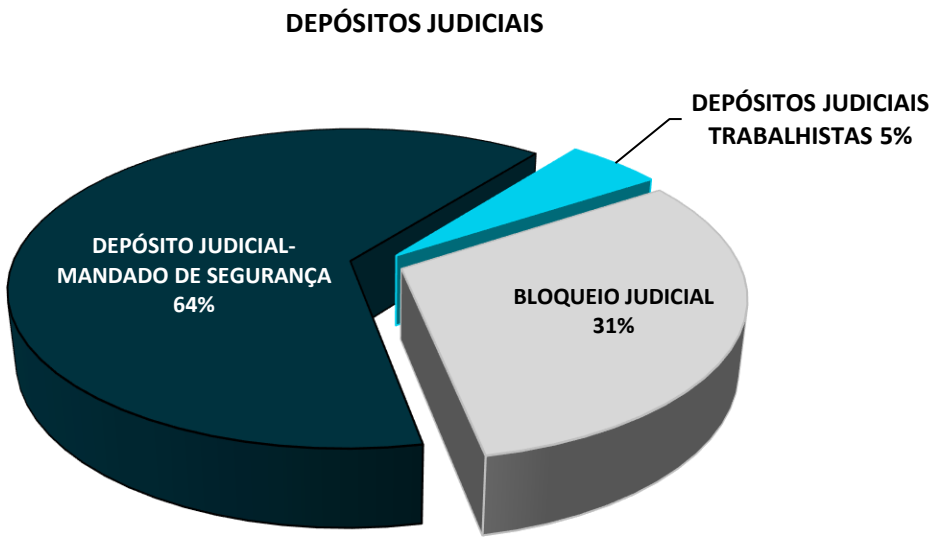

Outrossim, cumpre analisar a rubrica de **Caixa e Equivalentes de Caixa**. Em fevereiro/26, o saldo reconhecido na contabilidade perfaz **R$ 3 mil.** A composição no período é representada por **Bancos (R$ 263), Caixa (R$ 2,1 mil) e Aplicações Financeiras (R$ 894).**

Por fim, os **Outros Ativos** representam **9% do ativo total,** sendo composto pelas rubricas:

- **Adiantamento a Terceiros:** R$ 11 mil;
- **Créditos de Funcionários:** R$ 3,6 mil;
- **Impostos a Recuperar:** R$ 145;
- **Débitos de Sócios:** R$ 22,8 mil;
- **Imobilizado:** R$ 5 mil.

9. ANÁLISE ECONÔMICO-FINANCEIRA

BALANÇO PATRIMONIAL - PASSIVO

Os dados referentes à **evolução da composição do Passivo** são apresentados a seguir, com informações extraídas do Balancete de Verificação de **fevereiro de 2026**, bem como nos saldos apurados no mês de janeiro de 2026, considerado para fins comparativos.

DESCRIÇÃO RUBRICA	31/01/2026	28/02/2026	AH	AV
PASSIVO CIRCULANTE	**2.851.754**	**3.130.103**	**10%**	**662%**
Empréstimos e Financiamentos	412.409	640.416	55%	135%
Fornecedores	124.102	121.603	-2%	26%
Tributos a Recolher	685.318	686.406	0%	145%
Retenções a Recolher	9.964	9.964	0%	2%
Obrigações Sociais	370.794	386.980	4%	82%
Despesas Com Pessoal	99.216	106.638	7%	23%
Obrigações C/ Sócios/Diretores	880.000	880.000	0%	186%
Contas a Pagar	2.570	2.570	0%	1%
Outras Obrigações de Funcionamento	267.381	295.526	11%	62%
PASSIVO NÃO CIRCULANTE	**388.200**	**387.570**	**0%**	**82%**
Impostos Recolher Parcelamento	388.200	387.570	0%	82%
PATRIMÔNIO LÍQUIDO	**(2.767.048)**	**(3.044.582)**	**10%**	**-644%**
CAPITAL SOCIAL	7.500	7.500	0%	2%
LUCROS/PREJUÍZOS ACUMULADOS	(2.733.966)	(2.733.966)	0%	-578%
RESULTADO DO EXERCÍCIO	(40.582)	(318.116)	684%	-67%
TOTAL DO PASSIVO + PL	**472.907**	**473.091**	**0%**	**100%**

Destaca-se que a Empresa apresenta **Passivo a Descoberto,** indicando que o **montante das obrigações supera o total de ativos.**

Em **fevereiro/2026**, o **Passivo Circulante** apresentou acréscimo de **10%**, enquanto o **Passivo Não Circulante** permaneceu praticamente inalterado no período. Outrossim, o **Patrimônio Líquido** registrou variação de **10%.**

COMPOSIÇÃO DO PASSIVO

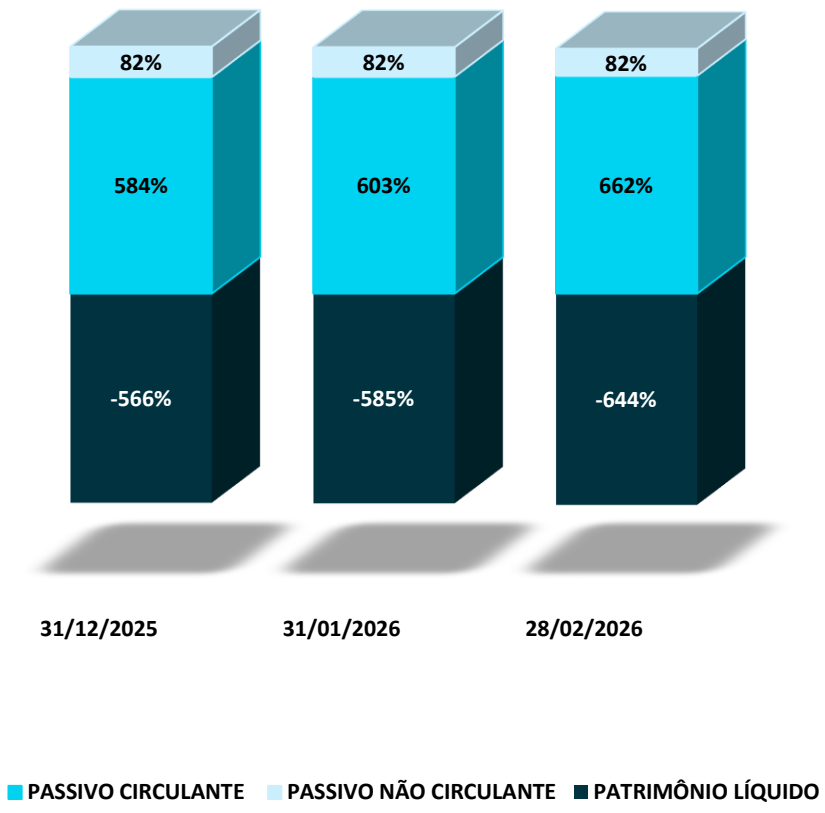

9. ANÁLISE ECONÔMICO-FINANCEIRA

BALANÇO PATRIMONIAL - PASSIVO

A seguir apresenta-se a composição do passivo em **fevereiro/26**.

PRINCIPAIS RUBRICAS DO PASSIVO

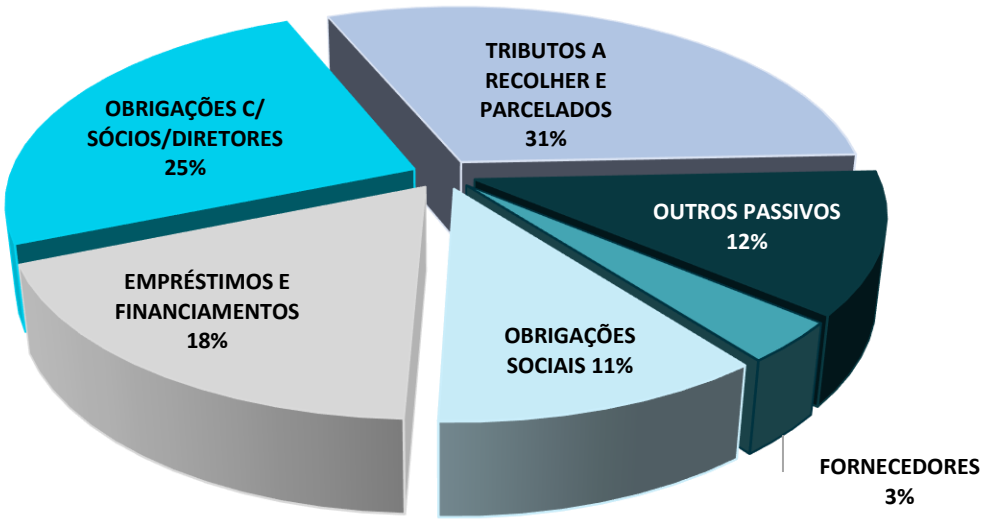

No que diz respeito aos **Tributos a Recolher e Parcelados,** representa **31%** do Passivo Total, sendo compostos pelas rubricas **Tributos a Recolher (R$ 696 mil) e Impostos a Recolher Parcelamento (R$ 387 mil).** A seguir apresenta-se a evolução da rubrica ao longo dos últimos meses.

IMPOSTOS A RECOLHER E PARCELADOS

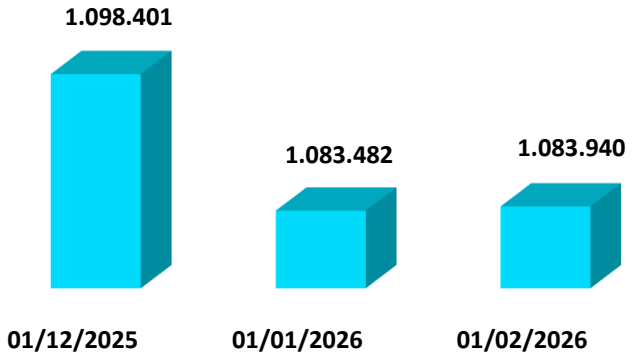

Ademais, as **Obrigações C/ Sócios/Diretores** representam **25%** do passivo total em fevereiro/26. Tal rubrica não apresentou **variação** no período, permanecendo em **R$ 880 mil.**

9. ANÁLISE ECONÔMICO-FINANCEIRA

BALANÇO PATRIMONIAL - PASSIVO

Outrossim, a rubrica de **Empréstimos e Financiamentos** representa **18%** das obrigações em **fevereiro/26,** isto é, **R$ 640 mil.** A seguir apresenta-se a composição no período.

INSTITUIÇÃO	SALDO
BANRISUL	522.660
UNICRED	117.756
TOTAL EM JANEIRO/26	**640.416**

As **Obrigações Sociais**, por sua vez, representam **11%** do ativo total, sendo representadas pelas rubricas **INSS a Recolher (R$ 326 mil) e FGTS a Recolher (R$ 60 mil).**

Ato contínuo, os **Fornecedores** representam **3%** do total do passivo, perfazendo o montante de **R$ 121 mil** em fevereiro/26. A seguir apresenta-se a evolução da rubrica ao longo dos últimos meses.

FORNECEDORES

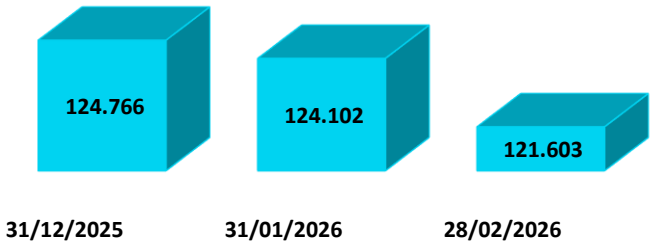

Por fim, os **Outros Passivos** são compostos pelas rubricas:

- **Retenções a Recolher:** R$ 9 mil;
- **Despesas com Pessoal:** R$ 106 mil;
- **Contas a Pagar:** R$ 2 mil;
- **Outras Obrigações de Funcionamento:** R$ 295 mil.

9. ANÁLISE ECONÔMICO-FINANCEIRA

DEMONSTRATIVO DE RESULTADO (DESACUMULADO)

Os dados referentes à **composição do Resultado Líquido Desacumulado do Período** são apresentados abaixo, com informações extraídas do **Balancete de Verificação de fevereiro de 2026**, bem como os saldos apurados no mês de janeiro de 2026, considerado para fins comparativos.

RUBRICA	jan/26	fev/26	AH
RECEITA BRUTA	**58.990**	**49.844**	**-16%**
(-) DEDUÇÕES DA RECEITA BRUTA	**(3.628)**	**(2.909)**	**-20%**
(=) RECEITA LÍQUIDA	**55.362**	**46.935**	**-15%**
(-) CUSTOS	**(12.307)**	**(5.721)**	**-54%**
(=) RESULTADO OPERACIONAL LÍQUIDO	**43.055**	**41.215**	**-4%**
(-) DESPESAS OPERACIONAIS	**(75.939)**	**(72.172)**	**-5%**
(-) DESPESAS ADM. E GERAIS	(75.939)	(72.173)	-5%
(+) OUTRAS RECEITAS	**-**	**-**	**-**
(+) OUTRAS RECEITAS	-	-	-
(=) RESULTADO ANTES DO RES. FINANC.	**(32.884)**	**(30.957)**	**-6%**
(+/-) RESULTADO FINANCEIRO	**(7.698)**	**(246.576)**	3103%
(+) RECEITAS FINANCEIRAS	-	-	-
(-) DESPESAS FINANCEIRAS	(7.698)	(246.576)	3103%
(=) RESULTADO ANTES DO IR E CSLL	**(40.582)**	**(277.533)**	**584%**
(-) IR e CSLL	**-**	**-**	**-**
(=) RESULTADO LÍQUIDO DO EXERCÍCIO	**(40.582)**	**(277.533)**	**584%**

A **Receita Bruta mensal** em fevereiro/26 alcançou **R$ 49 mil**. Após as deduções incidentes, a **Receita Líquida totalizou R$ 46 mil.**

No mesmo período, os **Custos** somaram **R$ 5 mil**, refletindo redução de **54%** frente ao mês anterior.

Outrossim, as **Despesas Operacionais** atingiram **R$ 72 mil** em fevereiro/26, apresentando redução de **5%** no comparativo mensal.

Ato contínuo, o **Resultado Financeiro** apresentou piora de **3103%** em fevereiro/26 quando comparado ao mês imediatamente anterior, impulsionado principalmente por **desconto de títulos e financiamentos**, no montante de **R$ 238 mil.**

Tais montantes contribuíram para que o **Resultado Líquido mensal de fevereiro** fosse negativo em **R$ 277 mil.**

RESULTADO DO EXERCÍCIO

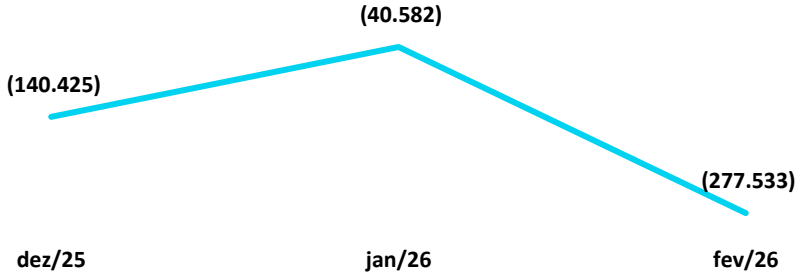

9. ANÁLISE ECONÔMICO-FINANCEIRA

ÍNDICES DE LIQUIDEZ

Os índices de liquidez demonstram a **capacidade da empresa de honrar suas obrigações.** Em outras palavras, demonstram se os recursos disponíveis e realizáveis são suficientes para pagar as dívidas no curto e no longo prazo.

A seguir serão demonstrados os **índices de liquidez** da Recuperanda dos últimos três meses.

ÍNDICES	31/12/2025	31/01/2026	28/02/2026
LIQUIDEZ GERAL	0,15	0,15	0,11
LIQUIDEZ IMEDIATA	0,010	0,003	0,057
LIQUIDEZ SECA	0,08	0,07	0,10
LIQUIDEZ CORRENTE	0,14	0,14	0,13

- **Liquidez Corrente:** mede a relação entre o ativo e o passivo de curto prazo, indicando se a empresa possui recursos suficientes para cumprir seus compromissos imediatos;
- **Liquidez Seca:** avalia a mesma relação, mas desconsidera os estoques, revelando a capacidade de pagamento sem depender da venda de mercadorias ou produtos;
- **Liquidez Geral:** considera todos os ativos e passivos, de curto e longo prazo, refletindo a situação financeira global da empresa;
- **Liquidez Imediata:** demonstra quanto das dívidas de curto prazo poderiam ser quitadas apenas com o caixa e as aplicações financeiras disponíveis.

A **liquidez corrente** passou de **0,15 em dezembro/25 para 0,13 em fevereiro/26**, indicando que, para cada **R$ 1,00 de dívida de curto prazo**, a Recuperanda dispõe de **R$ 0,13 em ativos circulantes**.

A **liquidez seca** aumentou para **0,10** em fevereiro/26, o que demonstra **capacidade ainda limitada de pagamento** quando desconsiderados os estoques.

A **liquidez imediata** manteve-se em **patamar reduzido**, com **0,057** em fevereiro/26, evidenciando **baixa disponibilidade em caixa e aplicações financeiras** para quitação imediata de obrigações.

Por sua vez, a **liquidez geral** recuou de **0,15 para 0,11** no trimestre, refletindo **o recuo dos ativos frente ao passivo total**.

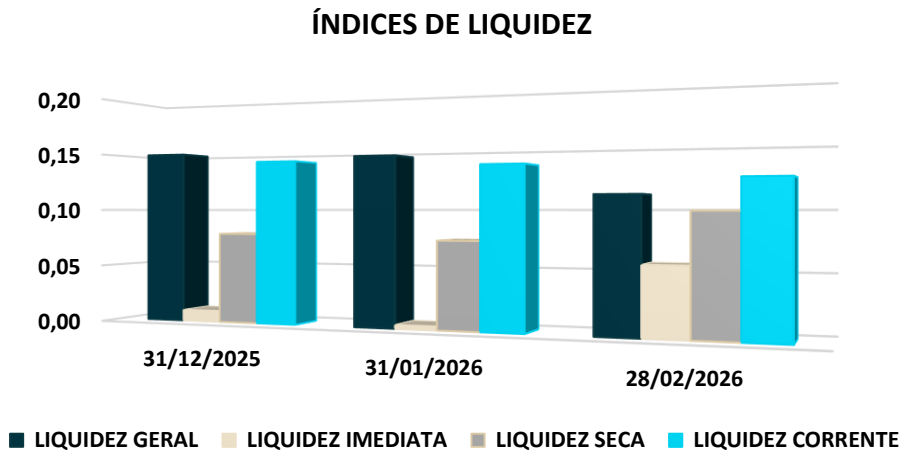

9. ANÁLISE ECONÔMICO-FINANCEIRA

COMPOSIÇÃO DO ENDIVIDAMENTO

A seguir será demonstrado o grau de endividamento da Recuperanda dos últimos três meses analisados.

DESCRIÇÃO	31/12/2025	31/01/2026	28/02/2026
ENDIVIDAMENTO A CURTO PRAZO	88%	88%	89%
ENDIVIDAMENTO A LONGO PRAZO	12%	12%	11%

- **Endividamento a Curto Prazo:** refere-se às obrigações que vencem até o fim do exercício social seguinte, isto é, registradas no passivo circulante.
- **Endividamento a Longo Prazo:** refere-se às obrigações que vencem após o fim do exercício social seguinte, isto é, registradas no passivo não circulante.

Em **fevereiro de 2026**, **89%** das dívidas da Recuperanda estavam concentradas no **curto prazo**, e **11%** nas **obrigações de longo prazo**.

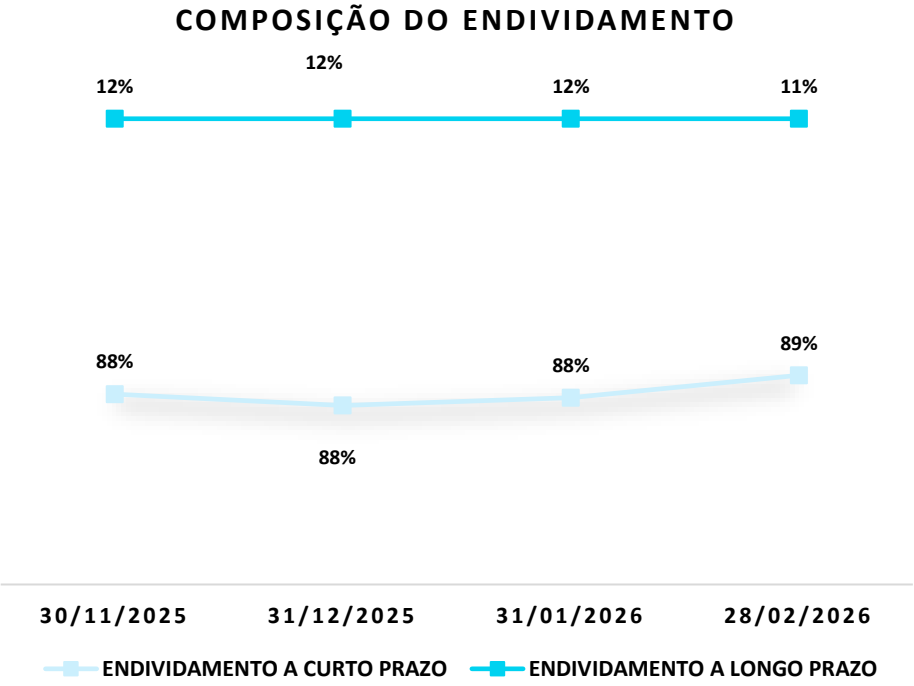

10. PONTOS DE ATENÇÃO

Permanecem **pendências contábeis** relativas a janeiro/2024, incluindo a necessidade de **conciliação de rubricas**, como **Adiantamentos Diversos** e **Impostos**, que podem gerar ajustes no **resultado** ou no **Patrimônio Líquido**. Verificou-se ainda que **todos os empréstimos bancários** foram registrados no **Passivo Circulante**, embora parte devesse estar no **Passivo Não Circulante**, e que a rubrica **Clientes** apresentou **saldo zerado** em dezembro/2023 e janeiro/2024, ponto a ser esclarecido pela Recuperanda.

Em **26/07/2024**, o contador responsável informou não possuir **competência técnica** para esclarecer as inconsistências desse período e indicou a necessidade de **conciliações** ou **auditoria contábil terceirizada**. A Recuperanda também relatou não ter conseguido contato com o **profissional contábil** responsável pelos registros até janeiro/2024.

RMA ABRIL.26 (COMPETÊNCIA FEVEREIRO.26):

Encontram-se pendentes de envio a esta Equipe Técnica os **comprovantes relativos à restituição da distribuição de lucros** referentes à parcela de **fevereiro/2026**, a ser realizada mensalmente pelos sócios da Recuperanda.

11. OUTRAS INFORMAÇÕES

CONSULTA PROTESTOS

Foi realizada (em 14/04/2026) consulta ao **Banco Nacional de Dados de Protestos – CENPROT**, mantido pelos cartórios de protesto de títulos. **Foram identificados protestos ativos** em nome da Recuperanda **QUIRON FARMÁCIA LTDA. (CNPJ 01.307.152/0001-02).**

CARTÓRIO	CIDADE	QTD. TÍTULOS
1º TABELIONATO DE PROTESTO DE TÍTULOS	PORTO ALEGRE - RS	4
SEGUNDO TABELIONATO DE PROTESTOS	PORTO ALEGRE – RS	13
3º TABELIONATO DE PROTESTOS	PORTO ALEGRE - RS	6
	TOTAL	**23**

Consulta realizada em: https://www.pesquisaprotesto.com.br/

STAY PERIOD

O **stay period** corresponde ao prazo legal de **180 dias** durante o qual permanecem **suspensas todas as ações e execuções** movidas contra a Recuperanda.

Data de início: 05/10/2023
Situação: encerrado.

HONORÁRIOS ADMINISTRAÇÃO JUDICIAL

Até a data de elaboração do presente Relatório, **os honorários devidos à Administração Judicial encontravam-se integralmente adimplidos**, tendo a última sido quitada em janeiro de 2025.

12. CONSIDERAÇÕES FINAIS

Isso posto, a Administração Judicial, em cumprimento ao artigo 22, inciso II, alínea *c*, da Lei 11.101/2005, apresenta o Relatório Mensal de Atividades de **QUIRON FARMÁCIA LTDA.**, com análise contábil do mês de **fevereiro de 2026.**

No mais, informa que os Relatórios são disponibilizados no site www.calmeida.adv.br e coloca-se à disposição para eventuais esclarecimentos.

Porto Alegre, RS, 28 de abril de 2026.

Júlio Alfredo de Almeida
OAB/RS 24.023

Janice Cainelli de Almeida
OAB/RS 22.257

Juliana Cainelli de Almeida
OAB/RS 97.853

Fábio Cainelli de Almeida
OAB/RS 106.886

Mauricio Andorffy de Souza
OAB/RS 109.590

Otávio Hardtke Boaventura
OAB/RS 124.849

Josiane Pereira Machado
CRC/RS 059.503/O

Alex Carlos Scheffer
CRA/RS 056.648/O

aj@calmeida.adv.br

|Rua Coronel Bordini, nº 360
|Bairro Auxiliadora
|Porto Alegre/RS

(51) 36641066
(51) 9 8032-1916

cainelli de almeida
ADVOGADOS