CAINELLI DE ALMEIDA
ADVOGADOS

RELATÓRIO MENSAL DE ATIVIDADES

RECUPERANDAS:
BANALEFFA COMERCIO E TRANSPORTES DE FRUTAS LTDA.
FRUTILEFFA COMERCIO E TRANSPORTES LTDA.
LOG LEFFA TRANSPORTES LTDA.

INCIDENTE DE RELATÓRIOS MENSAIS DE ATIVIDADES
RECUPERAÇÃO JUDICIAL N. 5003572-94.2020.8.21.0072

ANÁLISE CONTÁBIL: JANEIRO E FEVEREIRO DE 2025
REGISTROS: ABRIL DE 2025

CAINELLI DE ALMEIDA

SUMÁRIO

1. CRONOGRAMA PROCESSUAL 03

2. INFORMAÇÕES DAS RECUPERANDAS 05

DAS ATIVIDADES DA RECUPERANDA 06
VERIFICAÇÃO DAS ATIVIDADES 08
COMPOSIÇÃO SOCIETÁRIA 09
QUADRO FUNCIONAL 12

3. PASSIVO CONTINGENTE 13

4. PASSIVO CONCURSAL 15

5. PASSIVO EXTRACONCURSAL 17

ANÁLISE DA EVOLUÇÃO DA RUBRICA FORNECEDORES 18
ANÁLISE PASSIVO TRIBUTÁRIO E OBRIGAÇÕES SOCIAIS 21
HONORÁRIOS ADMINISTRAÇÃO JUDICIAL 24

6. ANALISE CONTÁBIL BANALEFFA 25

CONSIDERAÇÕES INICIAIS 26
ANÁLISE DO ATIVO 27
ANÁLISE DO PASSIVO 29
ANÁLISE DO DRE 31
ANÁLISE DOS ÍNDICES DE LIQUIDEZ 32

7. ANÁLISE CONTÁBIL FRUTILEFFA 33

CONSIDERAÇÕES INICIAIS 34
ANÁLISE DO ATIVO 35
ANÁLISE DO PASSIVO 36
ANÁLISE DO DRE 37
ANÁLISE DOS ÍNDICES DE LIQUIDEZ 38

8. ANÁLISE CONTÁBIL LOGLEFFA 39

CONSIDERAÇÕES INICIAIS 40
ANÁLISE DO ATIVO 41
ANÁLISE DO PASSIVO 42
ANÁLISE DO DRE 43
ANÁLISE DOS ÍNDICES DE LIQUIDEZ 44

9. PONTOS DE ATENÇÃO 45

10. CONSIDERAÇÕES FINAIS 48

1.

BANALEFFA

CRONOGRAMA PROCESSUAL

CRONOGRAMA PROCESSUAL

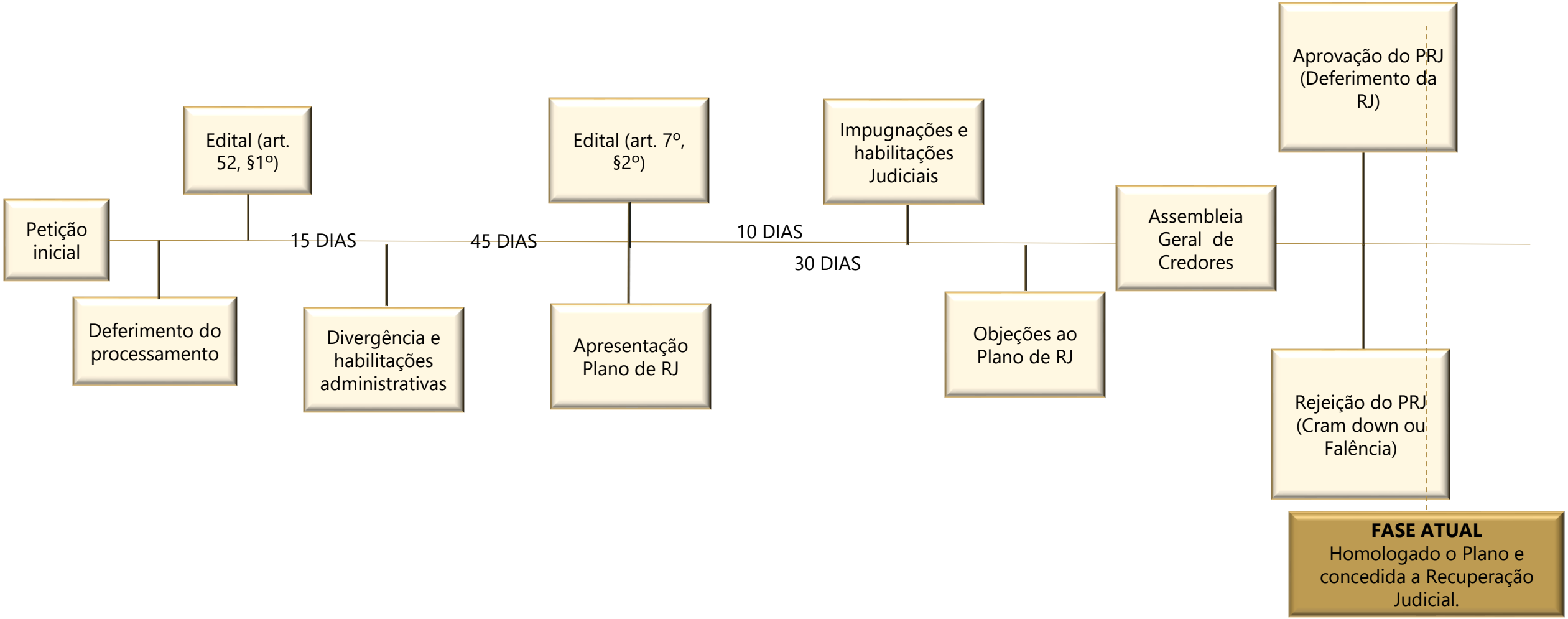

2.

BANALEFFA

INFOMAÇÕES DA RECUPERANDA

INFORMAÇÕES DA RECUPERANDA

DAS ATIVIDADES DAS RECUPERANDAS

Em abril de 2025, a Administração Judicial realizou reunião virtual com a Recuperanda, a fim de obter informações atualizadas sobre suas operações no referido mês. Na ocasião, a Recuperanda relatou que, conforme já ocorre sazonalmente, houve redução no volume das atividades, especialmente em razão do período mais frio do ano, o que impacta negativamente as vendas de frutas.

Destacou-se que, nas proximidades do Dia das Mães, é observado um aumento temporário na demanda, porém, após essa data, o volume de vendas voltou a cair, refletindo o comportamento típico do mercado neste período. A quantidade de cargas de mamão expedidas semanalmente, que variava entre três e quatro, foi reduzida para duas, acompanhando a menor procura.

Além disso, foram efetuadas demissões e novas contratações, incluindo a readequação do quadro de colaboradores, para ajustar a operação à realidade do momento.

A Administração Judicial ressalta que tais oscilações são características do segmento, uma vez que as vendas de frutas tendem a diminuir nos meses de clima mais frio.

INFORMAÇÕES DA RECUPERANDA

DAS ATIVIDADES DAS RECUPERANDAS

Para comprovar as atividades da Recuperanda, foram realizadas diversas gravações audiovisuais nas instalações, evidenciando que o grupo está mantendo suas atividades conforme será detalhado a seguir.



VERIFICAÇÃO DAS ATIVIDADES

Através do link https://youtu.be/TDkcyw_1bCI ou do *QRCODE* abaixo é possível visualizar todos os registros realizados, da operação da Requerente:

INFORMAÇÕES DA RECUPERANDA

COMPOSIÇÃO SOCIETÁRIA

A empresa **BANALEFFA COMERCIO E TRANSPORTES DE FRUTAS LTDA**, em processo de Recuperação Judicial, foi fundada no ano de 2009 em Dom Pedro de Alcântara, sua área de atuação engloba comércio atacadista de frutas, verduras, raízes, tubérculos, hortaliças e legumes frescos. Sua sede está localizada no endereço: estrada geral, número 1711, Bairro Morro dos Leffa, Dom Pedro de Alcântara/RS.

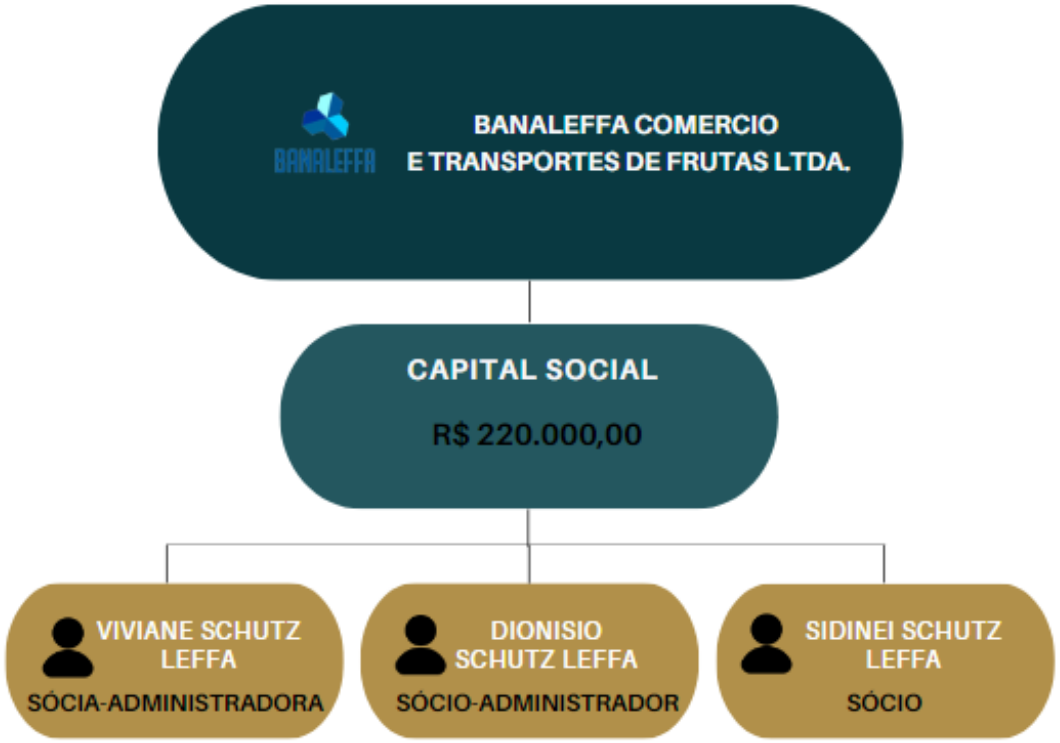

INFORMAÇÕES DA RECUPERANDA

COMPOSIÇÃO SOCIETÁRIA

A empresa **FRUTILEFFA COMERCIO E TRANSPORTES LTDA**, em processo de Recuperação Judicial, foi fundada no ano de 2012 em Porto Alegre/RS, sua área de atuação engloba comércio atacadista de frutas, verduras, raízes, tubérculos, hortaliças e legumes frescos. Sua sede está localizada no endereço: Avenida Fernando Ferrari, número 1001, Pavilhão 02, Box 16, no bairro Anchieta em Porto Alegre/RS.

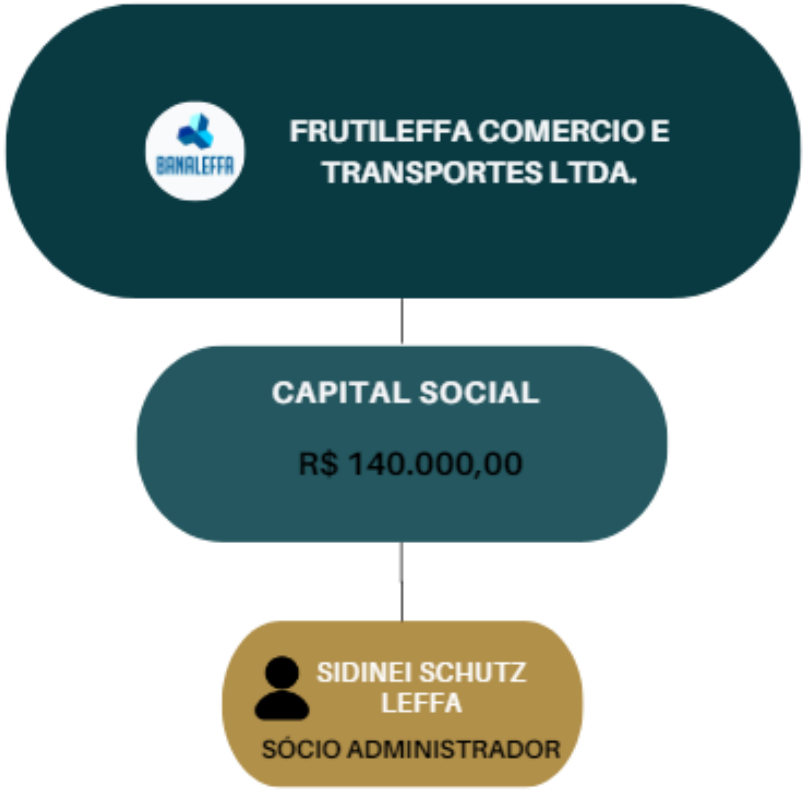

INFORMAÇÕES DA RECUPERANDA

COMPOSIÇÃO SOCIETÁRIA

A empresa **LOGLEFFA COMERCIO E TRANSPORTES LTDA**, em processo de Recuperação Judicial, foi fundada no ano de 2012 em Porto Alegre/RS, sua área de atuação engloba comércio varejista de hortifrutigranjeiros. Sua sede está localizada no endereço: Avenida Fernando Ferrari, número 1001, Pavilhão D2, Box 29, no bairro Anchieta em Porto Alegre/RS.

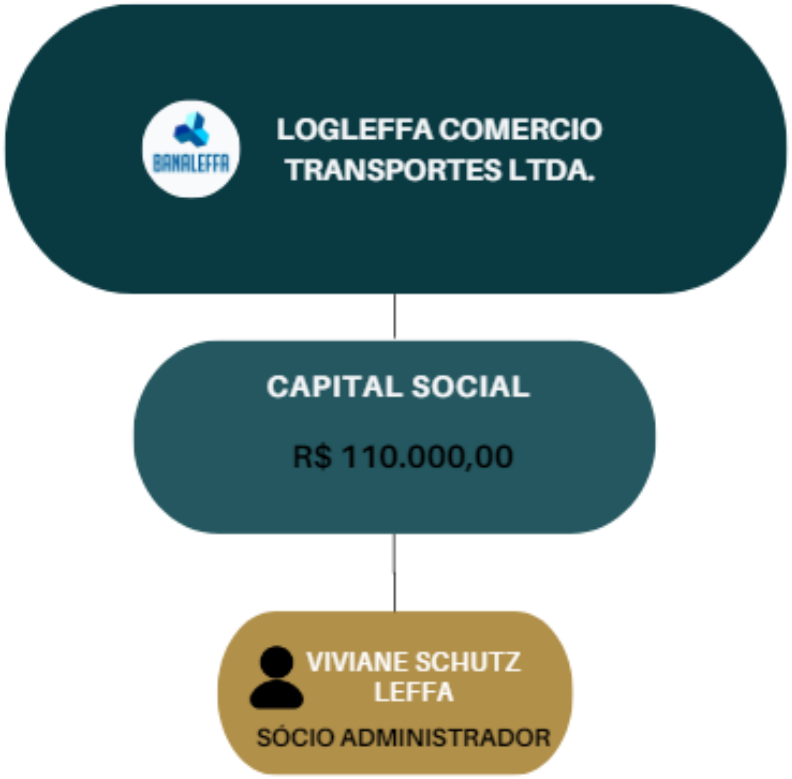

INFORMAÇÕES DA RECUPERANDA

QUADRO FUNCIONAL

MÊS DE REFERENCIA	Nº DE COLABORADORES
SET/24	51
OUT/24	53
NOV/24	58
DEZ/24	58
JAN/25	56
FEV/25	59

O gráfico e as tabela demonstram a variação do quadro de empregados da Recuperanda nos últimos 6 meses. A empresa possui, ao todo, 59 funcionários registrados e 1 prestador de serviço em **fevereiro de 2025**, mês de referência do relatório.

VARIAÇÃO DO QUADRO FUNCIONAL

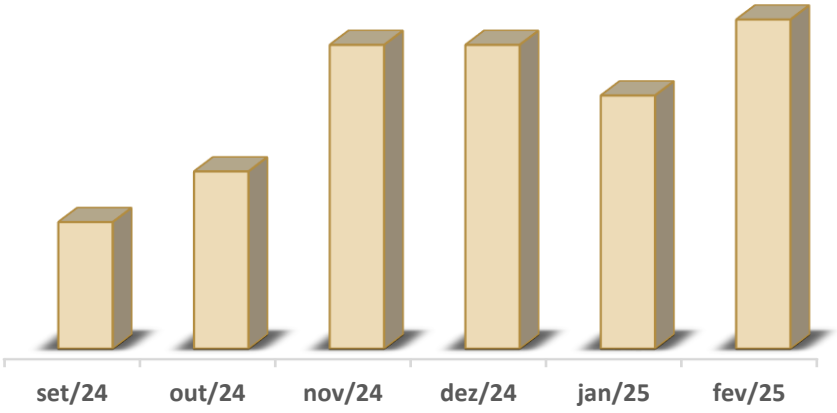

No mês de fevereiro de 2025, a empresa registrou total de 59 colaboradores e, em relação ao mês de janeiro de 2025, observou-se um aumento de 4 funcionários no quadro de colaboradores da empresa.

Composição do quadro funcional em Fevereiro de 2025

TIPO DE COLABORADOR	Nº DE COLABORADORES	% DO TOTAL
ASSISTENTE FINANCEIRO	0	0%
CONTROLADOR DE QUALIDADE	1	3%
AUXILIAR DE ESCRITÓRIO	1	2%
GERENTE OPERACIONAL	1	2%
PROMOTOR DE LOJA	1	2%
VENDEDOR	1	2%
AUXILIAR DE SERVIÇOS GERAIS	3	5%
ASSISTENTE ADMINISTRATIVO	4	7%
COORDENADORES	5	9%
AUXILIAR ADMINISTRATIVO	4	3%
CARREGADORES DE FRUTAS	8	9%
MOTORISTAS	14	26%
AUXILIAR DE CARGA, DESCARGA E EMBALAGEM	16	31%
TOTAL	**59**	**100%**

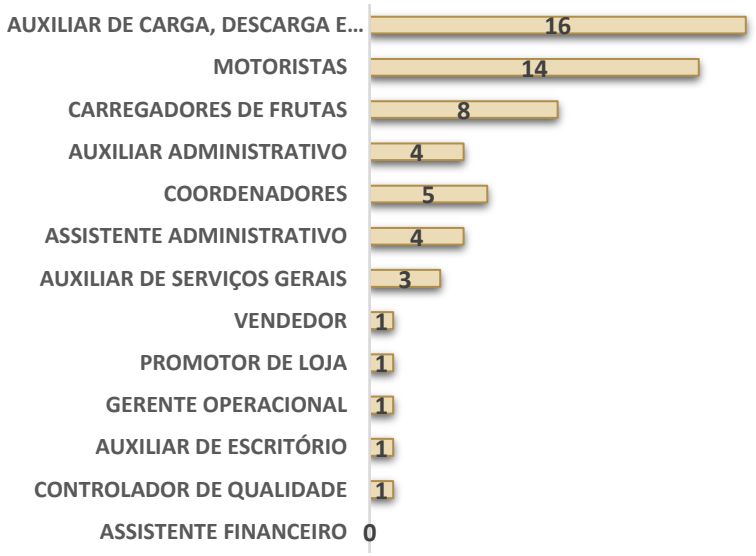

3.

PASSIVO CONTINGENTE

PASSIVO CONTINGENTE

No que tange ao Passivo Contingente das Recuperandas, a Administração Judicial requisitou relação dos processos judiciais nos quais a Devedora figura atualmente como parte ré. Entretanto, até o momento da elaboração deste relatório mensal de atividades, tais informações não foram disponibilizadas pela empresa em recuperação judicial, o que impossibilita a apresentação completa dos dados específicos.

Não obstante a ausência dessas informações específicas sobre o Passivo Contingente, a Administração Judicial, em seu papel de supervisão e análise, tomou a iniciativa de elaborar quadro resumo contendo a listagem dos processos vinculados à Recuperanda. É importante ressaltar que este levantamento exclui os processos diretamente relacionados ao procedimento de Recuperação Judicial em si.

A seguir, apresenta-se tabela detalhada com as informações dos processos ativos da empresa, categorizados por classe da ação, número do processo e valor da causa:

CLASSE DA AÇÃO	Nº DO PROCESSO	VALOR DA CAUSA	
EXECUÇÃO DE TÍTULO EXTRAJUDICIAL	5007097-84.2020.8.21.0072	R$	15.763,49
MONITÓRIA	5002969-16.2023.8.21.0072	R$	24.460,06
EMBARGOS À EXECUÇÃO	5025710-52.2023.8.21.0039	R$	72.247,53
PROCEDIMENTO COMUM CÍVEL	5025358-45.2023.8.21.0023	R$	121.300,00
EMBARGOS À EXECUÇÃO	5000762-03.2020.8.21.0055	R$	27.328,41
1ª Vara do Trabalho de Cachoeirinha	0020005-47.2024.5.04.0234	R$	156.308,50
1ª Vara do Trabalho de Cachoeirinha	0020170-43.2024.5.04.0251	R$	119.417,00
1ª Vara do Trabalho de Cachoeirinha	0020168-73.2024.5.04.0251	R$	60.000,00
1ª Vara do Trabalho de Cachoeirinha	0020565-89.2024.5.04.0233	R$	125.000,00
14ª Vara do Trabalho de Porto Alegre	0020745-83.2024.5.04.0014	R$	300.000,00
14ª Vara do Trabalho de Porto Alegre	0021081-92.2021.5.04.0014	R$	85.000,00
26ª Vara do Trabalho de Porto Alegre	0021156-90.2024.5.04.0026	R$	112.700,00
TOTAL		**R$**	**1.219.524,99**

Este quadro oferece visão panorâmica do cenário jurídico atual da Recuperanda, permitindo uma análise mais aprofundada de seu passivo contingente e possibilitando uma avaliação mais precisa de sua situação financeira e operacional no contexto do processo de recuperação judicial.

A Administração Judicial reafirma seu compromisso em continuar monitorando e atualizando estas informações. Assim que os dados pendentes sobre o Passivo Contingente forem disponibilizados pela Recuperanda, serão prontamente incluídos nos relatórios mensais subsequentes, em conformidade com as determinações deste Juízo.

Esta abordagem visa a assegurar que todos os interessados no processo de recuperação judicial tenham acesso a um panorama completo e atualizado da situação da empresa, contribuindo para a transparência e eficácia do procedimento em curso.

4.

PASSIVO CONCURSAL

PASSIVO CONCURSAL

De acordo com o edital do art. 7º, § 2º, da Lei de Recuperação e Falências, LREF (Evento 201), espelha-se a segunda lista de credores da devedora, totalizando o montante de R$ 12.734.657,52. No entanto, até o momento da elaboração do presente relatório houve mudanças em alguns créditos, resultando no valor atual da relação de credores de **R$ 12.434.657,52**, conforme detalhado na tabela abaixo:

RELAÇÃO DE CREDORES				
CREDORES	VALOR EDITAL ARTIGO 52 , § 1°	VALOR EDITAL ARTIGO 7°, § 2°	RELAÇÃO ATUAL	%
CLASSE I	R$ 26.966,75	R$ 26.966,75	R$ 26.966,75	0,22%
CLASSE II	R$ -	R$ -	R$ -	0,00%
CLASSE III	R$ 14.305.463,01	R$ 12.344.750,87	R$ 12.044.750,87	96,86%
CLASSE IV	R$ 356.438,50	R$ 362.939,90	R$ 362.939,90	2,92%
TOTAL	**14.688.868,26**	**12.734.657,52**	**12.434.657,52**	**100%**

De acordo com a tabela acima, após as decisões relacionadas às impugnações de créditos no processo de recuperação judicial da Recuperanda, foi observado redução de **R$ 300.000,00**. Vale ressaltar que os créditos da Classe II, vinculados à garantia real, não apresentam valores arrolados no processo de recuperação judicial.

É possível observar que, entre os credores listados no processo de recuperação judicial, os dois maiores são o **Banco Do Brasil E A Cooperativa De Credito, Poupança E Investimento Caminho Das Águas Rs - Sicredi Caminho Das Águas Rs**. A primeira parte detém participação significativa **de 25%** dos valores totais arrolados, enquanto a segunda parte possui participação de **14%**. Esses percentuais destacam a relevância desses credores no contexto da recuperação judicial até a elaboração do presente relatório.

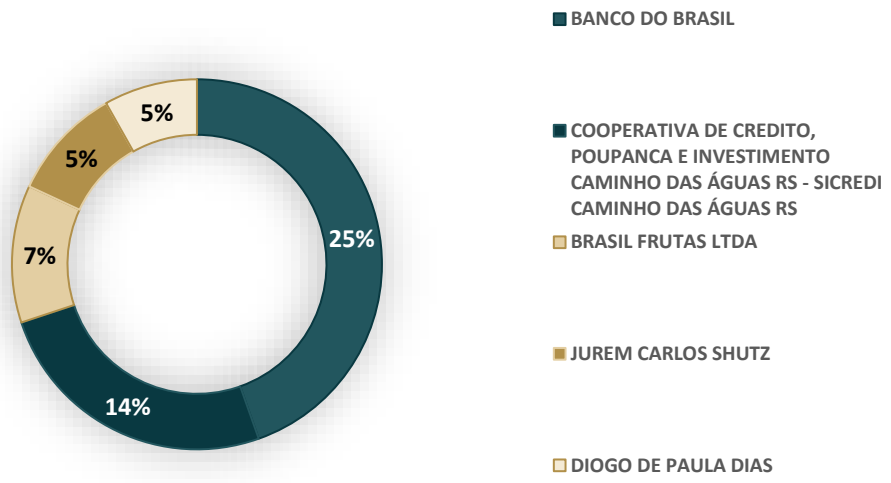

5.

PASSIVO EXTRACONCURSAL

PASSIVO EXTRACONCURSAL

EVOLUÇÃO DA RUBRICA FORNECEDORES

A Recuperanda Banaleffa Comércio e Transportes de Frutas Ltda. registrou uma redução de 2% no saldo da rubrica sintética **Fornecedores**. Essa redução é evidenciado pelo balancete de fevereiro de 2025, ao ser comparado com o saldo de janeiro de 2025, conforme detalhado a seguir:

Código	Descrição	Saldo Inicial (R$)	(-) Débitos	(+) Créditos	Saldo Final (R$)
2.1.3	Fornecedores	5.115.303,60	4.055.679,69	3.938.112,05	4.997.735,96

A Recuperanda efetuou pagamentos a **fornecedores,** os quais puderam ser identificados no balancete mensal encaminhado à Administração Judicial.



PASSIVO EXTRACONCURSAL

EVOLUÇÃO DA RUBRICA FORNECEDORES

A análise da rubrica **Fornecedores** das empresas Frutileffa e Log Leffa, ambas em processo de recuperação judicial, não apresentou variações significativas no período examinado.

Para a Frutileffa, os dados da rubrica **Fornecedores** são apresentados na seguinte tabela:

Código	Descrição	Saldo Inicial (R$)	(-) Débitos	(+) Créditos	Saldo Final (R$)
2004	Fornecedores	1.078.154,69	-	-	1.078.154,69

A empresa Frutileffa apresentou um saldo inicial de R$ 1.078.154,69 no período analisado. Não foram registradas movimentações de débito ou crédito durante o mês, mantendo-se, portanto, o mesmo valor como saldo final de R$ 1.078.154,69. Consequentemente, não houve qualquer variação financeira no decorrer do mês.

Quanto à Log Leffa, os dados da rubrica **Fornecedores** são apresentados na tabela a seguir:

Código	Descrição	Saldo Inicial (R$)	(-) Débitos	(+) Créditos	Saldo Final (R$)
2004	Fornecedores	1.311,02	-	-	1.311,02

A Log Leffa manteve seu saldo inalterado em R$ 1.311,02, não apresentando movimentações de débitos ou créditos durante o período analisado.

PASSIVO EXTRACONCURSAL
EVOLUÇÃO DA RUBRICA FORNECEDORES

DEMONSTRAÇÃO DA VARIAÇÃO DA RUBRICA FORNECEDORES DA RECUPERANDA BANALEFFA COMÉRCIO E TRANSPORTES LTDA.

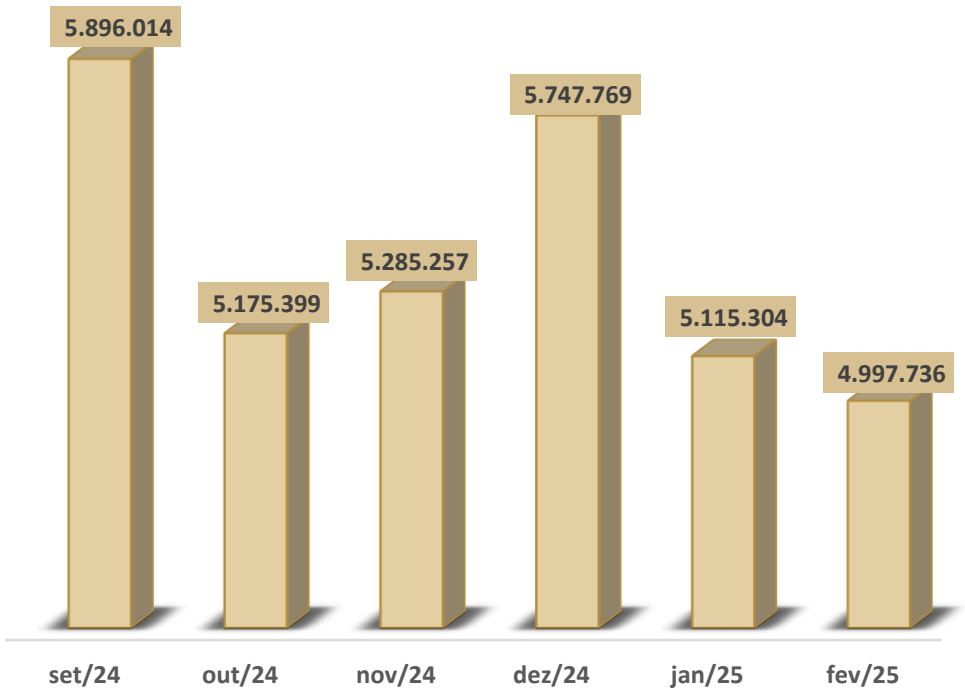

SALDOS MENSAIS DE FORNECEDORES

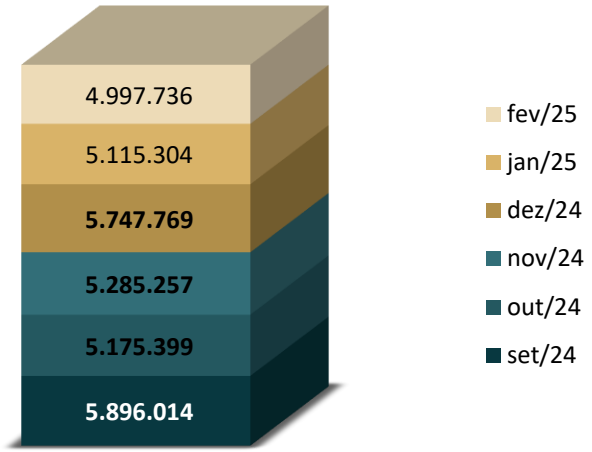

Os gráficos demonstram a evolução dos saldos no período analisado, registrando redução de 25%.

PASSIVO EXTRACONCURSAL

ANÁLISE DO PASSIVO TRIBUTÁRIO E OBRIGAÇÕES SOCIAIS

A finalidade da análise do Passivo Tributário e Obrigação Social é verificar o impacto na recuperação judicial das recuperandas Banaleffa Comércio e Transportes LTDA., Frutileffa Comércio e Transportes LTDA., e Log Leffa Transportes LTDA.

A Administração Judicial pretende fornecer **subsídios ao Juízo** e a possíveis interessados sobre as dívidas fiscais e obrigações sociais, que de acordo com a legislação não são incluídas na recuperação judicial, a fim de demonstrar a evolução das rubricas, bem como o registro de novas dívidas, quitações, compensações ou reclassificações contábeis.

Durante os trabalhos, a Administração Judicial buscou informações junto à gestão da Recuperanda para subsidiar as alterações de valores no balancete apresentado, ressaltando que foram analisadas as rubricas que tiveram movimentações relevantes.

Todas as informações que serão demonstradas a seguir foram baseadas nos balancetes mensais encaminhados pela Recuperanda. Eventual documentação comprobatória adicional poderá ser solicitada para confecção dos próximos relatórios, com o escopo de trazer maior transparência na demonstração exigida pelo Juízo.

Conforme consta no Razão Contábil da empresa em Recuperação Judicial, foram efetuados pagamentos de impostos nos meses de **Janeiro e Fevereiro de 2025**, e alguns destes pagamentos foram devidamente identificados nos comprovantes enviados pela empresa.

A análise dos pagamentos de encargos sociais e impostos realizados pelas empresas recuperandas revela um cenário diversificado de obrigações fiscais e trabalhistas. As três empresas - Banaleffa Comércio e Transportes, Frutileffa Comércio e Transportes e Log Leffa Transportes - demonstraram diferentes níveis de atividade financeira no período examinado.

ENCARGOS SOCIAIS E IMPOSTOS PAGOS - JANEIRO E FEVEREIRO DE 2025				
RUBRICA	VALOR PAGO	COMPROVANTE	COMPETÊNCIA	EMPRESA
INSS S/ FOLHA A PAGAR	R$ 50.843,95	OK	dez-24	BANALEFFA
INSS S/ FOLHA A PAGAR	R$ 50.764,06	OK	jan/25	BANALEFFA
INSS FUNRURAL	R$ 46.048,37	OK	dez-24	BANALEFFA
INSS FUNRURAL	R$ 29.647,48	OK	jan-25	BANALEFFA
FGTS A PAGAR	R$ 4.672,11	FALTA	jan/25	BANALEFFA
FGTS A PAGAR	R$ 15.824,48	OK	dez-24	BANALEFFA
FGTS A PAGAR	R$ 2.295,83	FALTA	jan/25	BANALEFFA
FGTS A PAGAR	R$ 2.899,43	FALTA	fev-25	BANALEFFA
FGTS A PAGAR	R$ 272,81	FALTA	jan/25	BANALEFFA
FGTS A PAGAR	R$ 10.428,37	OK	jan-25	BANALEFFA
IR S/ FOLHA A PAGAR	R$ 422,14	OK	dez/24	BANALEFFA
IR S/ FOLHA A PAGAR	R$ 271,42	OK	jan-25	BANALEFFA
IRRF S/ SERVIÇO PRESTADO PJ A REC	R$ 110,00	OK	dez/24	BANALEFFA
IRRF S/ SERVIÇO PRESTADO PJ A REC	R$ 189,55	OK	jan-25	BANALEFFA
CRF 4,65% A RECOLHER	R$ 370,88	OK	dez-24	BANALEFFA
CRF 4,65% A RECOLHER	R$ 615,01	OK	jan-25	BANALEFFA
IRPJ A RECOLHER	R$ 30.845,65	OK	dez-24	BANALEFFA
IRPJ A RECOLHER	R$ 31.154,11	OK	jan-25	BANALEFFA
CSLL A RECOLHER	R$ 12.303,05	OK	dez-24	BANALEFFA
CSLL A RECOLHER	R$ 12.426,08	OK	jan-25	BANALEFFA
PARCELAMENTO INSS PGFN Nº 6605945	R$ 12.703,87	OK	20 DE 48	BANALEFFA
PARCELAMENTO INSS PGFN Nº 6605945	R$ 12.802,48	FALTA	21 DE 48	BANALEFFA
PARCELAMENTO DE DÉBITOS RFB	R$ 10.578,49	OK	27 DE 60	BANALEFFA
PARCELAMENTO DE DÉBITOS RFB	R$ 10.664,10	FALTA	28 DE 60	BANALEFFA
PARCELAMENTO PGFN Nº 7683008	R$ 1.630,98	OK	23 DE 60	BANALEFFA
PARCELAMENTO PGFN Nº 7683008	R$ 1.644,65	FALTA	24 DE 60	BANALEFFA
PARC. RFB SIMPLIFICADO Nº 63742388	R$ 1.626,87	OK	24 DE 60	BANALEFFA
PARC. RFB SIMPLIFICADO Nº 63742388	R$ 1.640,38	FALTA	25 DE 60	BANALEFFA
INSS S/ FOLHA A PAGAR	R$ 437,72	OK	dez-24	FRUTILEFFA
INSS S/ FOLHA A PAGAR	R$ 470,58	OK	jan-25	FRUTILEFFA
PARCELAMENTO DE INSS 643923527	R$ 1.022,42	OK	21 DE 25	LOGLEFFA
PARCELAMENTO DE INSS 643923527	R$ 1.031,14	OK	22 DE 25	LOGLEFFA
PARCELAMENTO PGFN SISPAR 6610051 SIMPLES	R$ 986,81	OK	32 DE 41	LOGLEFFA
PARCELAMENTO PGFN SISPAR 6610051 SIMPLES	R$ 994,47	OK	33 DE 41	LOGLEFFA
PARCELAMENTO SIMPLES NACIONAL DARF	R$ 1.106,61	OK	32 DE 50	LOGLEFFA
PARCELAMENTO SIMPLES NACIONAL DARF	R$ 1.115,20	OK	33 DE 50	LOGLEFFA

PASSIVO EXTRACONCURSAL

ANÁLISE DO PASSIVO TRIBUTÁRIO E OBRIGAÇÕES SOCIAIS

No que tange aos meses de dezembro de 2024 e janeiro de 2025, a Banaleffa Comércio e Transportes destacou-se novamente pelo maior volume de pagamentos referentes a encargos sociais e impostos. Os pagamentos efetuados pela empresa foram:

Em dezembro de 2024:

- INSS sobre a folha de pagamento: R$ 50.843,95
- INSS Funrural: R$ 46.048,37
- FGTS: R$ 15.824,48
- IR sobre a folha: R$ 422,14
- IRRF sobre serviços prestados por pessoa jurídica: R$ 110,00
- CRF 4,65%: R$ 370,88

Em janeiro de 2025:

- INSS sobre a folha de pagamento: R$ 50.764,06
- INSS Funrural: R$ 29.647,48
- FGTS: R$ 4.672,11
- FGTS: R$ 2.295,83
- FGTS: R$ 272,81
- FGTS: R$ 10.428,37
- IR sobre a folha: R$ 271,42
- IRRF sobre serviços prestados por pessoa jurídica: R$ 189,55
- CRF 4,65%: R$ 615,01

Em fevereiro de 2025:

- FGTS: R$ 2.899,43

Adicionalmente, os pagamentos de IRPJ e CSLL para os meses de dezembro de 2024 e janeiro de 2025 foram:

- IRPJ: R$ 30.845,65 – Dez-24
- IRPJ: R$ 31.154,11 – Jan-25
- CSLL: R$ 12.303,05 – Dez-24
- CSLL: R$ 12.426,08 – Jan-25

A empresa manteve a regularidade no cumprimento de seus compromissos relativos aos parcelamentos fiscais. Os pagamentos efetuados foram:

Parcelamento de INSS junto à PGFN:

- 20ª parcela (de 48): R$ 12.703,87
- 21ª parcela (de 48): R$ 12.802,48

Parcelamento de débitos junto à RFB:

- 27ª parcela (de 60): R$ 10.578,49
- 28ª parcela (de 60): R$ 10.664,10

Parcelamento PGFN nº 7683008:

- 23ª parcela: R$ 1.630,98
- 24ª parcela: R$ 1.644,65

Parcelamento RFB Simplificado nº 63742388:

- 24ª parcela: R$ 1.626,87
- 25ª parcela: R$ 1.640,38

PASSIVO EXTRACONCURSAL

ANÁLISE DO PASSIVO TRIBUTÁRIO E OBRIGAÇÕES SOCIAIS

A Recuperanda Frutileffa Comércio e Transportes apresentou pagamentos de menor expressão. Os pagamentos efetuados foram:

Dezembro de 2024:

- INSS sobre a folha de pagamento: R$ 437,72 (com comprovação apresentada)

Janeiro de 2025:

- INSS sobre a folha de pagamento: R$ 470,58 (com comprovação apresentada)

A recuperanda Log Leffa Transportes, por sua vez, manteve o foco no cumprimento de suas obrigações parceladas. Os pagamentos efetuados foram:

Parcelamento de INSS sobre a folha de pagamento:

- 21ª parcela (de 25): R$ 1.022,42
- 22ª parcela (de 25): R$ 1.031,14

Parcelamento PGFN SISPAR 6610051 Simples:

- 32ª parcela (de 41): R$ 986,81
- 33ª parcela (de 41): R$ 994,47

Simples Nacional (DAS):

- Duas parcelas nos montantes de R$ 1.106,61 e R$ 1.115,20.

PASSIVO EXTRA CONCURSAL
HONORÁRIOS ADMINISTRAÇÃO JUDICIAL

Abaixo, segue tabela demonstrando o resumo dos pagamentos feitos à Administração Judicial.

TOTAL	TOTAL PAGO	VALOR EM ATRASADO	TOTAL A VENCER
R$ 514.110,38	R$ 514.110,38	R$ 0,00	R$ 0,00

Conforme acordado com a Recuperanda, a remuneração da Administração Judicial foi estabelecida no montante de R$ 514.110,38, correspondente a 3,5% do passivo submetido ao processo de recuperação judicial. Esta quantia será quitada da seguinte forma:

- Uma parcela de 60% do valor total, equivalente a R$ 308.466,23, foi liquidada em **48 prestações** mensais de R$ 6.426,37, com início em janeiro de 2021;

- A parcela remanescente de 40%, totalizando R$ 205.644,65, foi realizada em **quatro pagamentos anuais**. O primeiro, no valor de R$ 51.411,53, e os três subsequentes de R$ 51.411,03 cada, com vencimentos previstos para 30 de novembro dos anos de 2021, 2022, 2023 e 2024, respectivamente.

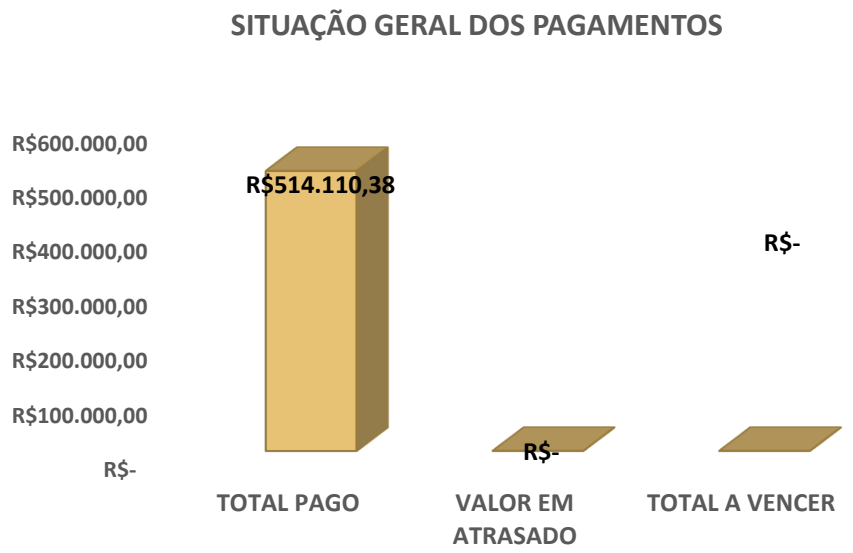

De acordo com o gráfico observa-se que foi efetuado o pagamento de **100%** do valor total a ser quitado, sem que haja quaisquer valores pendentes ou em atraso. Ressalta-se, ainda, que o valor total dos honorários da Administração Judicial foi completamente quitado em **dezembro de 2024**.

6.

ANÁLISE CONTÁBIL BANALEFFA

ANÁLISE CONTÁBIL

CONSIDERAÇÕES INICIAIS

A presente análise tem por objetivo demonstrar a variação patrimonial ocorrida nos meses de **janeiro e fevereiro de 2025** considerando ainda que foram utilizados os saldos apresentados do balancete de dezembro de 2024 - período enviado à Administração Judicial - na empresa **Banaleffa Comércio e Transportes de Frutas LTDA.**

As informações apresentadas são baseadas em informações contábeis, ou seja, Balancete de Verificação dos meses de **janeiro e fevereiro de 2025**, sob o art. 171 da LRE, as quais não foram objeto de exame independente ou de procedimento de auditoria, de forma que a Técnica, neste momento, não pode garantir ou afirmar a correção, a precisão ou que as informações prestadas pela Recuperanda estejam completas e apresentem todos os dados relevantes.

Destaca-se que o **Balanço Patrimonial relativo ao exercício de 2024 não foi disponibilizado**, o que impossibilita a realização de análises comparativas com os últimos Balanços.

A empresa mantém contabilidade regular, embora sejam observados alguns pontos de atenção nos Balancetes de Verificação, conforme descrito nas análises que seguem:

ANÁLISE CONTÁBIL

ANÁLISE DO ATIVO

Os dados da evolução da composição do ativo são apresentados a seguir, com informações dos Balancete de Verificação dos meses **janeiro e fevereiro de 2025**, e o saldo do mês de dezembro de 2024 são para fins comparativos.

Tabela 1 – Composição do Ativo

RUBRICAS (EM R$)	dez/24	jan/25	AH	fev/25	AH
ATIVO	**8.919.347,37**	**8.329.166,15**	**-7%**	**8.449.898,34**	**1%**
ATIVO CIRCULANTE	**6.419.151,60**	**5.832.186,97**	**-9%**	**5.960.296,13**	**2%**
DISPONIBILIDADES	495.317,26	495.255,74	0%	287.092,66	-42%
CRÉDITOS	4.310.661,09	4.213.201,36	-2%	4.816.990,57	14%
ESTOQUES	1.613.173,25	1.123.729,87	-30%	856.212,90	-24%
ATIVO NÃO CIRCULANTE	**2.500.195,77**	**2.496.979,18**	**0%**	**2.489.602,21**	**0%**
REALIZÁVEL A LONGO PRAZO	295.413,20	306.013,20	4%	316.113,20	3%
IMOBILIZADO	2.204.782,57	2.190.965,98	-1%	2.173.489,01	-1%

Analisando o grupo do Ativo, a rubrica **Estoques** foi a rubrica contábil que apresentou maior variação nos meses de **janeiro e fevereiro de 2025**, com redução de **R$ 756.960,35** em relação ao período anterior.

No período analisado o **Ativo** da Recuperanda foi composto principalmente pelo Ativo Circulante, entre **70% e 72%**, já o Ativo Não Circulante os percentuais estão entre **28% e 30%.**

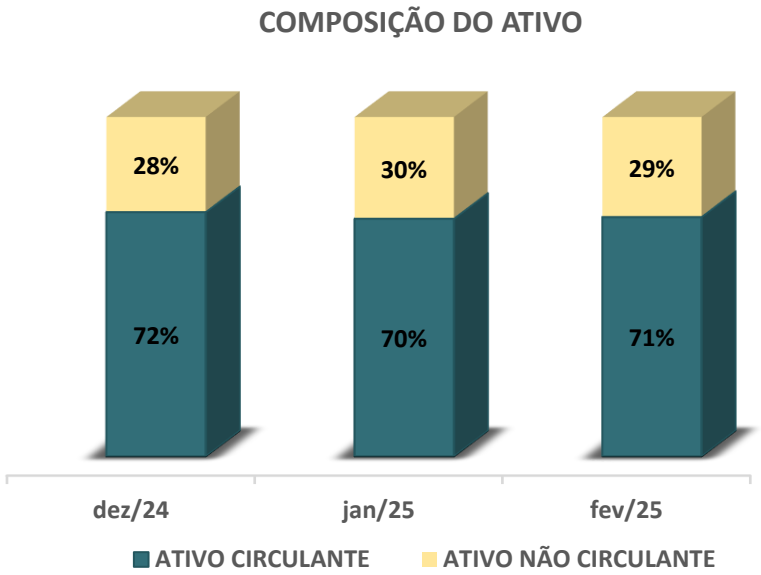

ANÁLISE CONTÁBIL

ANÁLISE DO ATIVO

Conforme a análise horizontal, são apresentadas as principais variações:

Disponibilidades: No mês de janeiro de 2025 não apresentou variações significativas ao cotejar o saldo de dezembro de 2024, e em fevereiro de 2025 apresentou um decréscimo de 42% ao comparar com o saldo de janeiro de 2025.

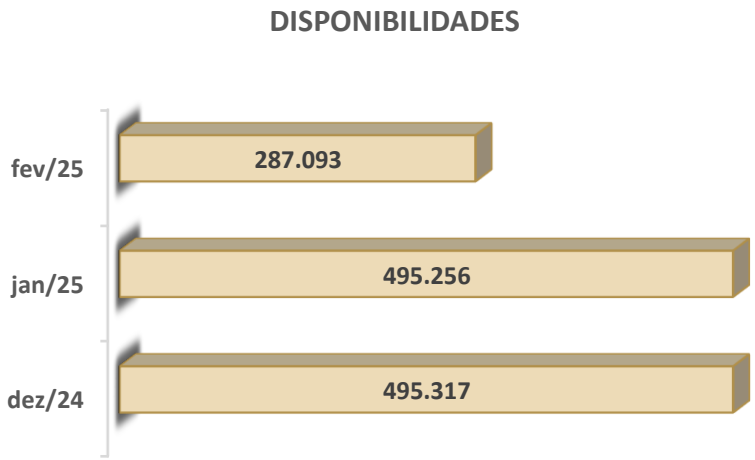

Créditos: No mês janeiro de 2025 houve redução de 2% em comparação com o saldo de dezembro de 2024, e acréscimo de 14% ao cotejar o saldo de fevereiro de 2025 com o saldo de janeiro de 2025.

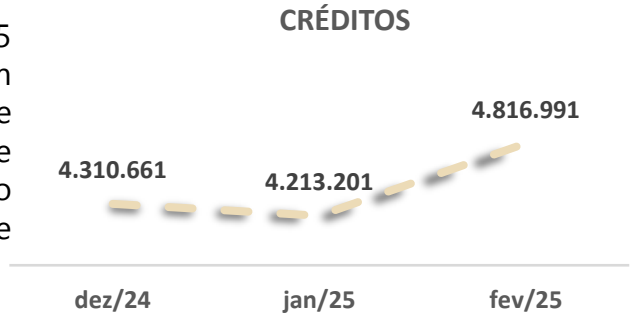

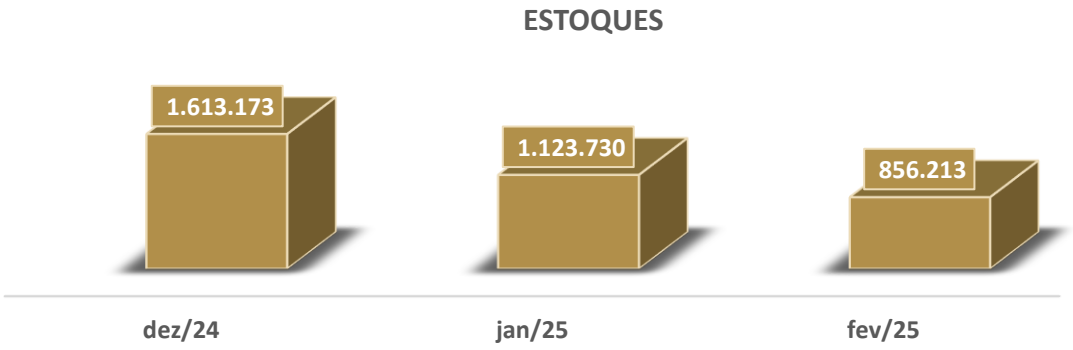

Estoques: Em janeiro de 2025, registrou-se decréscimo de 30% ao cotejar com o saldo de dezembro de 2024, e uma redução de 24% em fevereiro de 2025 em comparação com o saldo de janeiro de 2025.

Realizável a Longo Prazo: Registrou-se aumento de 4% no mês de janeiro de 2025 ao cotejar com o saldo de dezembro de 2024 e acréscimo de 3% em fevereiro de 2025 em relação ao mês anterior, devido aos repassasses realizados para a Recuperanda Frutileffa Comércio e Transportes e Log Leffa Transportes. Destaca-se que não foi apresentado controle extracontábil dos valores registrados na rubrica analítica "Empréstimos a Longo Prazo", referente ao período.

Imobilizado: A rubrica apresentou em janeiro de 2025 uma redução de 1% ao comparar com o saldo de dezembro de 2024, e um decréscimo de 1% no mês de fevereiro de 2025 ao cotejar com o saldo de janeiro de 2025.

ANÁLISE CONTÁBIL

ANÁLISE DO PASSIVO

Os dados da evolução da Composição do Passivo são apresentados a seguir, com informações do Balancete de Verificação dos meses de **janeiro e fevereiro de 2025**, e os saldos do mês de dezembro de 2024 para fins comparativos.

Tabela 2 – Composição do Passivo

RUBRICAS (EM R$)	dez/24	jan/25	AH	fev/25	AH
PASSIVO	**8.485.735,11**	**8.227.367,22**	**-3%**	**8.079.643,76**	**-2%**
PASSIVO CIRCULANTE	**11.776.057,73**	**11.084.077,58**	**-6%**	**10.936.354,12**	**-1%**
OBRIGAÇÕES A CP	11.776.057,73	11.084.077,58	-6%	10.936.354,12	-1%
FORNECEDORES	5.747.769,43	5.115.303,60	-11%	4.997.735,96	-2%
OBRIGAÇÕES TRABALHISTAS	423.090,87	441.488,18	4%	467.430,32	6%
OBRIGAÇÕES FISCAIS	176.065,07	116.602,00	-34%	87.848,70	-25%
EMPRÉST. E FINANCIAMENTOS	5.205.047,52	5.205.047,52	0%	5.196.151,42	0%
OUTRAS CONTAS A PAGAR	2.702,00	2.702,00	0%	2.702,00	0%
PARCELAMENTOS FEDERAIS	221.382,84	202.934,28	-8%	184.485,72	-9%
PASSIVO NÃO CIRCULANTE	**1.845.504,59**	**1.845.504,59**	**0%**	**1.845.504,59**	**0%**
EXIGÍVEL A LP	1.845.504,59	1.845.504,59	0%	1.845.504,59	0%
OBRIGAÇÕES A LP	1.575.718,61	1.575.718,61	0%	1.575.718,61	0%
PARCELAMENTOS FEDERAIS LP	269.785,98	269.785,98	0%	269.785,98	0%
PATRIMÔNIO LÍQUIDO	**- 5.135.827,21**	**- 4.702.214,95**	**-8%**	**- 4.702.214,95**	**0%**
CAPITAL SOCIAL	220.000,00	220.000,00	0%	220.000,00	0%
LUCROS OU PREJ. ACUMULADOS	- 5.355.827,21	- 4.922.214,95	-8%	- 4.922.214,95	0%

Ressalta-se que a diferença encontrada no saldo do Total do Passivo com os saldos do Total do Ativo é relativa à apuração do resultado, a qual é realizada trimestralmente pela Recuperanda. Destaca-se que a Recuperanda apresenta o **Passivo a Descoberto**.

Analisando o grupo do Passivo Circulante, a rubrica que apresentou maior variação nos meses de janeiro e fevereiro de 2025 foi a conta Fornecedores, totalizando **R$ 750.033,47,** ou seja, redução de 13%.

É importante destacar que a Recuperanda reconheceu um lucro de R$ 433.612,26 referente ao exercício de 2024; contudo, esse resultado não foi suficiente para compensar o prejuízo acumulado pela empresa.

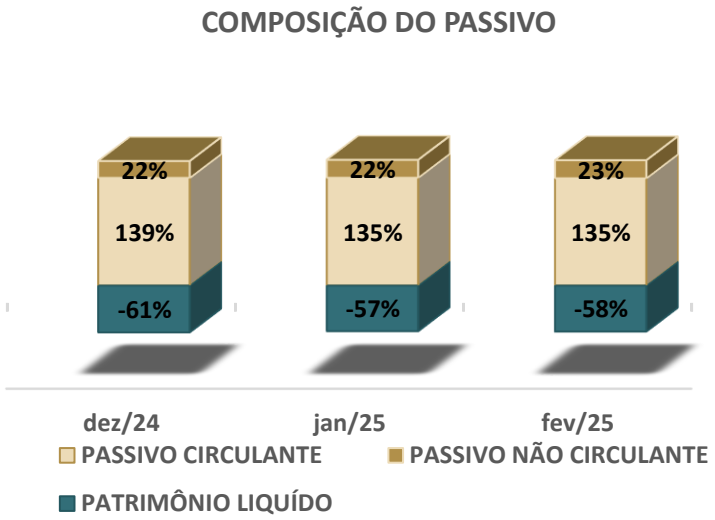

ANÁLISE CONTÁBIL

ANÁLISE DO PASSIVO

Conforme a análise horizontal são apresentadas as principais variações:

Fornecedores: No mês de janeiro de 2025 a rubrica apresentou um decréscimo de 11% ao comparar com o saldo de dezembro de 2024, e em fevereiro de 2025 houve uma redução de 2% ao cotejar com o saldo de janeiro de 2025.



Obrigações Trabalhistas: Em janeiro de 2025 houve incremento de 4% em relação ao mês de dezembro de 2024, e em fevereiro de 2025 registrou um acréscimo de 6% ao comparar com o saldo de janeiro de 2025.

Obrigações Fiscais: Apresentou redução de 34% em janeiro de 2025 ao comparar com o saldo de dezembro de 2024, e decréscimo de 25% em fevereiro de 2025 cotejando com o saldo de janeiro de 2025.

Parcelamentos Federais CP: Apresentou redução de 8% em janeiro de 2025 ao comparar com o saldo de dezembro de 2024, e um decréscimo de 9% em fevereiro de 2025 ao cotejar com o saldo de janeiro de 2025.

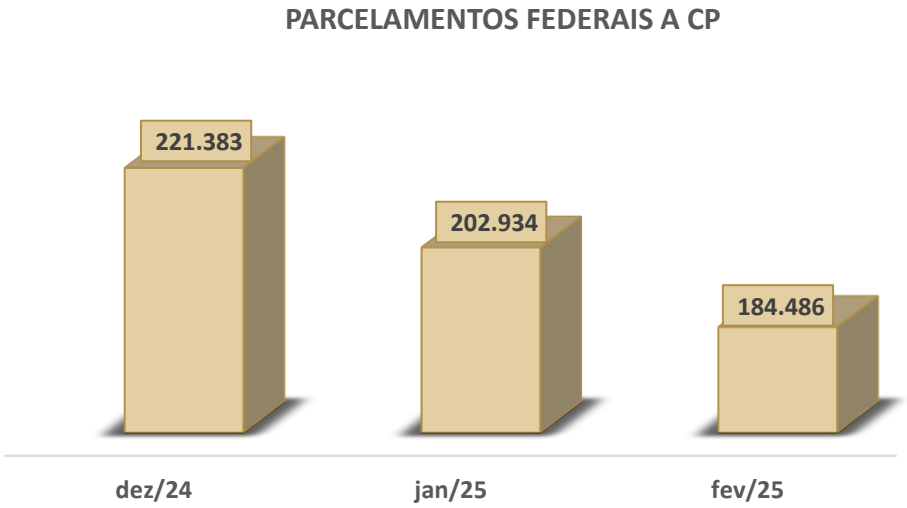

ANÁLISE CONTÁBIL

ANÁLISE DO DRE

Os dados da Composição do Resultado Líquido do Período são apresentados a seguir, com informações do Balancete de Verificação dos meses de **janeiro e fevereiro de 2025.**

Tabela 3 – Composição do Resultado Líquido do Período

RUBRICA	jan/25	fev/25	AH
RECEITA OPERACIONAL LIQUIDA	**4.925.668,32**	**9.847.226,39**	**100%**
RECEITA OPERACIONAL BRUTA	**4.950.470,30**	**9.895.291,26**	**100%**
(-) DEDUÇÕES DA RECEITA BRUTA	- 24.801,98	- 48.064,87	94%
CUSTO DE BENS E SERVIÇOS VENDIDOS	**- 3.581.115,53**	**- 7.554.675,64**	**111%**
CMV- CUSTO DA MERCADORIA VENDIDA	- 3.468.780,51	- 7.283.941,80	110%
OUTROS CUSTOS DE BENS E SERV. VEND.	- 112.335,02	- 270.733,84	141%
DESPESAS OPERACIONAIS	**- 1.245.648,86**	**- 1.925.396,17**	**55%**
DESPESAS COM VENDAS	- 527.339,44	- 552.787,81	5%
DESPESAS ADMINISTRATIVAS	**- 718.309,42**	**- 1.372.608,36**	**91%**
DESPESAS COM PESSOAL ADM.	- 329.797,75	- 631.045,81	91%
SERVIÇOS DE TERCEIROS	- 28.544,40	- 57.575,50	102%
CONSERVAÇÃO E MANUTENÇÃO DE BENS	- 140.378,77	- 251.678,34	79%
DESPESAS PROCESSUAIS	- 561,04	- 749,48	34%
DESPESAS TRIBUTÁRIAS	- 12.463,61	- 12.498,87	0%
DESPESAS GERAIS	- 105.877,36	- 220.009,25	108%
RESULTADO FINANCEIRO LIQUIDO	- 100.686,49	- 199.051,11	98%
RESULTADO NÃO OPERACIONAL	2.895,00	3.100,00	7%
RESULTADO LÍQUIDO DO PERÍODO	**101.798,93**	**370.254,58**	**264%**

A tabela n° 3 apresenta o saldo das receitas e despesas nos meses de janeiro e fevereiro de 2025, identificando lucro acumulado de **R$ 370.254,58**. Destaca-se que a empresa realiza apuração do resultado trimestralmente.

Receita Operacional Bruta: Em fevereiro de 2025 registrou incremento de 100% cotejando com o saldo de janeiro de 2025.

Custo de Bens e Serviços Vendidos: Apresentou em fevereiro de 2025 acréscimo de 111% em relação a janeiro de 2025.

Despesas Operacionais: Houve em fevereiro de 2025 um incremento de 55% comparando com o saldo de janeiro de 2025.

Resultado Líquido do Período: No mês de fevereiro de 2025 apresentou acréscimo de 264% cotejando com o saldo de janeiro de 2025.

COMPARAÇÃO ENTRE RECEITAS, CUSTOS E DESPESAS OPERACIONAIS - FEVEREIRO DE 2025

Ressalva-se que analisando o balancete do mês de **fevereiro de 2025**, a Recuperanda **obteve receitas suficientes** para cobrir seus custos e despesas.

ANÁLISE DOS ÍNDICES DE LIQUIDEZ

A seguir serão demonstrados os índices de liquidez da Recuperanda **Banaleffa Comércio e Transportes de Frutas LTDA**, informações do **janeiro e fevereiro de 2025**, e o mês de dezembro de 2024 para fins comparativos.

Tabela 4 – Índices de Liquidez

DESCRIÇÃO	dez/24	jan/25	fev/25
LIQUIDEZ GERAL	0,49	0,47	0,49
LIQUIDEZ IMEDIATA	0,04	0,04	0,03
LIQUIDEZ SECA	0,41	0,42	0,47
LIQUIDEZ CORRENTE	0,55	0,53	0,54

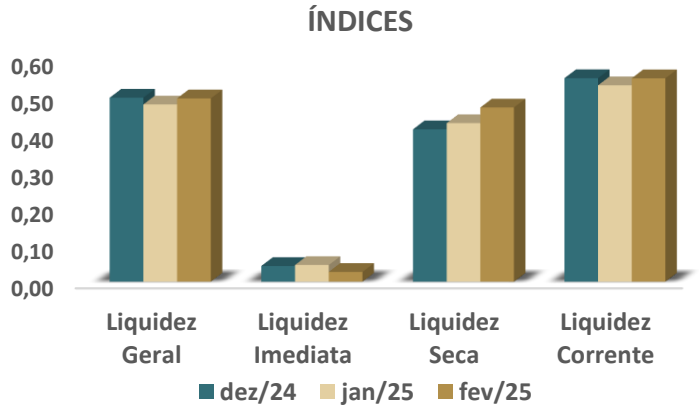

Conforme os índices de **Liquidez Geral**, a empresa perdeu a capacidade de pagar suas dívidas considerando os recursos financeiros em dinheiro, bens e direitos realizáveis a curto e a longo prazo. A Recuperanda possui valores insuficientes para empresa saldar cada R$ 1,00 de suas dívidas.

Em relação à **Liquidez Imediata**, verifica-se que os índices não possuem variações significativas no período analisado, porém demonstraram que a Recuperanda não possuía capital imediato suficiente para arcar com suas obrigações a curto prazo.

Segundo os índices de **Liquidez Seca**, excluindo-se o valor do estoque da parcela de recursos disponíveis, a empresa não teria recursos para quitar suas obrigações de curto prazo, no período analisado.

Os índices da **Liquidez Corrente** não apresentaram variações significativas no período analisado, apresentando valores insuficientes para saldar as dívidas a curto prazo.

7.

ANÁLISE CONTÁBIL FRUTILEFFA

ANÁLISE CONTÁBIL

CONSIDERAÇÕES INICIAIS

A presente análise tem por objetivo demonstrar a variação patrimonial ocorrida nos meses **de janeiro e fevereiro de 2025**, considerando ainda que foram utilizados os saldos apresentados do balancete de dezembro de 2024 para fins comparativos - período enviado à Administração Judicial - na empresa **Frutileffa Comércio e Transportes LTDA.**

As informações apresentadas são baseadas em informações contábeis, ou seja, **Balancete de Verificação dos meses de janeiro e fevereiro de 2025** sob o art. 171 da LRE, as quais não foram objeto de exame independente ou de procedimento de auditoria, de forma que a Técnica, neste momento, não pode garantir ou afirmar a correção, a precisão ou que as informações prestadas pela Recuperanda estejam completas e apresentem todos os dados relevantes.

Destaca-se que o **Balanço Patrimonial relativo ao exercício de 2024 não foi disponibilizado**, o que impossibilita a realização de análises comparativas com os últimos Balanços.

A empresa mantém contabilidade regular, embora sejam observados alguns pontos de atenção nos Balancetes de Verificação, conforme descrito nas análises que seguem:

ANÁLISE CONTÁBIL

ANÁLISE DO ATIVO

Os dados da evolução da composição do Ativo são apresentados a seguir, com informações do Balancete de Verificação dos meses de **janeiro e fevereiro de 2025**, e os saldos do mês de dezembro de 2024 são para fins comparativos.

Tabela 5 – Composição do Ativo

RUBRICAS (EM R$)	dez/24	jan/25	AH	fev/25	AH
ATIVO	**1.281.712,17**	**1.268.286,63**	**-1%**	**1.254.790,57**	**-1%**
ATIVO CIRCULANTE	**1.242.624,60**	**1.229.199,06**	**-1%**	**1.215.703,00**	**-1%**
DISPONIBILIDADES	8.331,90	6.905,89	-17%	4.109,83	-40%
CRÉDITOS	**1.184.484,37**	**1.172.484,84**	**-1%**	**1.161.784,84**	**-1%**
DUPLICATAS A RECEBER	1.156.621,93	1.144.621,93	-1%	1.133.921,93	-1%
IMPOSTOS A RECUPERAR	2.372,24	2.372,39	0%	2.372,39	0%
EMPRÉSTIMOS A CP	25.490,20	25.490,52	0%	25.490,52	0%
ESTOQUES	**49.808,33**	**49.808,33**	**0%**	**49.808,33**	**0%**
ATIVO NÃO CIRCULANTE	**39.087,57**	**39.087,57**	**0%**	**39.087,57**	**0%**
IMOBILIZADO	**39.087,57**	**39.087,57**	**0%**	**39.087,57**	**0%**
IMOBILIZADO EM ANDAMENTO	39.087,57	39.087,57	0%	39.087,57	0%

A rubrica **Duplicatas a Receber** representa 90% do valor total do Ativo da Recuperanda, sendo a rubrica com maior expressividade.

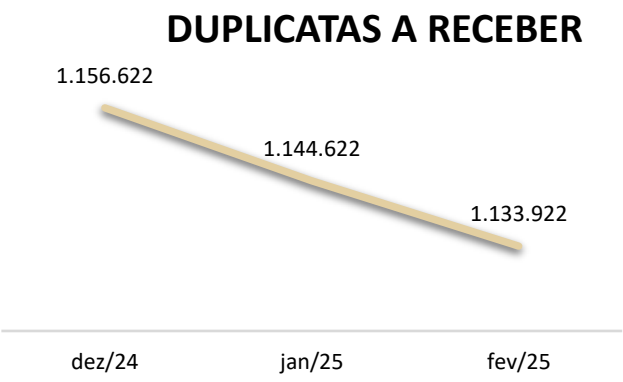

No mês de janeiro de 2025 a rubrica **Duplicatas a Receber** registrou redução de 1% cotejando com o saldo de dezembro de 2024, e em fevereiro de 2025 apresentou decréscimo de 1% comparando com o saldo de janeiro de 2025.

O **Ativo** da Recuperanda é composto principalmente por valores classificados no **Ativo Circulante**.

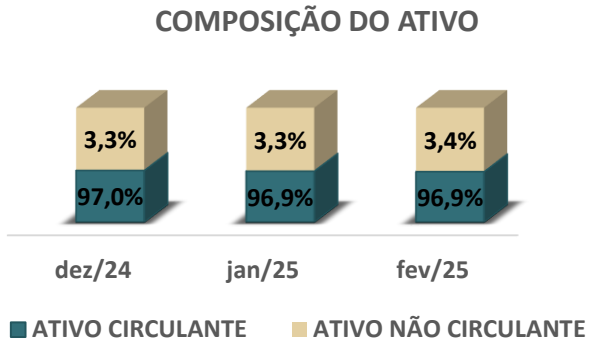

A rubrica **Disponibilidades** em janeiro de 2025 registrou redução de 17% cotejando com o saldo de dezembro de 2024, e em fevereiro de 2025 apresentou um decréscimo de 40% em relação ao mês de janeiro de 2025.

Destaca-se que a Recuperanda não registrou **depreciação** no período analisado, referente ao **Imobilizado**.

ANÁLISE CONTÁBIL

ANÁLISE DO PASSIVO

Os dados da evolução da Composição do Passivo são apresentados a seguir, com informações dos **Balancetes de Verificação de** dos meses de **janeiro e fevereiro de 2025**, e os saldos do mês de dezembro de 2024 para fins comparativos.

Tabela 6 – Composição do Passivo

RUBRICAS (EM R$)	dez/24	jan/25	AH	fev/25	AH
PASSIVO	**1.325.329,43**	**1.281.839,44**	**-3%**	**1.283.661,04**	**0%**
PASSIVO CIRCULANTE	**1.666.059,60**	**1.666.186,87**	**0%**	**1.668.008,47**	**0%**
OBRIGAÇÕES A CURTO PRAZO	1.666.059,60	1.666.186,87	0%	1.668.008,47	0%
FORNECEDORES	1.078.154,69	1.078.154,69	0%	1.078.154,69	0%
OBRIGAÇÕES TRABALHISTAS	2.820,55	2.947,75	5%	4.769,35	62%
OBRIGAÇÕES FISCAIS	8,60	8,67	1%	8,67	0%
EMPRÉSTIMOS E FINANCIAMENTOS	585.075,76	585.075,76	0%	585.075,76	0%
PASSIVO NÃO CIRCULANTE	**1.106.152,98**	**1.106.152,98**	**0%**	**1.106.152,98**	**0%**
EXIGÍVEL A LONGO PRAZO	**1.106.152,98**	**1.106.152,98**	0%	**1.106.152,98**	0%
OBRIGAÇÕES A LONGO PRAZO	1.106.152,98	1.106.152,98	0%	1.106.152,98	0%
PATRIMÔNIO LIQUÍDO	**- 1.446.883,15**	**- 1.490.500,41**	**3%**	**- 1.490.500,41**	**0%**
CAPITAL SOCIAL	140.000,00	140.000,00	0%	140.000,00	0%
CAPITAL SOCIAL REALIZADO	140.000,00	140.000,00	0%	140.000,00	0%
LUCROS OU PREJUÍZOS ACUM.	- 1.586.883,15	- 1.630.500,41	3%	- 1.630.500,41	0%

Destaca-se que no mês de janeiro de 2025 houve reconhecimento do prejuízo do ano de 2024, totalizando **R$ 43.617,26.**

A diferença encontrada no saldo do Total do Passivo com os saldos do Total do Ativo é relativa à apuração do resultado, a qual é realizada trimestralmente pela Recuperanda. Destaca-se que a empresa apresenta o **Passivo a Descoberto.**

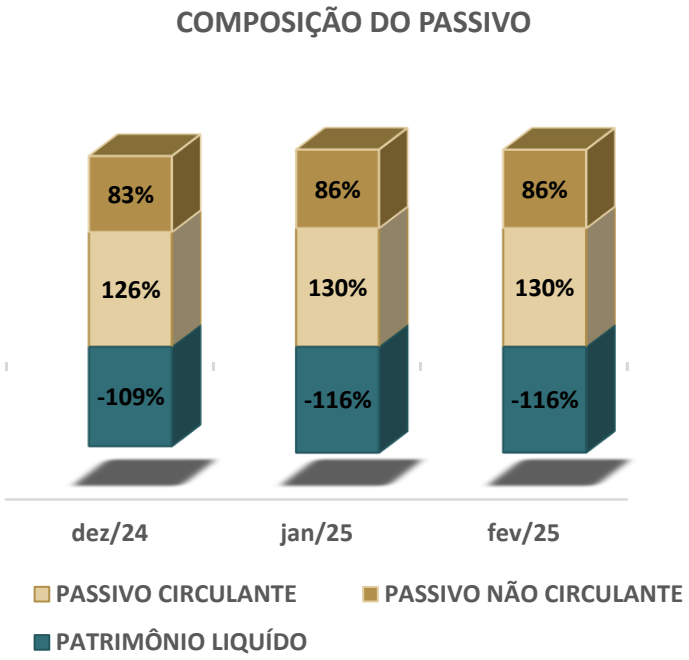

As **dívidas** da empresa têm o seu maior percentual registrado a curto prazo.

Ressalva-se que nos meses de **janeiro e fevereiro de 2025** a rubrica que apresentou maior variações foi a **Obrigações trabalhistas,** registrando um aumento de 5% em janeiro de 2025 cotejando com o saldo de dezembro de 2024, e em fevereiro de 2025 um incremento de 62% em relação ao mês anterior.

ANÁLISE CONTÁBIL

ANÁLISE DO DRE

Os dados da composição do **Resultado Líquido do Período** são apresentados a seguir, com informações do Balancetes de Verificação dos meses de **janeiro e fevereiro de 2025**.

Tabela 7 – Composição do Resultado Líquido do Período

RUBRICAS	jan/25	fev/25	AH
RECEITA OPERACIONAL LIQUIDA	**0,00**	**0,00**	-
RECEITA OPERACIONAL BRUTA	0,00	0,00	-
CUSTO DE BENS E SERVIÇOS VENDIDOS	**0,00**	**0,00**	-
CMV- CUSTO DA MERCADORIA VENDIDA	0,00	0,00	-
OUTROS CUSTOS DE BENS E SERV. VENDIDOS	0,00	0,00	-
DESPESAS OPERACIONAIS	**- 13.552,81**	**- 28.870,47**	**113%**
DESPESAS ADMINISTRATIVAS	**- 13.552,81**	**- 28.870,47**	113%
DESPESAS COM PESSOAL ADMINISTRATIVO	- 1.821,60	- 5.464,80	200%
SERVIÇOS DE TERCEIROS	0,00	0,00	0%
DESPESAS TRIBUTÁRIAS	- 0,20	- 0,31	55%
DESPESAS GERAIS	- 11.451,18	- 22.845,63	100%
RESULTADO FINANCEIRO LIQUIDO	- 279,83	- 559,73	100%
RESULTADO NÃO OPERACIONAL	0,00	0,00	0%
RESULTADO LÍQUIDO DO PERÍODO	**- 13.552,81**	**- 28.870,47**	**113%**

A tabela n° 7 apresenta o saldo das receitas e despesas nos meses de janeiro e fevereiro de 2025.

Conforme apresentado nos balancetes de **janeiro e fevereiro de 2025**, a Recuperanda não teve receitas no mês analisado.

Despesas Operacionais: Apresentou uma incremento de 113% ao cotejar o saldo de fevereiro de 2025 com o saldo de janeiro de 2025.

Resultado Líquido do Período: Em fevereiro de 2025 apresentou um incremento de 113% em relação ao saldo de janeiro de 2025.

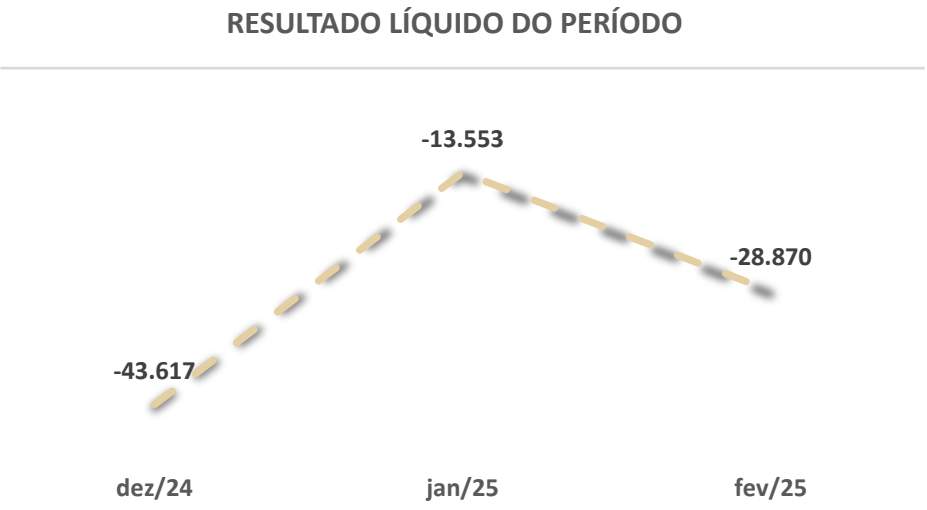

A Recuperanda apresentou **prejuízo acumulado** até fevereiro de 2025 no montante de **R$ 28.870,47.**

ANÁLISE DOS ÍNDICES DE LIQUIDEZ

A seguir serão demonstrados os índices de liquidez da Recuperanda **Frutileffa Comércio e Transportes LTDA**., informações do Balancete de Verificação dos meses de **janeiro e fevereiro de 2025**, e o mês de dezembro de 2024 para fins comparativos.

Tabela 4 – Índices de Liquidez

ÍNDICES	dez/24	jan/25	fev/25
LIQUIDEZ GERAL	0,45	0,44	0,44
LIQUIDEZ IMEDIATA	0,01	0,00	0,00
LIQUIDEZ SECA	0,72	0,71	0,70
LIQUIDEZ CORRENTE	0,75	0,74	0,73

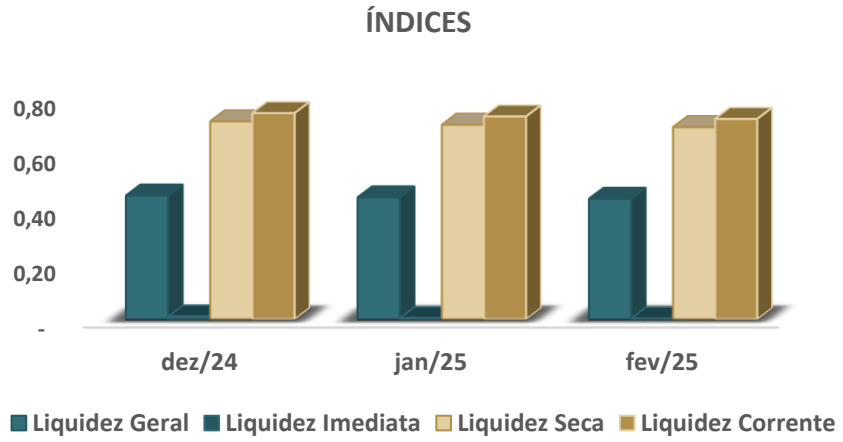

Conforme os índices de **Liquidez Geral** a empresa perdeu a capacidade de pagar suas dívidas considerando os recursos financeiros em dinheiro, bens e direitos realizáveis a curto e a longo prazo. Destaca-se que a Recuperanda não teria recursos para saldar cada R$ 1,00 de dívidas.

A partir da **Liquidez Imediata,** verifica-se que empresa não possuía disponibilidade de caixa para saldar suas dívidas a curto prazo no período analisado.

Segundo os índices de **Liquidez Seca**, excluindo-se o valor do estoque da parcela de recursos disponíveis, a empresa não teria recurso para quitar suas obrigações de curto prazo nos meses analisados.

Os índices da **Liquidez Corrente** demonstram que a empresa não possui capacidade para pagar suas dívidas de curto prazo, considerando os disponíveis e conversíveis (de curto prazo) em dinheiro.

8.

BANALEFFA

ANÁLISE CONTÁBIL LOGLEFFA

ANÁLISE CONTÁBIL

CONSIDERAÇÕES INICIAIS

A presente análise tem por objetivo demonstrar a variação patrimonial ocorrida nos meses **de janeiro e fevereiro de 2025**, considerando ainda que foram utilizados os saldos apresentados do balancete de dezembro de 2024 para fins comparativos - período enviado à Administração Judicial - na **empresa Logleffa Transportes LTDA.**

As informações apresentadas são baseadas em informações contábeis, ou seja, balancete de verificação dos meses de **janeiro e fevereiro de 2025**, sob o art. 171 da LRE, as quais não foram objeto de exame independente ou de procedimento de auditoria, de forma que a Técnica, neste momento, não pode garantir ou afirmar a correção, a precisão ou que as informações prestadas pela Recuperanda estejam completas e apresentem todos os dados relevante.

Destaca-se que o **Balanço Patrimonial relativo ao exercício de 2024 não foi disponibilizado**, o que impossibilita a realização de análises comparativas com os últimos Balanços.

A empresa mantém contabilidade regular, embora sejam observados alguns pontos de atenção nos Balancetes de Verificação, conforme descrito nas análises que seguem.

ANÁLISE CONTÁBIL

ANÁLISE DO ATIVO

Os dados da evolução da composição do ativo são apresentados a seguir, com informações do Balancete de Verificação dos meses de **janeiro e fevereiro de 2025**, e os saldos do mês de dezembro de 2025 são para fins comparativos.

Tabela 9 – Composição do Ativo

RUBRICA	dez/24	jan/25	AH	fev/25	AH
ATIVO	**216.760,11**	**216.408,09**	**0%**	**215.462,15**	**0%**
ATIVO CIRCULANTE	**180.589,28**	**180.932,63**	**0%**	**180.682,06**	**0%**
DISPONIBILIDADES	**227,62**	**570,97**	**151%**	**320,39**	**-44%**
BENS NUMERÁRIOS E APLICAÇÕES	227,62	570,97	151%	320,39	-44%
CRÉDITOS	**178.694,65**	**178.694,65**	**0%**	**178.694,66**	**0%**
DUPLICATAS A RECEBER	33,07	33,07	0%	33,08	0%
IMPOSTO A RECUPERAR	0,08	0,08	0%	0,08	0%
EMPRÉSTIMOS A CURTO PRAZO	178.661,50	178.661,50	0%	178.661,50	0%
ESTOQUES	**1.667,01**	**1.667,01**	**0%**	**1.667,01**	**0%**
ESTOQUES	1.667,01	1.667,01	0%	1.667,01	0%
ATIVO NÃO CIRCULANTE	**36.170,83**	**35.475,46**	**-2%**	**34.780,09**	**-2%**
IMOBILIZADO	**36.170,83**	**35.475,46**	**-2%**	**34.780,09**	**-2%**
IMOBILIZADO - AQUISIÇÃO	36.170,83	35.475,46	-2%	34.780,09	-2%

A conta sintética Créditos é composta pelas rubricas **Duplicatas a Receber** e **Empréstimos a Curto Prazo**, e este grupo representa em média 83% do total do Ativo no período analisado.

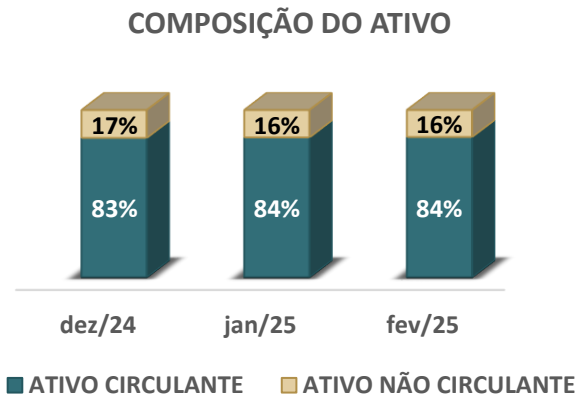

O Ativo da Recuperanda é **composto** principalmente por valores classificados no **Ativo Circulante**.

A rubrica **Disponibilidades** no mês de janeiro de 2025 apresentou aumento de 151% ao comparar com o saldo de dezembro de 2024, e em fevereiro de 2025 houve redução de 44% ao cotejar com o saldo de janeiro de 2025. Ressalta-se que a rubrica foi a única do Ativo Circulante a apresentar variações nos meses de janeiro e fevereiro de 2025.

No período analisado, a conta de **Imobilizado** apresentou diminuição de 2% ao comparar o saldo de janeiro de 2025 com o saldo de dezembro de 2024, seguida por decréscimo de 2% em fevereiro de 2025 em relação ao saldo de janeiro de 2025 devido ao reconhecimento da depreciação ocorrida no período.

ANÁLISE CONTÁBIL

ANÁLISE DO PASSIVO

Os dados comparativos da evolução da **Composição do Passivo** são apresentados a seguir, com informações do Balancete de Verificação dos meses de **janeiro e fevereiro de 2025**, e os saldos do mês de dezembro de 2024, para fins comparativos.

Tabela 10 – Composição do Passivo

RUBRICA	dez/24	jan/25	AH	fev/25	AH
PASSIVO	**244.244,73**	**252.138,50**	**3%**	**259.516,02**	**3%**
PASSIVO CIRCULANTE	**578.446,77**	**586.340,54**	**1%**	**593.718,06**	**1%**
OBRIGAÇÕES A CURTO PRAZO	**578.446,77**	**586.340,54**	**1%**	**593.718,06**	**1%**
FORNECEDORES	1.311,02	1.311,02	0%	1.311,02	0%
OBRIGAÇÕES TRABALHISTAS	1.130,02	1.130,02	0%	1.130,02	0%
EMPRÉSTIMOS E FINANCIAMENTOS	560.985,71	571.585,71	2%	581.685,71	2%
PARCELAMENTOS FEDERAIS	15.020,02	12.313,79	-18%	9.591,31	-22%
PASSIVO NÃO CIRCULANTE	**82.473,74**	**82.473,74**	**0%**	**82.473,74**	**0%**
EXIGÍVEL A LONGO PRAZO	**82.473,74**	**82.473,74**	**0%**	**82.473,74**	**0%**
OBRIGAÇÕES A LONGO PRAZO	65.000,00	65.000,00	0%	65.000,00	0%
PARCELAMENTOS FEDERAIS A LP	17.473,74	17.473,74	0%	17.473,74	0%
PATRIMÔNIO LÍQUIDO	**- 416.675,78**	**- 416.675,78**	**0%**	**- 460.729,65**	**11%**
CAPITAL SOCIAL	**110.000,00**	**110.000,00**	**0%**	**110.000,00**	**0%**
CAPITAL SOCIAL A REALIZAR	110.000,00	110.000,00	0%	110.000,00	0%
LUCROS OU PREJUÍZOS ACUM.	**-526.675,78**	**-526.675,78**	**0%**	**-570.729,65**	**8%**

A **diferença** encontrada no saldo do Total do Passivo com os saldos do Total do Ativo é relativa à apuração do resultado, a qual é realizada trimestralmente pela Recuperanda. Destaca-se que a empresa apresenta o **Passivo a Descoberto**.

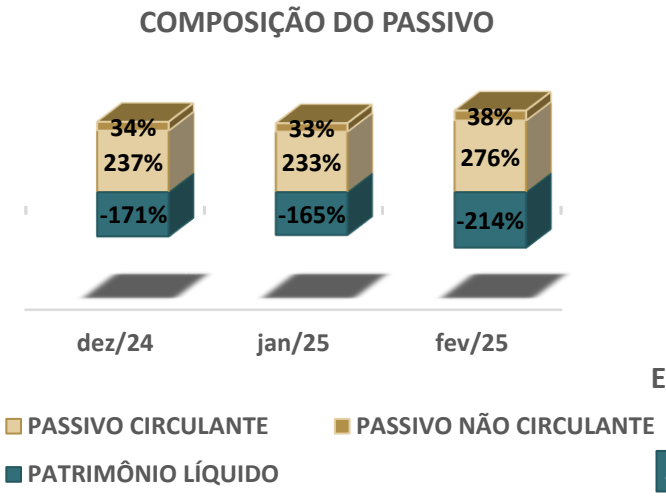

As **dívidas** da empresa, no mês de fevereiro de 2025, têm o seu **maior** percentual registrado no **curto prazo**.

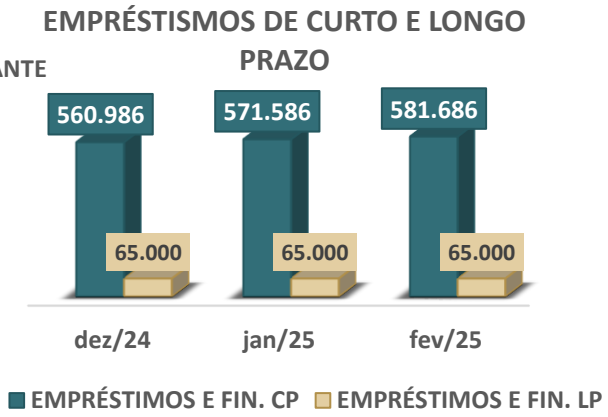

Empréstimo e Financiamentos a Curto Prazo: No mês de janeiro de 2025 houve aumento de 2% cotejando com o saldo de dezembro de 2024 e acréscimo de 2% em fevereiro de 2025 ao comparar com o saldo de janeiro de 2025.

Parcelamentos Federais: Em janeiro de 2025, registrou-se redução de 18% em relação ao saldo de dezembro de 2024, e em fevereiro de 2025 apresentou um decréscimo de 22% ao comparar com o saldo de janeiro de 2025 devido a transferência de valores de longo para curto prazo.

ANÁLISE CONTÁBIL

ANÁLISE DO DRE

Os dados da Composição do Resultado Líquido do Período são apresentados a seguir, com informações do Balancete de Verificação dos meses de **janeiro e fevereiro de 2025 consolidado.**

Tabela 11 – Composição do Resultado Líquido do Período

RUBRICA	fev/25
RECEITA OPERACIONAL LIQUIDA	0,00
RECEITA OPERACIONAL BRUTA	0,00
(-) DEDUÇÕES DA RECEITA BRUTA	**0,00**
CUSTO DE BENS E SERVIÇOS VENDIDOS	0,00
CMV- CUSTO DA MERCADORIA VENDIDA	0,00
CUSTO DO PESSOAL- ATIVIDADE REVENDA	**0,00**
DESPESAS OPERACIONAIS	**-16.569,25**
DESPESAS ADMINISTRATIVAS	**-16.569,25**
DESPESAS TRIBUTARIAS	0,00
SERVIÇOS DE TERCEIROS	0,00
DESPESAS GERAIS	**-15.421,35**
DESPESAS FINANCEIRAS	**-1.147,94**
RECEITAS FINANCEIRAS	**0,04**
RESULTADO LIQUIDO DO PERÍODO	**-16.569,25**

A tabela n° 11 apresenta o saldo das receitas e despesas nos meses de outubro, novembro e dezembro de 2024, identificando **prejuízo** acumulado no mês de **fevereiro de 2025** de **R$ 16.569,25**. Destaca-se considerando que a empresa realiza apuração do resultado anualmente, no balancete de fevereiro de 2025 encaminhado não foi realizada a apuração do resultado.

Conforme apresentado nos balancetes de **janeiro e fevereiro de 2025**, a Recuperanda não teve receitas nos meses analisado.

Despesas Operacionais: Apresentou em fevereiro de 2025 registrou incremento de 101% comparando com o saldo de janeiro de 2025.

Resultado Líquido do Período: Em fevereiro de 2025 apresentou aumento de 101% em relação ao mês de janeiro de 2025.

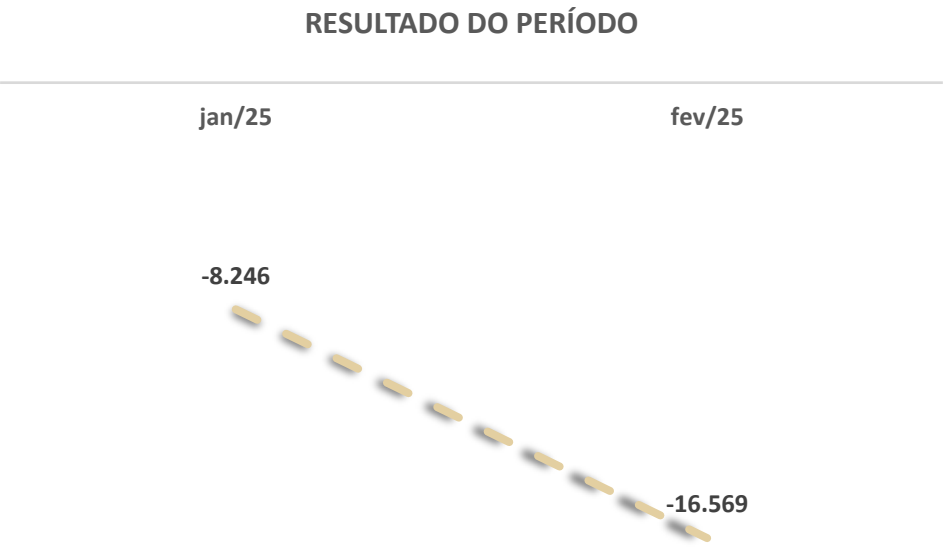

ANÁLISE DOS ÍNDICES DE LIQUIDEZ

A seguir serão demonstrados os índices de liquidez da empresa Logleffa Transportes LTDA, calculados conforme os Balancetes de Verificação dos meses de **janeiro e fevereiro de 2025**, considerando que os saldos de **dezembro de 2024** são apresentados para fins comparativos:

Tabela 12 – Índices de Liquidez

ÍNDICES	dez/24	jan/25	fev/25
LIQUIDEZ GERAL	0,27	0,27	0,27
LIQUIDEZ IMEDIATA	0,00	0,00	0,00
LIQUIDEZ SECA	0,31	0,31	0,30
LIQUIDEZ CORRENTE	0,31	0,31	0,30

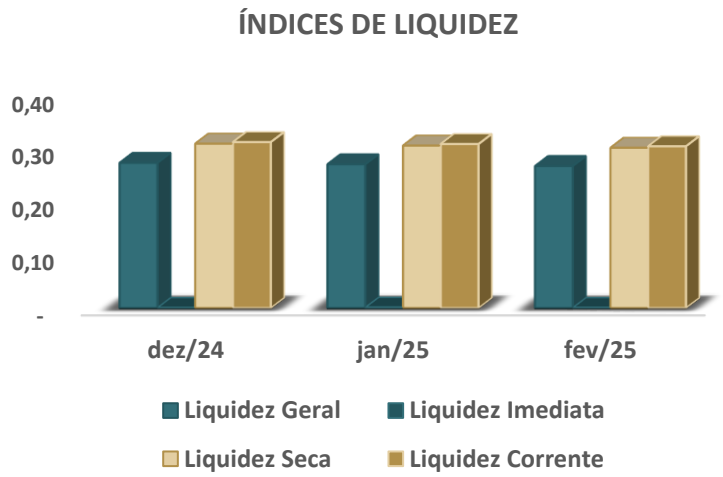

Conforme os índices de **Liquidez Geral** a empresa não recuperou a capacidade de pagar suas dívidas considerando os recursos financeiros em dinheiro, bens e direitos realizáveis a curto e a longo prazo, conforme demonstra os índices do período analisado.

A **Liquidez Imediata** indica que empresa continua não apresentando disponibilidade de caixa para saldar suas dívidas a curto prazo.

Segundo os índices de **Liquidez Seca**, excluindo-se o valor do estoque da parcela de recursos disponíveis, a empresa não teria recursos para quitar suas obrigações de curto prazo, considerando os saldos do circulante.

Os índices da **Liquidez Corrente** apontam que, considerando as dívidas com terceiros registrados no Passivo Circulante, a empresa teria recursos insuficientes para saldar suas dívidas, conforme o saldo do Ativo Circulante do mês analisado.

9.

BANALEFFA

PONTOS DE ATENÇÃO

PONTOS DE ATENÇÃO

Em atenção ao questionamento encaminhado pela Administração Judicial acerca das aquisições realizadas no Ativo Imobilizado, a Recuperanda apresentou os seguintes esclarecimentos:

No mês de **novembro de 2024**, o Ativo Imobilizado da Recuperanda apresentou um acréscimo de R$ 1.464,84, correspondente à aquisição de uma impressora para o escritório da matriz, conforme Nota Fiscal nº 159415 emitida pela Eshop Importação e Comércio de Eletrônicos Ltda.

Em dezembro de 2024, foram realizadas as seguintes aquisições:

Máquinas e Equipamentos:

- Duas paleteiras elétricas adquiridas junto à MacroMaq Equipamentos Ltda (Notas Fiscais nº 90211 e 90404), destinadas à Filial 02. Ressalta-se que a primeira unidade apresentou defeito e foi devolvida, com posterior envio de equipamento substituto.

- Um compressor para câmara fria adquirido junto à Frigelar Comércio e Indústria Ltda (Nota Fiscal nº 938793).

- O valor total das aquisições de máquinas e equipamentos foi de R$ 21.086,00.

Móveis e Utensílios:

- Caixas plásticas adquiridas da CliqueParaEntrar Comércio de Produtos Ltda (Notas Fiscais nº 3913 e 3921).

- Estruturas do tipo divisórias para fechamento do escritório da Filial 03, danificado em razão de enchente, adquiridas de Junior Matheus Ghisolfi Irassoque (Notas Fiscais nº 58427069 e 58427297). O valor total destas aquisições foi de R$ 46.449,00.

PONTOS DE ATENÇÃO

Nos meses de janeiro e fevereiro de 2025, a Recuperanda efetuou as seguintes aquisições de bens, devidamente registradas na contabilidade:

Janeiro de 2025

Máquinas e Equipamentos:

- Aquisição de climatizadores evaporativos junto à empresa Ar Frio Climatizadores Evaporativos Ltda, conforme Nota Fiscal nº 204, no valor de R$ 15.900,00.

Fevereiro de 2025

Equipamentos para Processamento de Dados:

- Aquisição de computador da Dell Computadores do Brasil Ltda, conforme Nota Fiscal nº 7362143, no valor de R$ 2.951,10.
- Aquisição de equipamentos de informática junto à Magazine Luiza S/A, conforme Notas Fiscais nº 972002 e nº 560209, nos valores de R$ 1.529,10 e R$ 2.597,98, respectivamente.

Máquinas e Equipamentos:

- Aquisição realizada junto à Webcontinental Ltda, conforme Nota Fiscal nº 2317781, totalizando R$ 4.124,00.

Móveis e Utensílios:

- Aquisição de móveis junto à Magazine Luiza S/A, conforme Nota Fiscal nº 16105, no valor de R$ 1.244,49.

Todas as aquisições acima estão suportadas pela documentação fiscal correspondente, constando nos registros contábeis apresentados pela Recuperanda.

Ressalte-se que a Administração Judicial efetuará questionamentos à Recuperanda acerca das referidas aquisições.

Cumpre destacar que ainda existem algumas pendências de envio de documentações à Administração Judicial pelas Recuperandas, conforme segue:

- Demonstrações Contábeis do ano de 2024, inclusive com todas explicativas (de todas as recuperandas);

- Comprovante de pagamento de FGTS registrados no razão contábil da Recuperanda Banaleffa Comércio e Transportes de Frutas, nos meses de janeiro e fevereiro de 2025.

- Questionamento sobre apresentação do a forma da apuração de resultado mensal na empreas LogLeffa Transportes.

10.

CONSIDERAÇÕES FINAIS

CONSIDERAÇÕES FINAIS

Isso posto, a Administração Judicial, em cumprimento ao artigo 22, inciso II, alínea *c*, da Lei 11.101/2005, apresenta o Relatório Mensal de Atividades do **Grupo Banaleffa**, com análise contábil dos meses de **janeiro e fevereiro de 2025**.

No mais, informa que os Relatórios são disponibilizados no site www.calmeida.adv.br e coloca-se à disposição para eventuais esclarecimentos.

Torres, 16 de maio de 2025.

CAINELLI DE ALMEIDA

ADVOGADOS

Fábio Cainelli de Almeida
OAB/RS 106.886

Júlio Alfredo de Almeida
OAB/RS 24.023

Otávio Hardtke Boaventura
OAB/RS 124.849

Josiane Pereira Machado
CRC/RS 059.503/O-8
CRA/RS 054142/O

Maurício Andorffy de Souza
OAB/RS 109.590

aj@calmeida.adv.br

|Rua Coronel Bordini, nº 360
|Bairro Auxiliadora
|Porto Alegre/RS

(51) 36641066
(51) 9 8032-1916