RELATÓRIO MENSAL DE ATIVIDADES

RECUPERANDA:
TRANSPORTES PRATAVERA LTDA.

RECUPERAÇÃO JUDICIAL N. 5000647-65.2023.8.21.0058

COMPETÊNCIA: FEVEREIRO DE 2026
APRESENTADO EM: ABRIL DE 2026

CAINELLI DE ALMEIDA

SUMÁRIO

1 CONSIDERAÇÕES INICIAIS

2 CRONOGRAMA PROCESSUAL

3 SOBRE A RECUPERANDA

4 VERIFICAÇÃO DAS ATIVIDADES

5 REGISTROS DAS ATIVIDADES

6 PASSIVO CONTINGENTE

7 PASSIVO CONCURSAL

8 PASSIVO EXTRACONCURSAL

9 ANÁLISE ECONÔMICO-FINANCEIRA

10 OUTRAS INFORMAÇÕES

11 CONSIDERAÇÕES FINAIS

1. CONSIDERAÇÕES INICIAIS

O presente Relatório Mensal de Atividades foi elaborado **com base nas informações e documentações mensais encaminhadas pela Recuperanda**, incluindo os **balancetes de verificação contábeis mensais.**

Cumpre inferir que os demonstrativos analisados **não foram submetidos a auditoria independente**, motivo pelo qual **não é possível assegurar integralmente a exatidão, integridade ou completude das informações** prestadas pela Devedora.

Urge ressaltar que a escrituração contábil elaborada pela Empresa deve levar em consideração as normas contábeis normalmente aceitas. Assim, é **possível que o saldo contábil de certas rubricas não coincida com o valor atual de mercado dos ativos, a exemplo das contas de Imobilizado e Intangível. Não sendo permitida reavaliação de bens tangíveis e intangíveis, devido às disposições contidas na Lei n.º 11.638/2007, que alterou a Lei n.º 6.404/1976, o saldo contábil apresentado pode não coincidir com o valor de mercado atual dos bens, motivo pelo qual se faz importante analisar outros documentos, como o Laudo de avaliação dos bens e ativos da Empresa.**

As informações apresentadas estão expressas em **reais (R$), salvo quando mencionado em contrário.**

DOCUMENTAÇÃO MENSAL

No que tange à **apresentação dos documentos mensais**, conforme previsto no artigo 52, inciso IV, da Lei nº 11.101/2005, até o momento da elaboração do presente Relatório Mensal de Atividades (RMA), **estavam pendentes os seguintes documentos (destacados em vermelho):**

Documentos	Período	Status
Breve Resumo da Operação	fev/26	☒
Balancete mensal em PDF Assinado pelo Contador e Responsável Legal	fev/26	✓
Balancete Mensal em Excel	fev/26	☒
Razão Geral do Mês do Balancete	fev/26	☒
Comprovante de Pagamento dos Impostos	fev/26	☒
Comprovante do Pagamento de Encargos Sociais	fev/26	☒
Comprovante de Pagamento de Parcelamentos de Encargos e Impostos	fev/26	✓
Relatórios Mensais Órgãos Federais, Estaduais e Municipais dos Parcelamentos	fev/26	✓
Conciliação Contábil das Rubricas de Impostos e Encargos Sociais	fev/26	☒
Folha de Pagamento do Mês em PDF	fev/26	✓
Comprovação de Pagamento dos Funcionários	fev/26	✓
Relatório Jurídico do Passivo Contingente	fev/26	☒
Extrato Bancário do Período	fev/26	☒

2. CRONOGRAMA PROCESSUAL

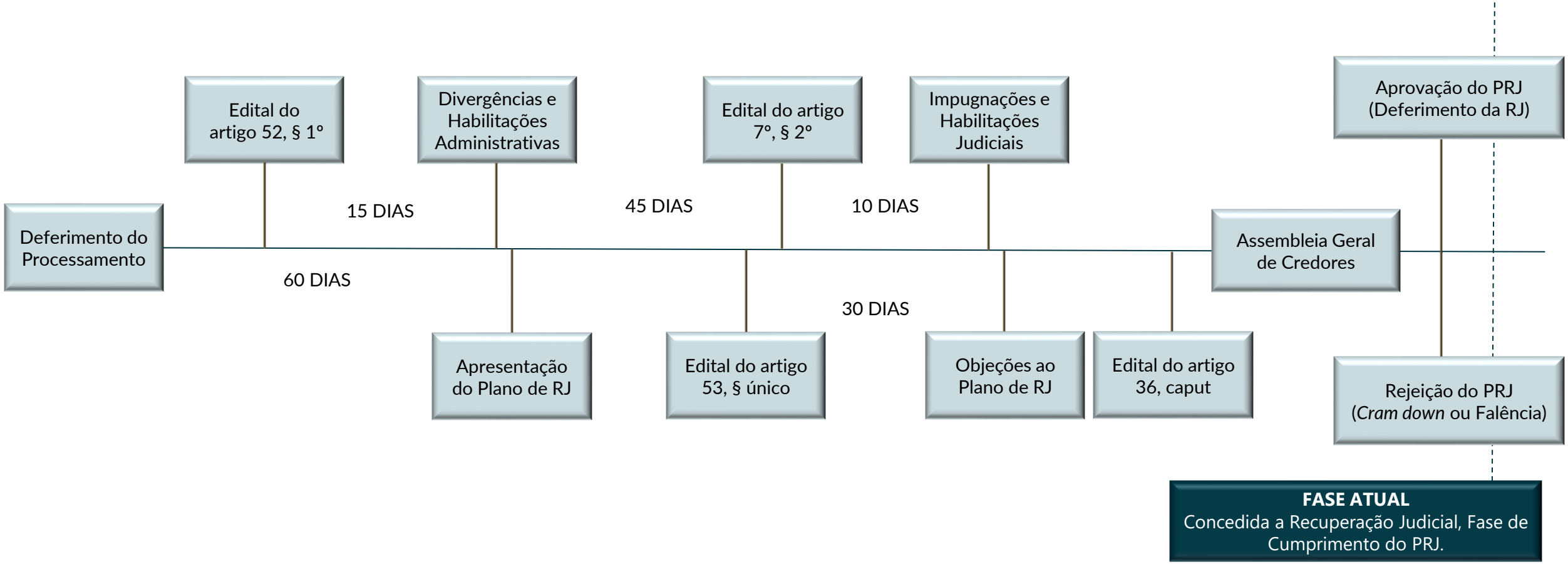

3. SOBRE A RECUPERANDA

ATIVIDADE DESEMPENHADA

A **Transportes Pratavera Ltda.** exerce a **atividade** de **transporte de carga fracionada,** com o diferencial do **licenciamento para transportar produtos químicos**.

LOCALIZAÇÃO

A Recuperanda possui sua **matriz em Nova Prata/RS**, localizada na Rua Ilário Luiz Peruzzo. Além deste estabelecimento, a Recuperanda possui **filiais em Novo Hamburgo/RS** e **São Paulo/SP.** Nesta última, se concentram suas operações de frete fracionado e transporte de produtos químicos.

COMPOSIÇÃO SOCIETÁRIA

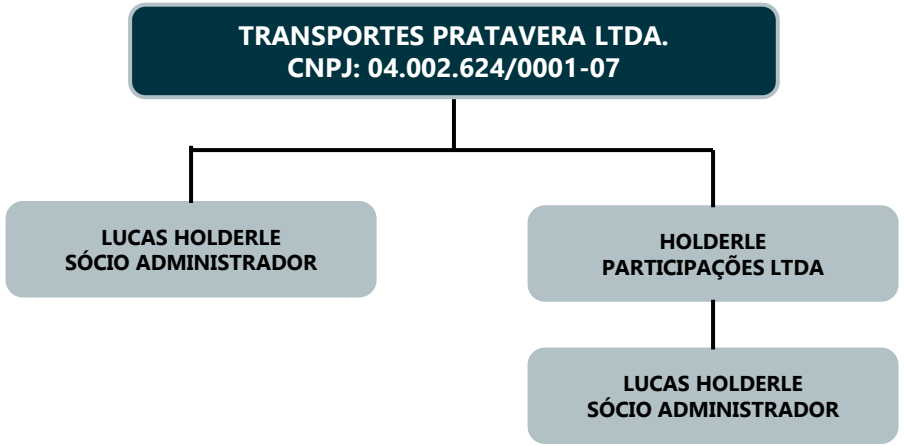

CAUSAS DA CRISE

A crise da **TRANSPORTES PRATAVERA EIRELI** tem início com o peso do **passivo financeiro e tributário histórico**, que fragilizou a estrutura de capital e a gestão do caixa da Empresa.

O cenário piorou a partir de 2020, quando a **pandemia de COVID-19** impactou negativamente o setor de transportes, **fragilizando a situação financeira** da Recuperanda e gerando **dificuldades na formação de caixa e capital de giro**.

Na fase pós-pandemia, a Empresa foi atingida por uma **onda inflacionária** sobre insumos essenciais para a atividade. O custo operacional aumentou ainda mais com o **conflito no Leste Europeu**, que fez o preço do **óleo diesel** subir **70%** em comparação com 2019.

Para manter a operação, foram necessários **investimentos** em frota, o que gerou **elevado endividamento**. No entanto, devido à **alta competitividade do mercado**, a Recuperanda não conseguiu repassar o reajuste de custos nos fretes, sob risco de perder contratos essenciais.

Assim, a combinação de passivos antigos, o choque da pandemia, a **explosão dos custos de insumos**, a pressão de mercado e o consequente **aumento substancial do passivo** levou a **TRANSPORTES PRATAVERA EIRELI** à atual crise econômico-financeira, motivando o pedido de Recuperação Judicial.

3. SOBRE A RECUPERANDA

QUADRO FUNCIONAL

Apresenta-se, a seguir, a evolução do quadro funcional da Recuperanda, conforme informações encaminhadas por sua administração.

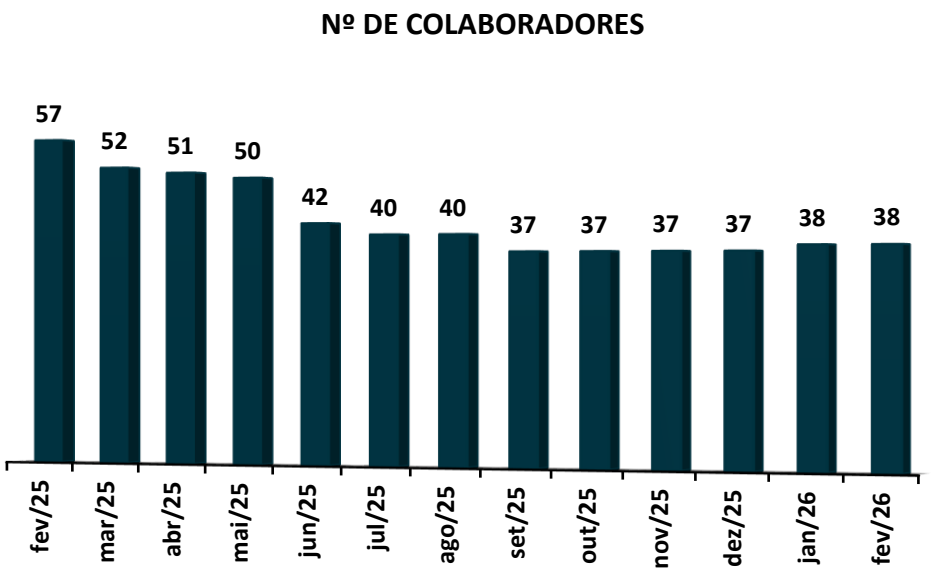

Em **fevereiro de 2026**, a Recuperanda contava com **38 colaboradores**, sendo:

- **2 em Novo Hamburgo/RS (CLT);**
- **11 em Nova Prata/RS (CLT); e**
- **25 em São Paulo/SP (CLT).**

A tabela a seguir apresenta a composição por cargo em **fevereiro de 2026**.

	QTDE.			
Cargo	SP	NH	NP	TOTAL
Auxiliar de Limpeza	1	-	-	1
Auxiliar de Carga e Descarga	5	1	1	7
Operador de Empilhadeira	2	-	-	2
Assistente/Auxiliar Administrativo	2	1	4	7
Supervisor de Manutenção	1	-	-	1
Gerente Operacional	1	-	-	1
Arrumador de Carga	2	-	-	2
Conferente	6	-	-	6
Líder de Carga e Descarga	1	-	-	1
Motorista de Coleta e Entrega	3	-	1	4
Assistente de Expedição	1	-	-	1
Supervisor Financeiro	-	-	1	1
Supervisor de Operações Logísticas	-	-	1	1
Sócio Administrador	-	-	1	1
Supervisor de Carga e Descarga	-	-	1	1
Assistente Comercial	-	-	1	1
TOTAL	**25**	**2**	**10**	**38**

Além disso, os representantes da Empresa informaram que contam com a prestação de serviços de outros **80 colaboradores** contratados na modalidade **Pessoa Jurídica (PJ),** sendo: gestores operacionais, gerentes administrativos, comerciais, prestador de serviço de coleta e entrega, agregado, jurídico, contabilidade, consultoria, engenheiros e departamento pessoal.

4. VERIFICAÇÃO DAS ATIVIDADES

A Recuperanda permanece com operações regulares, mantendo suas atividades, sem alterações substanciais, conforme registros apresentados à página seguinte.

Neste momento não há alterações consideráveis a serem narradas no presente relatório, ressaltando que eventuais mudanças na operação da Devedora serão imediatamente noticiadas pela Administração Judicial.

5. REGISTROS DAS ATIVIDADES

Para comprovar as atividades da Recuperanda, foram realizados registros fotográficos e gravações audiovisuais nas instalações, evidenciando que a Recuperanda está mantendo suas atividades.

Através do link https://www.youtube.com/watch?v=VssR_aRf08Q ou do QRCODE abaixo é possível visualizar os últimos registros realizados, da operação da Recuperanda:

SCAN ME!



6. PASSIVO CONTINGENTE

No que tange ao Passivo Contingente da Recuperanda, a Administração Judicial requisitou relação dos processos judiciais nos quais a Devedora figura atualmente como parte ré. Entretanto, até o momento da elaboração deste relatório mensal de atividades, tais informações não foram disponibilizadas pela empresa, o que impossibilita a apresentação completa dos dados específicos.

Não obstante a ausência dessas informações específicas sobre o Passivo Contingente, a Administração Judicial, em seu papel de supervisão e análise, tomou a iniciativa de elaborar quadro resumo contendo a listagem dos processos vinculados à Recuperanda. É importante ressaltar que este levantamento exclui os processos diretamente relacionados ao procedimento de Recuperação Judicial.

A seguir, apresenta-se tabela detalhada com as informações dos processos ativos da empresa, categorizados por classe da ação, número do processo e valor da causa:

CLASSE DA AÇÃO	Nº DO PROCESSO	VALOR DA CAUSA
INCIDENTE DE DESCONSIDERAÇÃO DE PERSONALIDADE JURÍDICA	5002021-39.2020.8.21.0053	R$ 2.450.598,86
EXECUÇÃO DE TÍTULO EXTRAJUDICIAL	5003987-51.2022.8.21.0058	R$ 206.349,32
BUSCA E APREENSÃO EM ALIENAÇÃO FIDUCIÁRIA	5001354-33.2023.8.21.0058	R$ 479.410,55
EXECUÇÃO DE TÍTULO EXTRAJUDICIAL	5001414-06.2023.8.21.0058	R$ 484.703,57
BUSCA E APREENSÃO EM ALIENAÇÃO FIDUCIÁRIA	5001476-46.2023.8.21.0058	R$ 15.987,47
BUSCA E APREENSÃO EM ALIENAÇÃO FIDUCIÁRIA	5001478-16.2023.8.21.0058	R$ 42.075,32
EXECUÇÃO DE TÍTULO EXTRAJUDICIAL	5001573-46.2023.8.21.0058	R$ 530.884,19
EXECUÇÃO DE TÍTULO EXTRAJUDICIAL	5001769-16.2023.8.21.0058	R$ 902.268,40
MONITÓRIA	5147938-46.2023.8.21.0001	R$ 58.814,20
BUSCA E APREENSÃO EM ALIENAÇÃO FIDUCIÁRIA	5003784-55.2023.8.21.0058	R$ 28.503,18
BUSCA E APREENSÃO EM ALIENAÇÃO FIDUCIÁRIA	5003880-70.2023.8.21.0058	R$ 317.322,55
BUSCA E APREENSÃO EM ALIENAÇÃO FIDUCIÁRIA	5003885-92.2023.8.21.0058	R$ 57.335,21
EXECUÇÃO DE TÍTULO EXTRAJUDICIAL	5004801-29.2023.8.21.0058	R$ 487.524,14
BUSCA E APREENSÃO EM ALIENAÇÃO FIDUCIÁRIA	5001231-98.2024.8.21.0058	R$ 45.303,50
CUMPRIMENTO DE SENTENÇA	5003244-70.2024.8.21.0058	R$ 83.193,30
Carta Precatória Cível	5003279-30.2024.8.21.0058	R$ 175.772,04
1ª Vara do Trabalho de Porto Alegre	0020082-76.2024.5.04.0001	R$ 64.380,00
2ª Vara do Trabalho de Bento Gonçalves	0020109-78.2024.5.04.0512	R$ 94.550,00
3ª Vara do Trabalho de Novo Hamburgo	0020097-12.2024.5.04.0303	R$ 160.765,19
3ª Vara do Trabalho de Novo Hamburgo	0020230-54.2024.5.04.0303	R$ 11.629,31
3ª Vara do Trabalho de Novo Hamburgo	0020417-62.2024.5.04.0303	R$ 7.224,83
4ª Vara do Trabalho de Novo Hamburgo	0020155-12.2024.5.04.0304	R$ 79.125,34
4ª Vara do Trabalho de Novo Hamburgo	0020469-26.2022.5.04.0304	R$ 16.175,00
4ª Vara do Trabalho de Novo Hamburgo	0020245-20.2024.5.04.0304	R$ 15.297,53
4ª Vara do Trabalho de Novo Hamburgo	0020470-11.2022.5.04.0304	R$ 609.500,00
5ª Vara do Trabalho de Novo Hamburgo	0020490-28.2024.5.04.0305	R$ 25.588,61
13ª Vara do Trabalho de Porto Alegre	0020774-73.2023.5.04.0013	R$ 57.147,74
23ª Vara do Trabalho de Porto Alegre	0021020-39.2023.5.04.0023	R$ 71.692,69
25ª Vara do Trabalho de Porto Alegre	0020082-38.2023.5.04.0025	R$ 130.290,28
25ª Vara do Trabalho de Porto Alegre	0020780-44.2023.5.04.0025	R$ 172.528,82
26ª Vara do Trabalho de Porto Alegre	0020102-26.2023.5.04.0026	R$ 66.193,61
28ª Vara do Trabalho de Porto Alegre	0020869-58.2023.5.04.0028	R$ 47.754,44
29ª Vara do Trabalho de Porto Alegre	0020775-73.2024.5.04.0029	R$ 59.235,69
Posto da JT de Nova Prata	0020383-76.2023.5.04.0512	R$ 391.250,00
Posto da JT de Nova Prata	0020384-61.2023.5.04.0512	R$ 292.063,00
Posto da JT de Nova Prata	0020389-86.2023.5.04.0511	R$ 163.654,00
Posto da JT de Nova Prata	0020464-62.2022.5.04.0511	R$ 1.082.894,50
Posto da JT de Nova Prata	0020733-33.2024.5.04.0511	R$ 337.384,00
Posto da JT de Nova Prata	0020816-80.2023.5.04.0512	R$ 48.544,00
Posto da JT de Nova Prata	0020851-48.2020.5.04.0511	R$ 41.800,00
Posto da JT de Nova Prata	0021264-56.2023.5.04.0511	R$ 25.154,54
TOTAL		**R$ 10.437.868,92**

7. PASSIVO CONCURSAL

Conforme o **Edital previsto no art. 7º, § 2º, da Lei nº 11.101/2005** (Evento 83), foi publicada a **segunda relação de credores da Recuperanda**, totalizando **R$ 8.842.743,65**.

Entretanto, até a data de elaboração deste relatório, **foram registradas alterações decorrentes de decisões sobre impugnações de crédito**, resultando em **valor atualizado de R$ 8.591.111,02**, conforme demonstrado na tabela a seguir.

CREDORES	VALOR EDITAL ARTIGO 52 , § 1°	VALOR EDITAL ARTIGO 7°, § 2°	RELAÇÃO ATUAL	%
CLASSE I	R$ 2.264.814,84	R$ 2.240.012,09	R$ 2.276.404,89	26,50%
CLASSE II	R$ -	R$ -	R$ -	0,00%
CLASSE III	R$ 9.010.479,26	R$ 6.385.939,84	R$ 6.097.914,41	70,98%
CLASSE IV	R$ 177.184,57	R$ 216.791,72	R$ 216.791,72	2,52%
	R$ 11.452.478,67	**R$ 8.842.743,65**	**R$ 8.591.111,02**	**100%**

Conforme apresentado na tabela acima, houve redução de **R$ 251.632,63** após a publicação do edital, devido ao reconhecimento das habilitações e divergências de crédito.

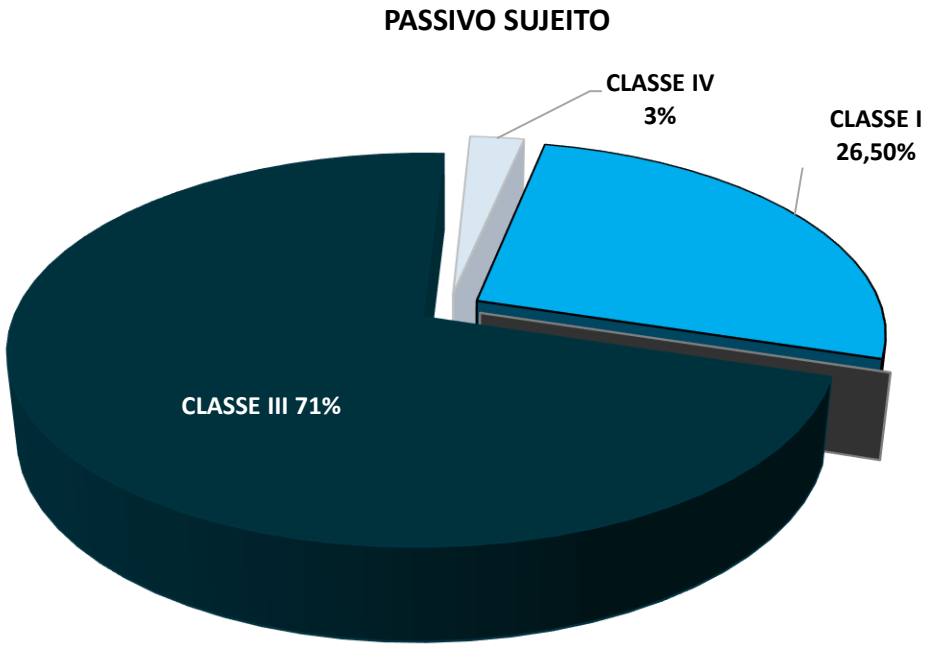

8. PASSIVO EXTRACONCURSAL

OBRIGAÇÕES CORRENTES

A análise das **obrigações correntes** tem por objetivo verificar se a Recuperanda vem honrando os compromissos assumidos após o ajuizamento da Recuperação Judicial, bem como identificar eventuais novas dívidas.

Cumpre destacar que, **nos termos do artigo 73, inciso IV, da Lei nº 11.101/2005 (Lei de Recuperação e Falências)**, o **descumprimento (atraso) das obrigações assumidas após o deferimento do processamento da Recuperação Judicial** constitui **causa de convolação da Recuperação em Falência**, razão pela qual o acompanhamento do adimplemento das obrigações correntes é de especial relevância.

Tecidas as considerações iniciais, passa-se à análise das **obrigações correntes** da Devedora.

Em fevereiro/26, verifica-se que o **total das obrigações** apresentou **acréscimo de R$ 357 mil em fevereiro**, em comparação ao mês imediatamente anterior (**R$ 26.348 mil** em janeiro de 2026 para **R$ 26.706 mil** em fevereiro de 2026).

PASSIVO CIRCULANTE E NÃO CIRCULANTE



No que diz respeito às obrigações com **Fornecedores**, a composição de **R$ 1.449 mil** em fevereiro/26 refere-se a fornecedores nacionais. A seguir apresenta-se a evolução da rubrica ao longo dos últimos meses.

FORNECEDORES

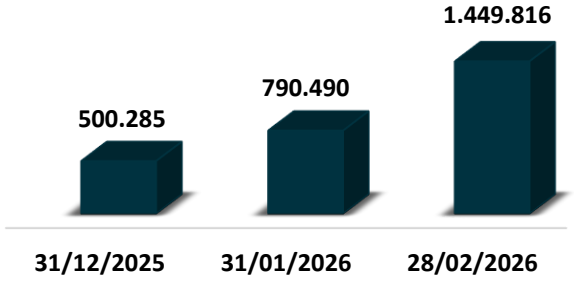

Adicionalmente, com vistas a verificar o **adimplemento das obrigações correntes**, especialmente junto a fornecedores, a **análise do balancete contábil e do respectivo razão de contas** evidencia **lançamentos a débito de R$ 519 mil** na rubrica de fornecedores durante **fevereiro/26**, indicando a **realização de pagamentos no período**.

DESCRIÇÃO	VALOR (R$)
Saldo Inicial de Fornecedores	1.339.514
(+) Créditos	629.921
(-) Débitos	(519.620)
(=) Saldo Final de Fornecedores	**1.449.816**

8. PASSIVO EXTRACONCURSAL

PASSIVO FISCAL (TRIBUTÁRIO E OBRIGAÇÕES SOCIAIS)

A análise do passivo fiscal reveste-se de especial importância no contexto da Recuperação Judicial. Embora as obrigações tributárias não se submetam aos efeitos do plano de recuperação, **a sua regularização e equalização são essenciais para a efetiva reestruturação econômico-financeira da Recuperanda**.

Ademais, **a jurisprudência tem reconhecido que a adoção de medidas concretas voltadas à regularização fiscal** - seja por meio de parcelamentos, negociações ou adesão a programas de refinanciamento - **constitui requisito relevante para a concessão da Recuperação Judicial**, notadamente por demonstrar a viabilidade e a boa-fé da Recuperanda na condução do processo de soerguimento.

Inicialmente, procede-se à análise das obrigações fiscais registradas na contabilidade da Recuperanda, com o objetivo de verificar a existência, a natureza e a atualização dos débitos tributários reconhecidos na contabilidade.

Apresenta-se o saldo do passivo da Recuperanda ao final de **fevereiro/2026,** destacando as obrigações tributárias e previdenciárias.

DESCRIÇÃO RUBRICA	31/01/2026	28/02/2026
IMPOSTOS A RECOLHER	8.550.009	8.710.008
PARCELAMENTOS DE IMPOSTOS	4.168.511	4.158.836
OBRIGAÇÕES SOCIAIS A RECOLHER - FGTS	172.358	169.920
DEMAIS PASSIVOS	13.457.418	13.667.507
TOTAL DOS PASSIVOS	**26.348.296**	**26.706.271**

Outrossim, a **análise do balancete contábil** de **fevereiro/26** e das respectivas **razões de contas** evidencia **lançamentos a débito** de **R$ 147 mil** nas contas correspondentes ao passivo fiscal, indicando a **realização de pagamentos** no período.

DESCRIÇÃO RUBRICA	31/01/2026	(-) Débitos	(+) Créditos	28/02/2026
IMPOSTOS A RECOLHER	8.550.009	(126.893)	286.892	8.710.008
PARCELAMENTOS DE IMPOSTOS	4.168.511	(9.675)		4.158.836
OBRIGAÇÕES SOCIAIS A RECOLHER - FGTS	172.358	(11.134)	8.696	169.920
TOTAL OBRIGAÇÕES SOCIAIS E TRIBUTÁRIAS	**12.890.878**	**(147.702)**	**295.588**	**13.038.764**

8. PASSIVO EXTRACONCURSAL

PASSIVO FISCAL (TRIBUTÁRIO E OBRIGAÇÕES SOCIAIS)

Por fim, em 19/04/2026, esta Equipe Técnica realizou **consulta no portal da PGFN**, a fim de verificar se a Recuperanda estava inscrita em dívida ativa da União e do FGTS, na condição de devedor principal, corresponsável ou solidário. Importante destacar que não estão incluídos na lista os débitos parcelados, garantidos ou com exigibilidade suspensa.

Como resultado, verificou-se o valor de **R$ 24.984 mil** inscritos em dívida ativa em nome de **PRATAVERA (CNPJ 04.002.624/0001-07).**

DESCRIÇÃO	VALOR
ESTADOS/DISTRITO FEDERAL	4.831.554
TRIBUTÁRIO - DEMAIS DÉBITOS	9.429.579
TRIBUTÁRIO - PREVIDENCIÁRIO	8.794.151
NÃO TRIBUTÁRIOS - MULTA TRABALHISTA	143.336
NÃO TRIBUTÁRIOS - DEMAIS DÉBITOS	14.184
FGTS	203.635
NÃO TRIBUTÁRIOS - SIMPLES NACIONAL	1.586.583
TOTAL	24.984.989

Consulta realizada em: https://www.listadevedores.pgfn.gov.br/

9. ANÁLISE ECONÔMICO-FINANCEIRA

BALANÇO PATRIMONIAL - ATIVO

Os dados relativos à **evolução** da **composição do Ativo** são apresentados a seguir, com base nas informações extraídas do Balancete de Verificação referente ao mês de **fevereiro de 2026**, bem como nos saldos apurados no mês de janeiro de 2026, considerado para fins comparativos.

RUBRICA	31/01/2026	31/02/2026	AH	AV
ATIVO CIRCULANTE	**4.378.730**	**4.398.545**	**0%**	**71%**
CAIXA E EQUIVALENTES DE CAIXA	117.597	35.869	-69%	1%
CONTAS A RECEBER	3.968.090	4.101.053	3%	66%
ADIANTAMENTOS	271.842	245.058	-10%	4%
DESPESAS ANTECIPADAS	21.202	16.565	-22%	0%
ATIVO NÃO CIRCULANTE	**1.657.973**	**1.830.657**	**10%**	**29%**
REALIZAVEL A LONGO PRAZO		251.392	-	4%
PARTICIPACOES SOCIETARIAS	10.093	90.961	801%	1%
CONSÓRCIOS	450.028	-	-100%	0%
IMOBILIZADO	1.187.852	1.488.304	25%	24%
OUTROS INVESTIMENTOS	10.000	-	-100%	0%
TOTAL DO ATIVO	**6.036.703**	**6.229.202**	**3%**	**100%**

O **Ativo da Recuperanda** é composto majoritariamente pelo **Ativo Circulante**, que corresponde a **71%** do total em fevereiro de 2026.

O **Ativo não Circulante**, por sua vez, corresponde a **29%** do Ativo no mesmo período.

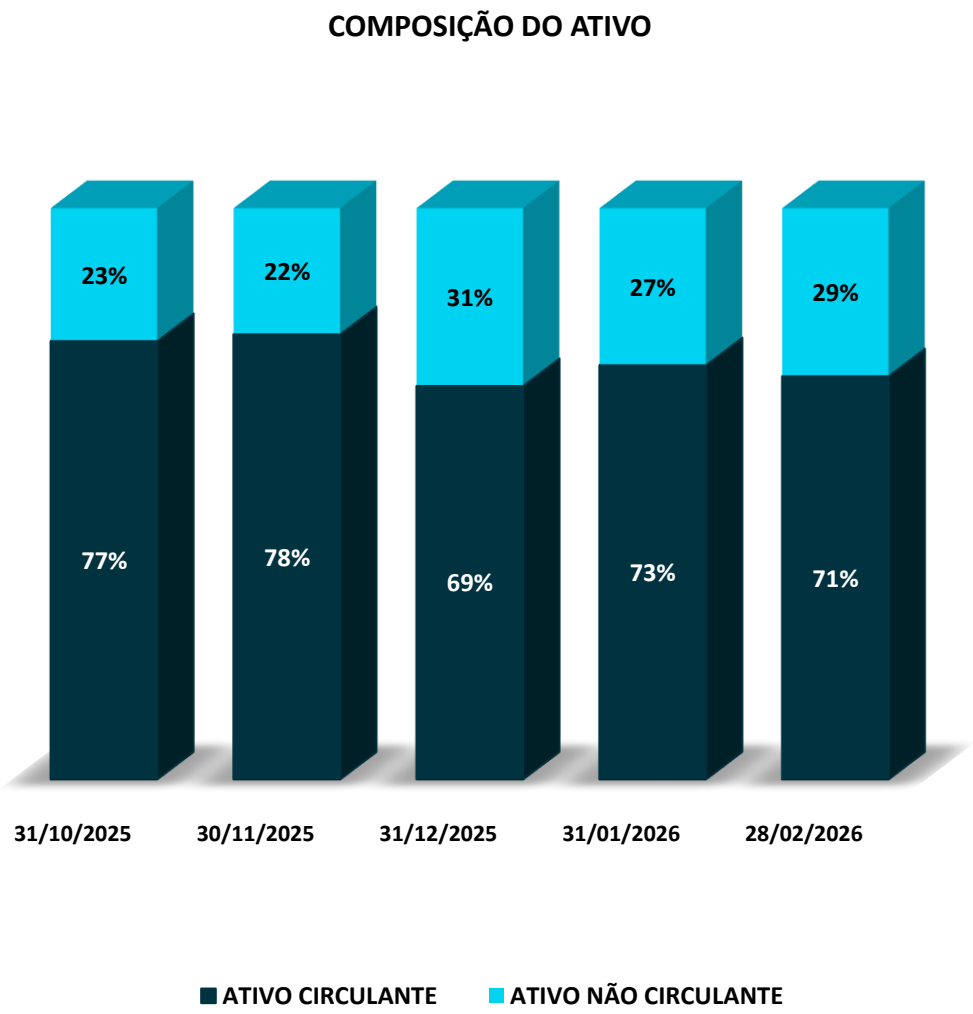

9. ANÁLISE ECONÔMICO-FINANCEIRA

BALANÇO PATRIMONIAL - ATIVO

A seguir apresenta-se a composição do **Ativo** em fevereiro de 2026.

PRINCIPAIS RUBRICAS DO ATIVO

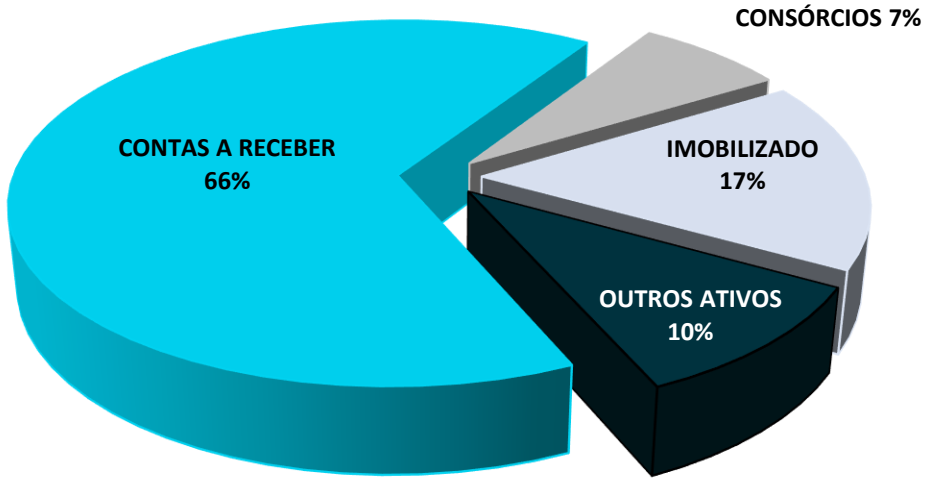

No que diz respeito às **Contas a Receber**, o montante aumentou de **R$ 3.968 mil** para **R$ 4.101 mil** em fevereiro/26. A seguir apresenta-se a evolução da rubrica ao longo dos últimos meses.

CONTAS A RECEBER

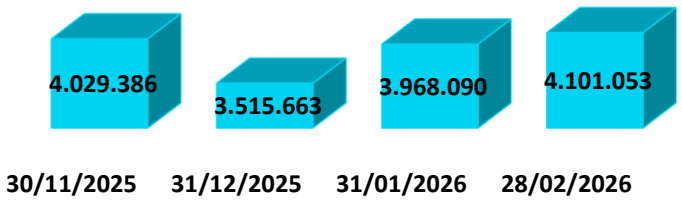

Ato contínuo, no que tange ao **Ativo Imobilizado**, entre janeiro/26 e fevereiro/26 ocorreu a redução de **R$ 150 mil** referente à depreciação de veículos, máquinas e equipamentos.

Outrossim, a rubrica de **Consórcios** representa **7%** do ativo total em fevereiro/26. No período analisado, **não ocorreram variações** na conta, fazendo com que a rubrica encerrasse o mês de fevereiro/26 com saldo de **R$ 450 mil**. A seguir apresenta-se a composição.

DESCRIÇÃO	31/01/2026	VARIAÇÃO	28/02/2026
Consórcio Banco Bradesco	152.456	-	152.456
Consórcio Banco do Brasil	64.727	-	64.727
Volvo Administradora de Consórcio	232.844	-	232.844
TOTAL	**450.028**	**-**	**450.028**

9. ANÁLISE ECONÔMICO-FINANCEIRA

BALANÇO PATRIMONIAL - PASSIVO

Os dados referentes à **evolução da composição do Passivo** são apresentados a seguir, com informações extraídas do Balancete de Verificação de **fevereiro de 2026**, bem como nos saldos apurados no mês de janeiro de 2026, considerado para fins comparativos.

DESCRIÇÃO RUBRICA	31/01/2026	31/02/2026	AH	AV
PASSIVO CIRCULANTE	**17.318.601**	**21.866.638**	**26%**	**351%**
FORNECEDORES	790.490	1.449.816	83%	23%
EMPRÉSTIMOS E FINANCIAMENTOS	2.395.390	6.285.687	162%	101%
OBRIGAÇÕES SOCIAS E TRABALHISTAS	5.571.936	5.319.289	-5%	85%
IMPOSTOS A RECOLHER	8.158.861	8.710.008	7%	140%
UTILIDADES E SERVICOS A PAGAR	11.128	101.839	815%	2%
PROCESSOS JUDICIAIS A PAGAR	390.796	-	-100%	0%
PASSIVO NÃO CIRCULANTE	**9.029.695**	**4.839.632**	**-46%**	**78%**
FORNECEDORES E CONTAS A PAGAR	621.433		-100%	0%
EMPRÉSTIMOS E FINANCIAMENTOS	4.180.298	290.000	-93%	5%
IMPOSTOS, TRIB. E CONTRIBUIÇÕES A PAGAR	4.137.293	4.158.836	1%	67%
OUTRAS OPERAÇÕES	90.672	390.796	331%	6%
PATRIMÔNIO LÍQUIDO	**(20.311.593)**	**(20.477.068)**	**1%**	**-329%**
CAPITAL SOCIAL	200.000	200.000	0%	3%
LUCROS/PREJUÍZOS ACUMULADOS	(20.117.896)	(20.117.896)	0%	-323%
RESULTADO DO EXERCÍCIO	(393.696)	(591.095)	50%	-9%
AJUSTE DE EXERCÍCIOS ANTERIORES	-	31.923	-	1%
TOTAL DO PASSIVO + PL	**6.036.703**	**6.229.202**	**3%**	**100%**

Destaca-se que a Empresa apresenta **Passivo a Descoberto,** indicando que o **montante das obrigações supera o total de ativos.**

Em **fevereiro/26**, o **Passivo Circulante** apresentou aumento de **26%**, enquanto o **Passivo não circulante** diminuiu o saldo em 46**%.**

COMPOSIÇÃO DO PASSIVO

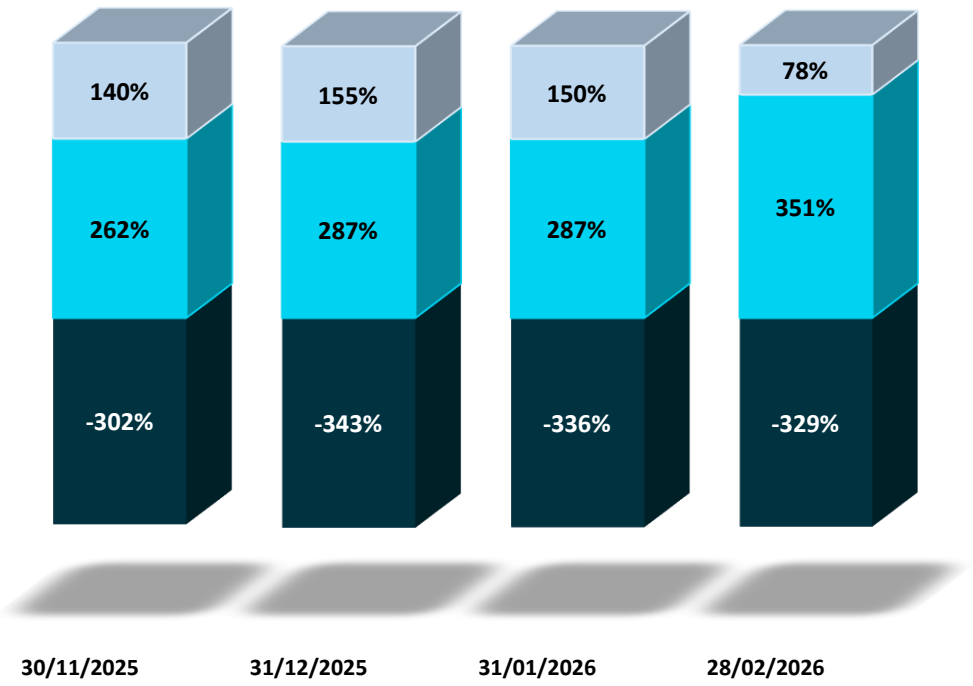

9. ANÁLISE ECONÔMICO-FINANCEIRA

BALANÇO PATRIMONIAL - PASSIVO

A seguir apresenta-se a composição do **Passivo** em fevereiro de 2026.

PRINCIPAIS RUBRICAS DO PASSIVO

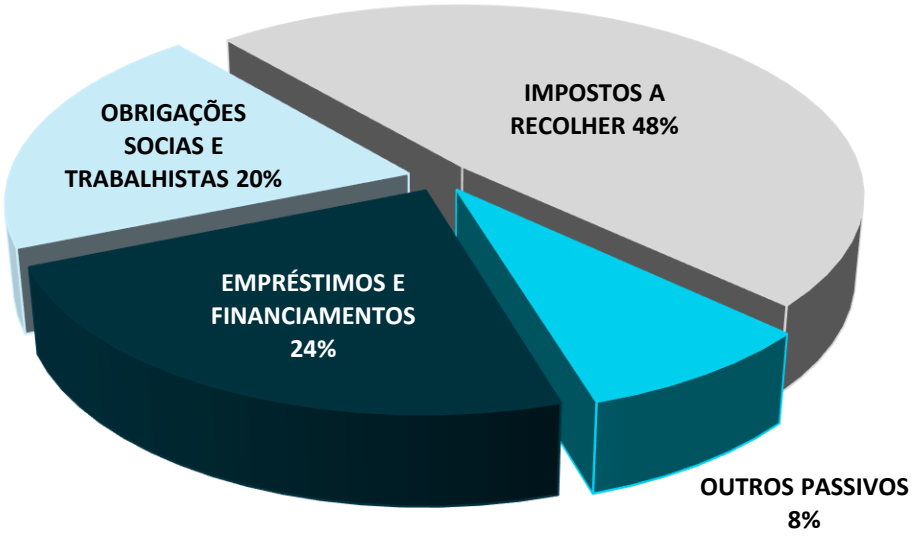

No que diz respeito aos **Impostos a Recolher**, a rubrica apresenta saldo de **R$ 12.868 mil** em fevereiro/26. A seguir apresenta-se a evolução da rubrica ao longo dos últimos meses.

IMPOSTOS A RECOLHER

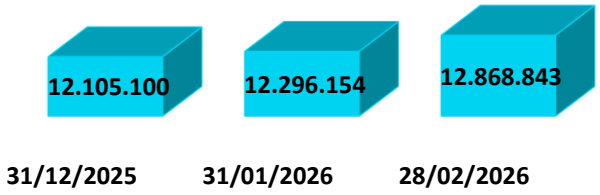

Outrossim, a rubrica de **Empréstimos e Financiamentos** representa **24% das obrigações em fevereiro/26**, isto é, **R$ 6.575 mil.** A seguir apresenta-se a composição em fevereiro/26.

INSTITUIÇÃO	31/01/2026	Pagamentos	28/02/2026
Aymore Crédito, Financiamento e Investim	70.004	-	70.004
Banco Bradesco	2.836.006	-	2.836.006
Banco Safra	312.928	-	312.928
Banco Volkwagem	2.856.004	-	2.856.004
Banco Volvo S.A.	57.851	-	57.851
Banco do Brasil BB Giro	27.346	-	27.346
Caixa Economica Federal	16.504	-	16.504
Itaú excedente cheque especial	51.708	-	51.708
Sicoob	57.338	-	57.338
Lucas Holderle	290.000	-	290.000
Total	6.575.687	-	6.575.687

ANÁLISE ECONÔMICO-FINANCEIRA

BALANÇO PATRIMONIAL - PASSIVO

Outrossim, as **Obrigações Sociais e Trabalhistas** representam **20%** do passivo total em fevereiro/26. Tal rubrica apresentou **variação negativa de 5%** no período, passando de **R$ 5.571 mil** em janeiro/26 para **R$ 5.319 mil** em fevereiro/26.

Por fim, os **Parcelamentos de Impostos** perfazem monta de **R$ 4.168 mil** em fevereiro/26. A composição do saldo é apresentada a seguir.

DESCRIÇÃO RUBRICA	28/02/2026
PARCELAMENTOS DE IMPOSTOS - Circulante	444.159
PARCELAMENTOS DE IMPOSTOS - Não Circulante	4.158.836
TOTAL DOS PASSIVOS	**4.602.994**

9. ANÁLISE ECONÔMICO-FINANCEIRA

DEMONSTRATIVO DE RESULTADO (DESACUMULADO)

Os dados referentes à **composição do Resultado Líquido Desacumulado do Período** são apresentados abaixo, com informações extraídas do **Balancete de Verificação de fevereiro de 2026**, bem como os saldos apurados no mês de janeiro de 2026, considerado para fins comparativos.

RUBRICA	JAN/26	FEV/26	AH
RECEITA BRUTA	**1.613.969**	**1.530.103**	**-5%**
(-) DEDUÇÕES DA RECEITA BRUTA	**(264.562)**	**(282.741)**	**7%**
(=) RECEITA LÍQUIDA	**1.349.407**	**1.247.362**	**-8%**
(-) CUSTOS	**(1.302.611)**	**(895.293)**	**-31%**
(=) RESULTADO OPERACIONAL LÍQUIDO	**46.796**	**352.069**	**652%**
(-) DESPESAS OPERACIONAIS	**(396.583)**	**(540.505)**	**36%**
(-) DESPESAS ADM. E GERAIS	(396.583)	(549.468)	39%
(-) OUTRAS DESPESAS	-	-	-
(+) OUTRAS RECEITAS	**-**	-	**-**
(-) OUTRAS RECEITAS	-	-	-
(=) RESULTADO ANTES DO RES. FINANC.	**(349.786)**	**(188.436)**	**-46%**
(+/-) RESULTADO FINANCEIRO	**(43.910)**	**(8.963)**	**-80%**
(+) RECEITAS FINANCEIRAS	-	-	-
(-) DESPESAS FINANCEIRAS	(43.910)	(8.963)	-80%
(=) RESULTADO ANTES DO IR E CSLL	**(393.696)**	**(197.399)**	**-50%**
(-) IR e CSLL	**-**	**-**	**-**
(=) RESULTADO LÍQUIDO DO EXERCÍCIO	**(393.696)**	**(197.399)**	**-50%**

A **Receita Bruta mensal** de fevereiro alcançou **R$ 1.530 mil**. Após as deduções incidentes, a **Receita Líquida totalizou R$ 1.247 mil no período**.

No mesmo período, os **Custos** somaram **R$ 895 mil**, refletindo redução de **31%** frente ao mês anterior.

Outrossim, as **Despesas Operacionais** atingiram **R$ 540 mil** em fevereiro, apresentando um aumento de **36%** no comparativo mensal.

Ato contínuo, o **Prejuízo Financeiro reduziu 80%** em fevereiro/26 quando comparado ao mês imediatamente anterior (de -**R$ 43 mil** para -**R$ 8,9 mil**).

Tais montantes contribuíram para que o **Resultado Líquido mensal de fevereiro** fosse negativo em **R$ 197 mil.**

RESULTADO DO EXERCÍCIO

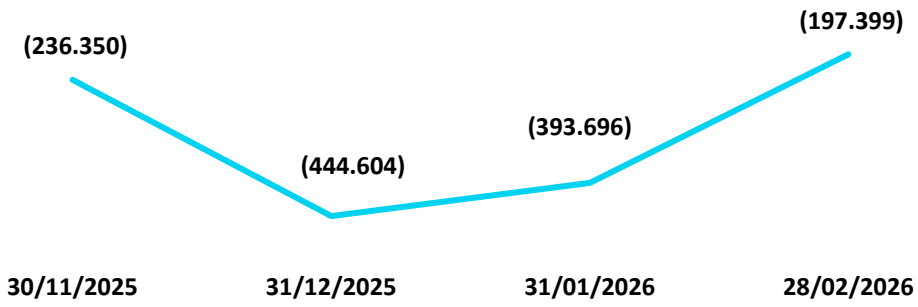

9. ANÁLISE ECONÔMICO-FINANCEIRA

ÍNDICES DE LIQUIDEZ

Os índices de liquidez demonstram a **capacidade da empresa de honrar suas obrigações.** Em outras palavras, demonstram se os recursos disponíveis e realizáveis são suficientes para pagar as dívidas no curto e no longo prazo.

A seguir serão demonstrados os **índices de liquidez** da Recuperanda dos últimos três meses analisados.

ÍNDICES	31/12/2025	31/01/2026	28/02/2026
LIQUIDEZ GERAL	0,23	0,23	0,23
LIQUIDEZ IMEDIATA	0,009	0,007	0,002
LIQUIDEZ SECA	0,24	0,25	0,20
LIQUIDEZ CORRENTE	0,24	0,25	0,20

- **Liquidez Corrente:** mede a relação entre o ativo e o passivo de curto prazo, indicando se a empresa possui recursos suficientes para cumprir seus compromissos imediatos;
- **Liquidez Seca:** avalia a mesma relação, mas desconsidera os estoques, revelando a capacidade de pagamento sem depender da venda de mercadorias ou produtos;
- **Liquidez Geral:** considera todos os ativos e passivos, de curto e longo prazo, refletindo a situação financeira global da empresa;
- **Liquidez Imediata:** demonstra quanto das dívidas de curto prazo poderiam ser quitadas apenas com o caixa e as aplicações financeiras disponíveis.

A **liquidez corrente** e **liquidez seca** diminuíram de **0,24 em dezembro/25 para 0,20 em fevereiro/26**, indicando que, para cada **R$ 1,00 de dívida de curto prazo**, a Recuperanda dispõe de **R$ 0,20 em ativos circulantes**.

A **liquidez imediata** manteve-se em **patamar reduzido, 0,002** em fevereiro/26, evidenciando **baixa disponibilidade em caixa e aplicações financeiras** para quitação imediata de obrigações.

Por sua vez, a **liquidez geral** permaneceu inalterada no trimestre, finalizando fevereiro de 2026 em **0,23**.

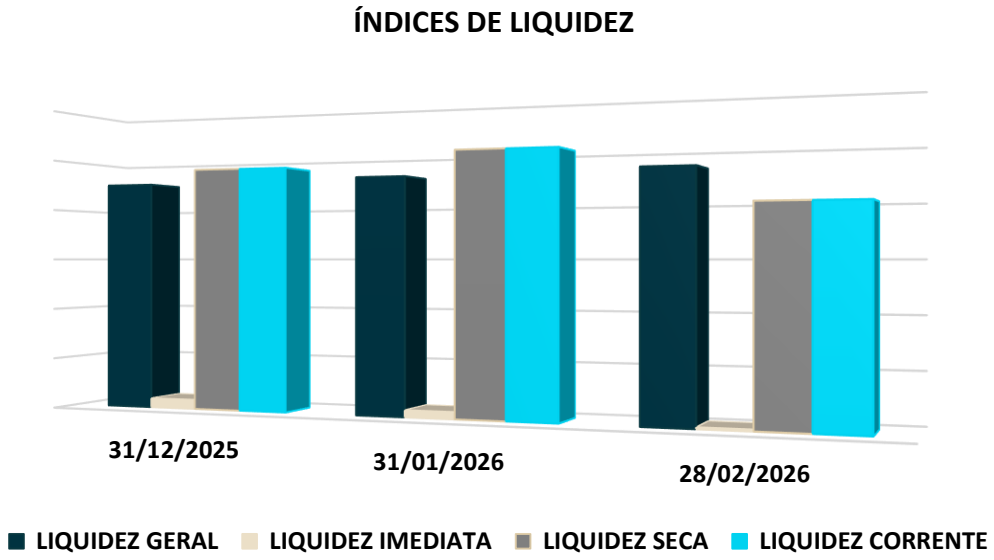

9. ANÁLISE ECONÔMICO-FINANCEIRA

COMPOSIÇÃO DO ENDIVIDAMENTO

A seguir será demonstrado o grau de endividamento da Recuperanda dos últimos três meses analisados.

DESCRIÇÃO	31/12/2025	31/01/2026	28/02/2026
ENDIVIDAMENTO A CURTO PRAZO	65%	66%	82%
ENDIVIDAMENTO A LONGO PRAZO	35%	34%	18%

- **Endividamento a Curto Prazo:** refere-se às obrigações que vencem até o fim do exercício social seguinte, isto é, registradas no passivo circulante.
- **Endividamento a Longo Prazo:** refere-se às obrigações que vencem após o fim do exercício social seguinte, isto é, registradas no passivo não circulante.

Em **fevereiro de 2026**, **82%** das dívidas da Recuperanda estavam concentradas no **curto prazo** e **18%** em obrigações de **longo prazo**.

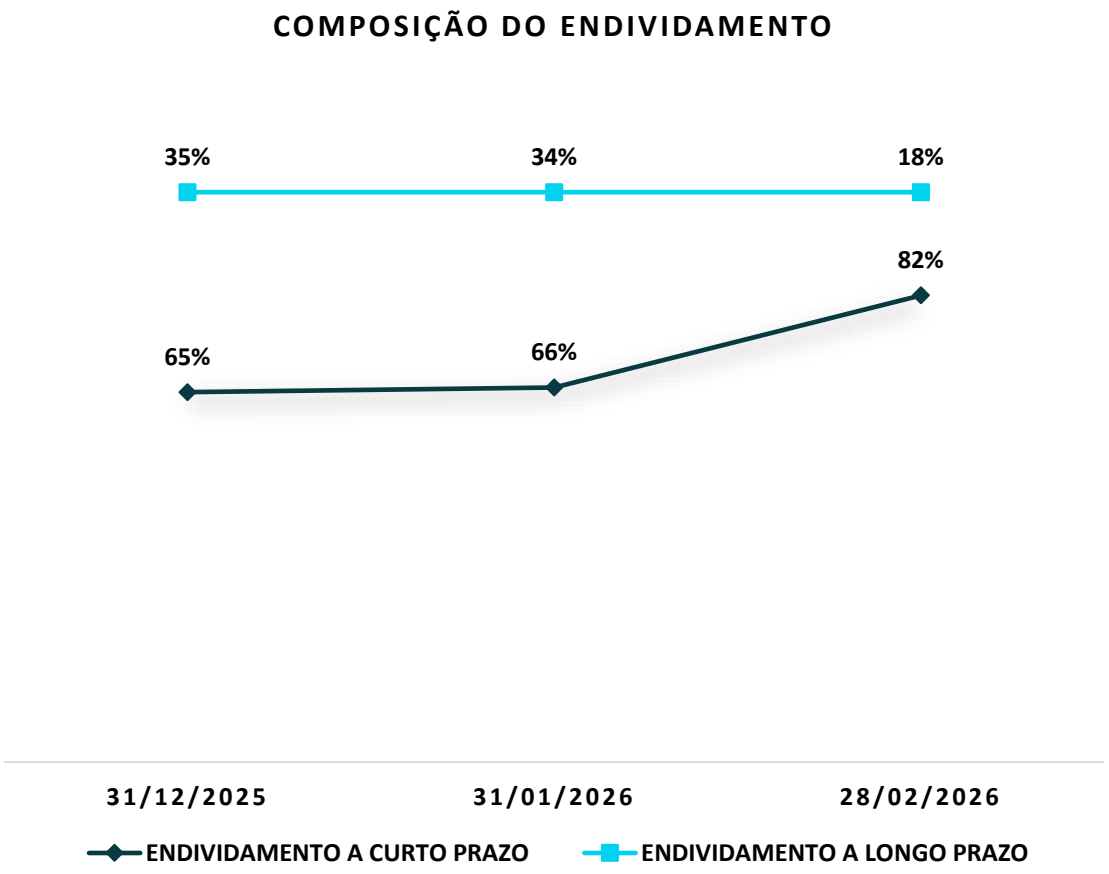

10. OUTRAS INFORMAÇÕES

STAY PERIOD

O **stay period** corresponde ao prazo legal de **180 dias** durante o qual permanecem **suspensas todas as ações e execuções** movidas contra a Recuperanda.

Data de início: 09/03/2023
Situação: encerrado

HONORÁRIOS ADMINISTRAÇÃO JUDICIAL

Até a data da elaboração deste Relatório, havia parcelas de **honorários devidos à Administração Judicial em atraso.**

CONSULTA PROTESTOS

Foi realizada (em 24/04/2026) consulta ao **Banco Nacional de Dados de Protestos – CENPROT**, mantido pelos cartórios de protesto de títulos. **Foram identificados protestos ativos** em nome da Recuperanda **TRANSPORTES PRATAVERA LTDA. (CNPJ 04.002.624/0001-07).**

CARTÓRIO	QTD. TÍTULOS
Rio Grande do Sul	303
São Paulo	93
TOTAL	**396**

Consulta realizada em: https://www.pesquisaprotesto.com.br/

11. CONSIDERAÇÕES FINAIS

Isso posto, a Administração Judicial, em cumprimento ao artigo 22, inciso II, alínea *c*, da Lei 11.101/2005, apresenta o Relatório Mensal de Atividades de **TRANSPORTES PRATAVERA LTDA.**, com análise contábil do mês de **fevereiro de 2026.**

No mais, informa que os Relatórios são disponibilizados no site www.calmeida.adv.br e coloca-se à disposição para eventuais esclarecimentos.

Caxias do Sul/RS, 29 de abril de 2026.

Júlio Alfredo de Almeida
OAB/RS 24.023

Otávio Hardtke Boaventura
OAB/RS 124.849

Fábio Cainelli de Almeida
OAB/RS 106.886

Alex Carlos Scheffer
CRA/RS 056.648/O

Josiane Pereira Machado
CRC/RS 059.503/O
CRA/RS 54.142/O
OAB/RS 138.896

aj@calmeida.adv.br
|Rua Coronel Bordini, nº 360
|Bairro Auxiliadora
|Porto Alegre/RS
(51) 36641066
(51) 9 8032-1916

cainelli de almeida
ADVOGADOS