RELATÓRIO MENSAL DE ATIVIDADES

RECUPERANDA:
M.V.B COMERCIO DE ALIMENTOS LTDA.

RECUPERAÇÃO JUDICIAL N. 5140733-34.2021.8.21.0001

COMPETÊNCIA: JANEIRO DE 2026
APRESENTADO EM: MARÇO DE 2026

CAINELLI DE ALMEIDA

SUMÁRIO

1 CONSIDERAÇÕES INICIAIS

2 CRONOGRAMA PROCESSUAL

3 SOBRE A RECUPERANDA

4 VERIFICAÇÃO DAS ATIVIDADES

5 REGISTROS DAS ATIVIDADES

6 PASSIVO CONTINGENTE

7 PASSIVO CONCURSAL

8 PASSIVO EXTRACONCURSAL

9 ANÁLISE ECONÔMICO-FINANCEIRA

10 PONTOS DE ATENÇÃO

11 OUTRAS INFORMAÇÕES

12 CONSIDERAÇÕES FINAIS

1. CONSIDERAÇÕES INICIAIS

O presente Relatório Mensal de Atividade foi elaborado **com base nas informações e documentações mensais encaminhadas pela Recuperanda**, incluindo os **balancetes de verificação contábeis mensais.**

Cumpre inferir que os demonstrativos analisados **não foram submetidos a auditoria independente**, motivo pelo qual **não é possível assegurar integralmente a exatidão, integridade ou completude das informações** prestadas pela Devedora.

Urge ressaltar que a escrituração contábil elaborada pela Empresa deve levar em consideração as normas contábeis normalmente aceitas. Assim, **possível que o saldo contábil de certas rubricas não coincidam com a o valor atual de mercado dos ativos.** A exemplo das contas de Imobilizado e Intangível. Não sendo permitida reavaliação de bens tangíveis e intangíveis, devido às disposições contidas na Lei n.º 11.638/2007, que alterou a Lei n.º 6.404/1976, o saldo contábil apresentado pode não coincidir com o valor de mercado atual dos bens, motivo pelo qual se faz importante analisar outros documentos, como o Laudo de avaliação dos bens e ativos da Empresa.

As informações apresentadas estão expressas em **reais (R$), salvo mencionado.**

DOCUMENTAÇÃO MENSAL

No que tange à **apresentação dos documentos mensais**, conforme previsto no artigo 52, inciso IV, da Lei nº 11.101/2005, até o momento da elaboração de presente Relatório Mensal de Atividades (RMA), **estavam pendentes os seguintes documentos (destacados em vermelho):**

Documentos	Período	Status
Breve Resumo da Operação	jan/26	✓
Balancete mensal em PDF Assinado pelo Contador e Responsável Legal	jan/26	✓
Balancete Mensal em Excel	jan/26	☒
Razão Geral do Mês do Balancete	jan/26	☒
Comprovante de Pagamento dos Impostos	jan/26	☒
Comprovante do Pagamento de Encargos Sociais	jan/26	☒
Comprovante de Pagamento de Parcelamentos de Encargos e Impostos	jan/26	☒
Relatórios Mensais Órgãos Federais, Estaduais e Municipais dos Parcelamentos	jan/26	☒
Conciliação Contábil das Rubricas de Impostos e Encargos Sociais	jan/26	☒
Folha de Pagamento do Mês em PDF	jan/26	☒
Comprovação de Pagamento dos Funcionários	jan/26	☒
Relatório Jurídico do Passivo Contingente	jan/26	☒
Extrato Bancário do Período	jan/26	☒

2. CRONOGRAMA PROCESSUAL

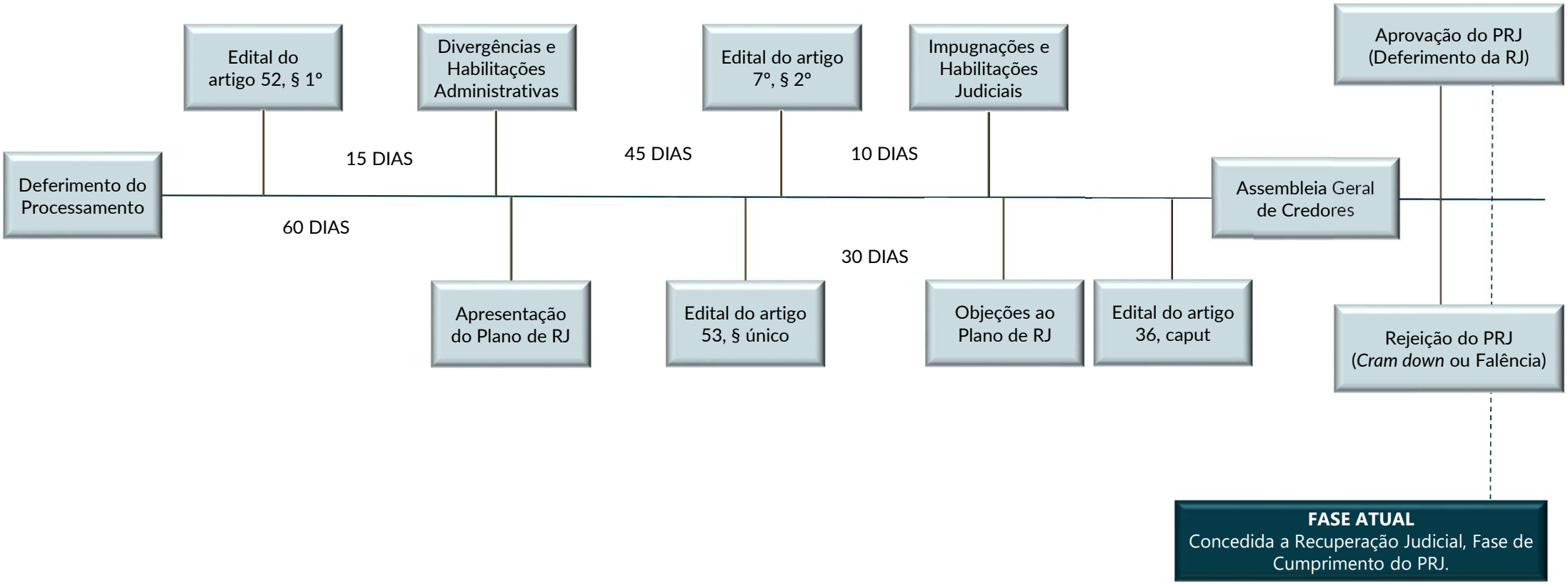

3. SOBRE A RECUPERANDA

ATIVIDADE DESEMPENHADA

A empresa **M.V.B Comércio de Alimentos Ltda.** exerce atualmente atividade no **ramo de restaurantes**, operando sob as marcas **La Estância**, **Jefe Grill** e **Bifes Grill**.

LOCALIZAÇÃO

A **Recuperanda M.V.B Comércio de Alimentos Ltda.** possui sua **matriz em Porto Alegre/RS**, localizadas na **Av. João Wallig, 1.800 (lojas 307 e 2110)**. Seu **principal estabelecimento**, onde se concentra a maior parte das operações e do volume de negócios, está situado em **Porto Alegre/RS**, contando também com a unidade da **Av. Praia de Belas, 1.181**. Além disso, o grupo mantém **filiais em São Leopoldo/RS e Novo Hamburgo/RS**, localizadas nos **Shoppings Bourbon**.

COMPOSIÇÃO SOCIETÁRIA

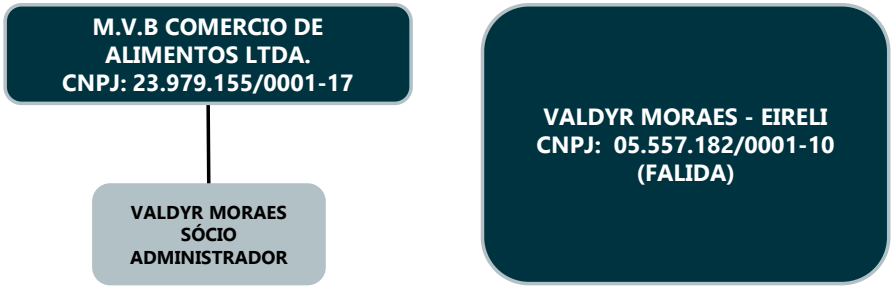

CAUSAS DA CRISE

A crise da **Recuperanda** teve início em **março de 2020**, quando a Empresa passou a enfrentar o **fechamento compulsório dos shopping centers** em decorrência da **pandemia de COVID-19**.

Somou-se a isso as **restrições operacionais posteriores** (capacidade reduzida e horários limitados) e a **manutenção de altos custos fixos**, o que reduziu drasticamente suas margens.

Assim sendo, o **faturamento chegou a patamares próximos de zero** em diversos períodos, obrigando a Recuperanda a operar abaixo do ponto de equilíbrio.

Com o prolongamento da crise sanitária, o fluxo de consumidores nos shoppings — seus principais locais de operação — foi severamente afetado, intensificando a queda nas vendas.

A dificuldade de **geração de caixa** e a necessidade de capital para manter as operações levaram a Recuperanda a recorrer a **empréstimos bancários e ao acúmulo de encargos locatícios**, gerando elevado endividamento com **instituições financeiras e shoppings**.

Esses fatores combinados resultaram na atual crise econômico-financeira e motivaram o pedido de Recuperação Judicial.

3. SOBRE A RECUPERANDA

SOBRE A EMPRESA VALDYR MORAES - EIRELI

Foi ajuizado pedido de recuperação judicial pelas empresas **M.V.B. Comércio de Alimentos Ltda.** e **Valdyr Moraes EIRELI**. No curso do processo, realizou-se Assembleia-Geral de Credores para deliberação dos planos de recuperação judicial apresentados.

Após a votação em AGC, o plano de recuperação judicial da **Valdyr Moraes EIRELI** não obteve aprovação nos quóruns legais exigidos, uma vez que o **único credor da classe com garantia real, Companhia Zaffari Comércio e Indústria, manifestou voto contrário**, inviabilizando sua homologação. Ademais, embora o plano tenha sido aprovado na classe quirografária pelo critério do valor dos créditos, foi rejeitado pelo critério da maioria simples dos credores presentes.

Diante da rejeição do plano e da ausência dos requisitos legais previstos na Lei nº 11.101/2005, foi **decretada a convolação da recuperação judicial da Valdyr Moraes EIRELI em falência**.

Por sua vez, o **Plano de Recuperação Judicial da M.V.B. Comércio de Alimentos Ltda. foi aprovado**, tendo sido concedida a recuperação judicial.

De acordo com os registros cadastrais mais recentes, a **Valdyr Moraes EIRELI encontra-se com situação cadastral baixada**, em virtude do encerramento da falência, com **data de baixa registrada em 18 de agosto de 2025**, permanecendo a **situação especial de falido desde 15 de maio de 2024**.

Assim, considerando a convolação da recuperação judicial da **Valdyr Moraes EIRELI em falência**, o presente relatório passa a apresentar **exclusivamente as informações relativas à Recuperanda M.V.B. Comércio de Alimentos Ltda..**

REPÚBLICA FEDERATIVA DO BRASIL

CADASTRO NACIONAL DA PESSOA JURÍDICA

NUMERO DE INSCRIÇÃO 05.557.182/0001-10 MATRIZ	COMPROVANTE DE INSCRIÇÃO E DE SITUAÇÃO CADASTRAL	DATA DE ABERTURA 17/03/2003

NOME EMPRESARIAL
VALDYR MORAES LTDA FALIDO

TÍTULO DO ESTABELECIMENTO (NOME DE FANTASIA) ********	PORTE ME

CÓDIGO E DESCRIÇÃO DA ATIVIDADE ECONÔMICA PRINCIPAL
****

CÓDIGO E DESCRIÇÃO DAS ATIVIDADES ECONÔMICAS SECUNDÁRIAS
****

CÓDIGO E DESCRIÇÃO DA NATUREZA JURÍDICA
206-2 - Sociedade Empresária Limitada

LOGRADOURO ********	NUMERO ********	COMPLEMENTO ********

CEP ********	BAIRRO/DISTRITO ********	MUNICÍPIO ********	UF ********

ENDEREÇO ELETRÔNICO WMPOA@HOTMAIL.COM	TELEFONE (51) 3015-0003

ENTE FEDERATIVO RESPONSÁVEL (EFR)
*****

SITUAÇÃO CADASTRAL BAIXADA	DATA DA SITUAÇÃO CADASTRAL 18/08/2025

MOTIVO DE SITUAÇÃO CADASTRAL
Encerramento Da Falência

SITUAÇÃO ESPECIAL ********	DATA DA SITUAÇÃO ESPECIAL ********

3. SOBRE A RECUPERANDA
QUADRO FUNCIONAL

Em **janeiro/26** a Recuperanda não encaminhou o extrato da folha de pagamento à administração judicial, não sendo possível realizar a análise do quadro funcional do período.

Apresenta-se, a seguir, a **evolução do quadro funcional da Recuperanda**, conforme últimas informações encaminhadas pela sua administração.

Nº DE COLABORADORES

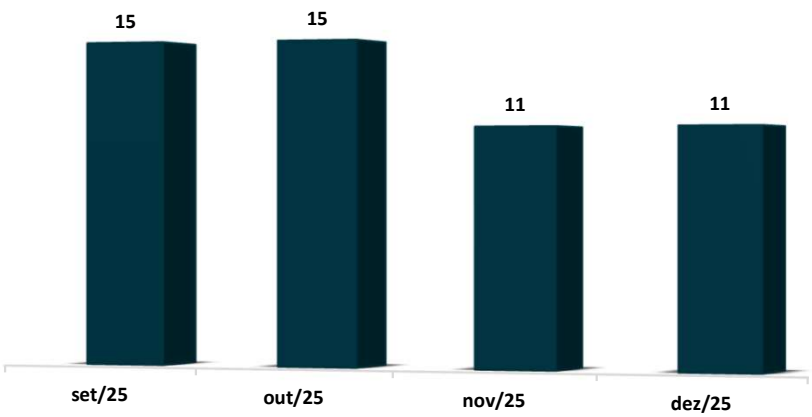

Em **dezembro de 2025**, a Recuperanda contava com **11 colaboradores**, sendo todos celetistas.

Além, os representantes da Empresa informaram que não contam com a prestação de serviços de contratados na modalidade **Pessoa Jurídica (PJ).**

4. VERIFICAÇÃO DAS ATIVIDADES

Conforme informações prestadas por Nazaré e Alexandre, contadora e advogado da empresa, respectivamente, no que se refere ao quadro de funcionários, foi informado que não houve desligamentos relevantes no período. Contudo, a empresa apresenta rotatividade recorrente, com o desligamento médio de um a dois colaboradores por mês, os quais são prontamente substituídos. Tal dinâmica é justificada, sobretudo, pela natureza da atividade desenvolvida em ambiente de shopping center, sendo também comum a utilização de mão de obra freelancer.

Em relação ao faturamento, o mês de fevereiro apresentou desempenho abaixo do esperado, ao passo que o mês de março demonstra recuperação, situando-se dentro da normalidade operacional da empresa. Quanto às perspectivas para o próximo período, há expectativa de melhora, considerando o recente aumento no faturamento, sendo destacado que o saldo bancário já se aproxima de um patamar suficiente para a cobertura de despesas essenciais, como aluguel e demais custos operacionais.

No tocante à atividade empresarial, não foram identificadas alterações, permanecendo a empresa com suas operações inalteradas. Foi informado, ainda, que as obrigações trabalhistas estão sendo devidamente adimplidas, ao passo que eventuais pendências vêm sendo objeto de negociação por meio de acordos. No que diz respeito aos fornecedores, os pagamentos encontram-se em dia, o que se revela essencial para a manutenção do fornecimento de matéria-prima e, consequentemente, para a continuidade das atividades empresariais.

Por fim, no âmbito fiscal, a empresa informou que está em tratativas para a realização de parcelamento tributário, sendo este o principal ponto pendente no momento. Ainda assim, destacou-se que os tributos correntes do mês foram devidamente quitados. De forma geral, verifica-se que a empresa mantém estabilidade operacional, com sinais de recuperação no faturamento e regularidade no cumprimento de suas obrigações essenciais, permanecendo o desafio relacionado à regularização fiscal em andamento.

5. REGISTROS DAS ATIVIDADES

Para comprovar as atividades das Recuperandas, foram realizados registros fotográficos e gravações audiovisuais nas instalações, evidenciando que as Recuperandas está mantendo suas atividade.

Através do link https://www.youtube.com/watch?v=2PTnulKqUNo ou do QRCODE abaixo é possível visualizar os últimos registros realizados, da operação das Recuperandas:

SCAN ME!

6. PASSIVO CONTINGENTE

No que tange ao Passivo Contingente da Recuperanda, a Administração Judicial requisitou relação dos processos judiciais nos quais a Devedora figura atualmente como parte ré. Entretanto, até o momento da elaboração deste relatório mensal de atividades, tais informações não foram disponibilizadas pela empresa em Recuperação Judicial, o que impossibilita a apresentação completa dos dados específicos.

Não obstante a ausência dessas informações específicas sobre o Passivo Contingente, a Administração Judicial, em seu papel de supervisão e análise, tomou a iniciativa de elaborar quadro resumo contendo a listagem dos processos vinculados à Recuperanda. É importante ressaltar que este levantamento exclui os processos diretamente relacionados ao procedimento de Recuperação Judicial em si.

A seguir, apresenta-se tabela detalhada com as informações dos processos ativos da empresa, categorizados por classe da ação, número do processo e valor da causa:

CLASSE DA AÇÃO	Nº DO PROCESSO	VALOR DA CAUSA	
DESPEJO POR FALTA DE PAGAMENTO	5047092-89.2021.8.21.0001	R$	382.054,32
EXECUÇÃO DE TÍTULO EXTRAJUDICIAL	5049048-43.2021.8.21.0001	R$	342.020,02
MONITÓRIA	5040407-32.2022.8.21.0001	R$	375.474,56
EXECUÇÃO DE TÍTULO EXTRAJUDICIAL	5144916-14.2022.8.21.0001	R$	594.842,94
20ª Vara do Trabalho de Porto Alegre	0020652-44.2020.5.04.0020	R$	67.850,00
23ª Vara do Trabalho de Porto Alegre	0020089-07.2021.5.04.0023	R$	25.463,00
28ª Vara do Trabalho de Porto Alegre	0020075-42.2020.5.04.0028	R$	3.000,00
28ª Vara do Trabalho de Porto Alegre	0020669-22.2021.5.04.0028	R$	100.362,78
30ª Vara do Trabalho de Porto Alegre	0020116-66.2021.5.04.0030	R$	28.000,00
TOTAL		**R$**	**1.919.067,62**

Este quadro oferece visão panorâmica do cenário jurídico atual da Recuperanda, permitindo análise mais aprofundada de seu Passivo Contingente e possibilitando avaliação mais precisa de sua situação financeira e operacional no contexto do processo de recuperação judicial.

A Administração Judicial reafirma seu compromisso em continuar monitorando e atualizando estas informações. Assim que os dados pendentes sobre o Passivo Contingente forem disponibilizados pela Recuperanda, serão prontamente incluídos nos relatórios mensais subsequentes, em conformidade com as determinações deste Juízo.

Esta abordagem visa a assegurar que todos os interessados no processo de Recuperação Judicial tenham acesso a um panorama completo e atualizado da situação da empresa, contribuindo para a transparência e eficácia do procedimento em curso.

7. PASSIVO CONCURSAL

Conforme o **Edital previsto no art. 7º, § 2º, da Lei nº 11.101/2005** (Evento 156), foi publicada a **segunda relação de credores da Recuperanda**, totalizando **R$ R$ 1.892.781,42**.

Entretanto, até a data de elaboração deste relatório, **foram registradas alterações decorrentes de decisões sobre impugnações de crédito**, resultando em **valor atualizado de R$ 3.690.691,70**, conforme demonstrado na tabela a seguir.

CREDORES	VALOR EDITAL ARTIGO 52 , § 1°	VALOR EDITAL ARTIGO 7°, § 2°	RELAÇÃO ATUAL	%
CLASSE I	R$ 97.383,59	R$ 75.866,23	R$ 77.691,09	2,11%
CLASSE II	R$ -	R$ -	R$ -	0,00%
CLASSE III	R$ 2.093.939,65	R$ 1.814.315,19	R$ 3.610.400,61	97,82%
CLASSE IV	R$ 5.000,21	R$ 2.600,00	R$ 2.600,00	0,07%
TOTAL	**R$ 2.196.323,45**	**R$ 1.892.781,42**	**R$ 3.690.691,70**	**100%**

Conforme apresentado na tabela acima, houve acréscimo de **R$ 1.797.910,28** após a publicação do edital, devido ao reconhecimento das habilitações e divergências de crédito.

PASSIVO SUJEITO



8. PASSIVO EXTRACONCURSAL

OBRIGAÇÕES CORRENTES

A análise das **obrigações correntes** tem por objetivo verificar se a Recuperanda vem honrando os compromissos assumidos após o ajuizamento da Recuperação Judicial, bem como identificar eventuais novas dívidas.

Cumpre destacar que, **nos termos do artigo 73, inciso IV, da Lei nº 11.101/2005 (Lei de Recuperação e Falências)**, o **descumprimento (atraso) das obrigações assumidas após o deferimento do processamento da Recuperação Judicial** constitui **causa de convolação da Recuperação em Falência**, razão pela qual o acompanhamento do adimplemento das obrigações correntes é de especial relevância.

Tecidas as considerações iniciais, passa-se à análise das **obrigações correntes** da Devedora.

Em janeiro/26 verifica-se que o **total das obrigações** apresentou **redução de R$ 43 mil em janeiro**, em comparação ao mês anterior (**R$ 5.390 mil** em dezembro/25 para **R$ 5.343 mil** em janeiro/26).

PASSIVO CIRCULANTE E NÃO CIRCULANTE

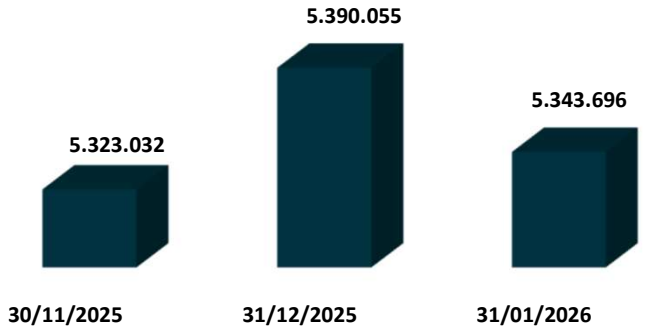

Ao analisar a composição do passivo referente ao mês de janeiro/26, observa-se que **42% do total está concentrado na rubrica de Fornecedores (R$ 2.248 mil).** A evolução do saldo é apresentada a seguir.

FORNECEDORES



Adicionalmente, com vistas a verificar o **adimplemento das obrigações correntes**, especialmente junto a fornecedores, foi possível realizar a **análise do balancete contábil e do respectivo razão de contas,** verificando-se pagamentos no montante de **R$ 591 mil no mês de janeiro/26**. Abaixo é apresentada a variação da Rubrica.

DESCRIÇÃO	VALOR (R$)
Saldo Inicial de Fornecedores	2.353.181
(+) Créditos	486.259
(-) Débitos	(591.278)
(=) Saldo Final de Fornecedores	**2.248.161**

8. PASSIVO EXTRACONCURSAL

PASSIVO FISCAL (TRIBUTÁRIO E OBRIGAÇÕES SOCIAIS)

A análise do passivo fiscal reveste-se de especial importância no contexto da Recuperação Judicial. Embora as obrigações tributárias não se submetam aos efeitos do plano de recuperação, **a sua regularização e equalização são essenciais para a efetiva reestruturação econômico-financeira da Recuperanda**.

Ademais, **a jurisprudência tem reconhecido que a adoção de medidas concretas voltadas à regularização fiscal** - seja por meio de parcelamentos, negociações ou adesão a programas de refinanciamento - **constitui requisito relevante para a concessão da Recuperação Judicial**, notadamente por demonstrar a viabilidade e a boa-fé da Recuperanda na condução do processo de soerguimento.

Inicialmente, procede-se à análise das obrigações fiscais registradas na contabilidade da Recuperanda, com o objetivo de verificar a existência, a natureza e a atualização dos débitos tributários reconhecidos na contabilidade.

Apresenta-se o saldo do passivo da Recuperanda ao final de **janeiro/26,** destacando as obrigações tributárias e previdenciárias.

DESCRIÇÃO RUBRICA	31/12/2025	31/01/2026
IMPOSTOS A RECOLHER	171.140	192.112
PARCELAMENTOS DE IMPOSTOS	1.056.997	1.047.252
OBRIGAÇÕES SOCIAIS A RECOLHER - FGTS	3.257	1.989
DEMAIS PASSIVOS	4.158.661	4.102.343
TOTAL DOS PASSIVOS	**5.390.055**	**5.343.696**

Outrossim, a **análise do balancete contábil** de **janeiro/26** e dos respectivos **razão de contas** evidencia **lançamentos a débito** de **R$ 235 mil** nas contas correspondentes ao passivo fiscal. Tal fato indica **realização de pagamentos no período.**

DESCRIÇÃO RUBRICA	31/12/2025	(-) Débitos	(+) Créditos	31/01/2026
IMPOSTOS A RECOLHER	171.140	(17.650)	38.621	192.112
PARCELAMENTOS DE IMPOSTOS (curto prazo)	1.056.997	(214.667)	204.922	1.047.252
OBRIGAÇÕES SOCIAIS A RECOLHER - FGTS	3.257	(3.507)	2.240	1.989
TOTAL OBRIGAÇÕES SOCIAIS E TRIBUTÁRIAS	**1.231.395**	**(235.824)**	**245.783**	**1.241.353**

Por fim, em 12/03/2026, esta Equipe Técnica realizou **consulta de débitos inscritos em dívida ativa** por meio do **portal da PFGN**. O sistema apresentou a existência de tributos em dívida ativa para a Devedora 23.979.155/0001-17, no montante de **R$ 54 mil,** correspondendo a débitos de natureza **Tributária – Demais Débitos.**

9. ANÁLISE ECONÔMICO-FINANCEIRA

BALANÇO PATRIMONIAL - ATIVO

Os dados relativos à **evolução** da **composição do Ativo** são apresentados a seguir, com informações extraídas do Balancete de Verificação de **janeiro de 2026**, bem como nos saldos apurados no mês de dezembro de 2025, considerado para fins comparativos.

RUBRICA	31/12/2025	31/01/2026	AH	AV
ATIVO CIRCULANTE	**193.679**	**158.773**	**-18%**	**41%**
DISPONÍVEL	50.460	60.618	20%	16%
CLIENTES	72.145	43.207	-40%	11%
OUTROS CRÉDITOS	19.359	19.359	0%	5%
ESTOQUES	51.715	35.590	-31%	9%
ATIVO NÃO CIRCULANTE	**252.754**	**230.671**	**-9%**	**59%**
IMOBILIZADO	252.754	230.671	-9%	59%
TOTAL DO ATIVO	**446.432**	**389.444**	**-13%**	**87%**

O **Ativo da Recuperanda** é composto majoritariamente pelo **Ativo não Circulante**, que representa **59%** do total em janeiro de 2026.

O **Ativo Circulante**, por sua vez, corresponde aos **41%** do Ativo no mesmo período.

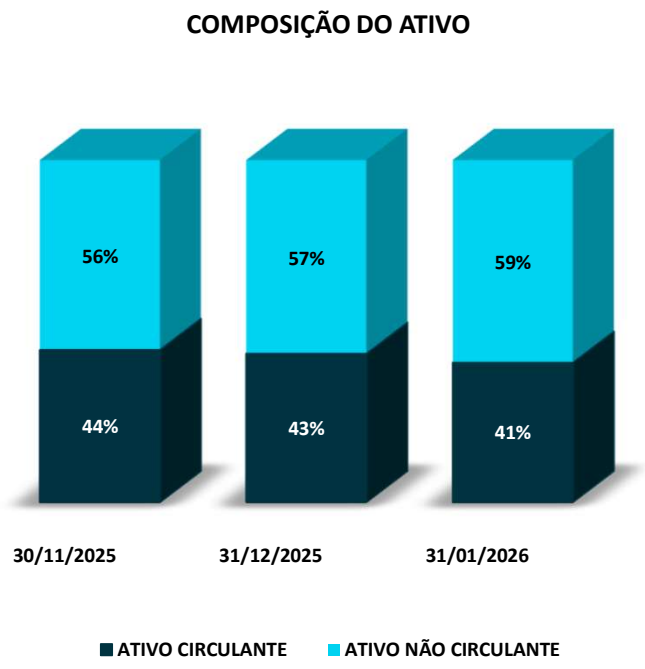

9. ANÁLISE ECONÔMICO-FINANCEIRA

BALANÇO PATRIMONIAL - ATIVO

A seguir apresenta-se a composição do Ativo em **janeiro/26.**

PRINCIPAIS RUBRICAS DO ATIVO

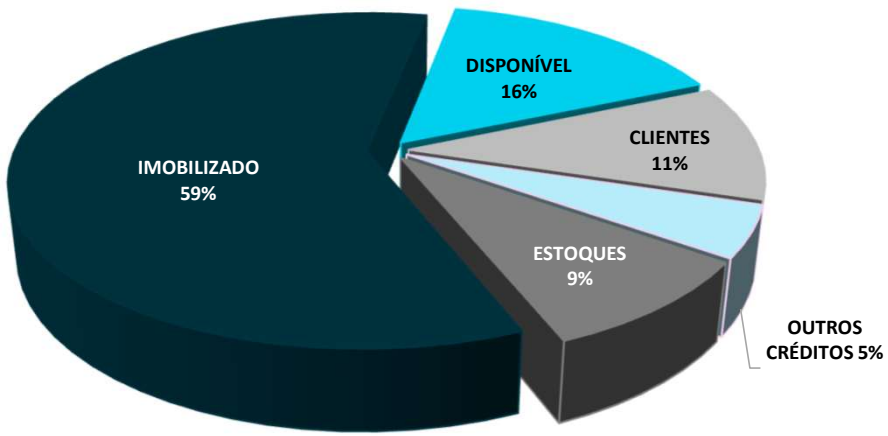

A rubrica de **Imobilizado** apresenta valor líquido de **R$ 230 mil** em janeiro/26. No mês, não ocorreram novas aquisições, apenas sendo reconhecida a depreciação de **R$ 22 mil.** A evolução é apresentada a seguir.

IMOBILIZADO

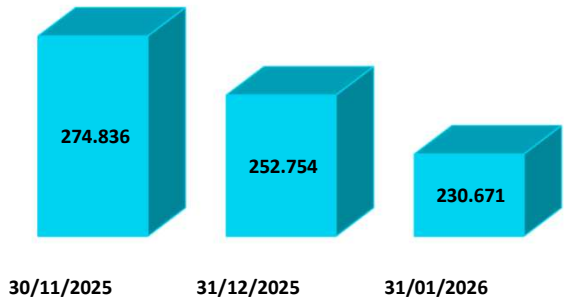

Ato contínuo, no que tange à rubrica **Disponível**, esta se refere aos saldos em caixa, bancos e aplicações financeiras. Tal rubrica representa **16% do ativo total**, sendo aproximadamente **87% composta por valores mantidos em contas bancárias**.

9. ANÁLISE ECONÔMICO-FINANCEIRA

BALANÇO PATRIMONIAL - ATIVO

Outrossim, a rubrica de **Clientes** representa **11% do ativo total em janeiro/26**. No período, ocorreu variação negativa de **R$ 28 mil** na conta, fazendo com que a rubrica encerrasse o mês de janeiro/26 com **saldo de R$ 43 mil**. A seguir apresenta-se a evolução.

CLIENTES



Outrossim, no que diz respeito aos **Estoques**, a composição de **R$ 35 mil** em janeiro/26 refere-se à insumos e mercadorias para venda. A seguir apresenta-se a evolução da rubrica ao longo dos últimos meses.

ESTOQUES



Por fim, a rubrica **Outros Créditos** representa **5%** do ativo total, sendo composta por **Títulos a Receber (R$ 12 mil)** e **Impostos a Recuperar (R$ 6 mil).** Essa rubrica não registrou movimento no período de janeiro/26.

9. ANÁLISE ECONÔMICO-FINANCEIRA

BALANÇO PATRIMONIAL - PASSIVO

Os dados referentes à **evolução da composição do Passivo** são apresentados a seguir, com informações extraídas do Balancete de Verificação de **janeiro de 2026**, bem como nos saldos apurados no mês de dezembro de 2025, considerado para fins comparativos.

DESCRIÇÃO RUBRICA	31/12/2025	31/01/2026	AH	AV
PASSIVO CIRCULANTE	**2.307.398**	**2.723.440**	**18%**	**699%**
EMPRÉSTIMOS E FINANCIAMENTOS	200.961	194.300	-3%	50%
FORNECEDORES	1.350.559	1.503.018	11%	386%
OBRIGAÇÕES TRIBUTÁRIAS	218.651	427.861	96%	110%
OBRIGAÇÕES TRAB.S E PREV.	21.411	25.946	21%	7%
OUTRAS OBRIGAÇÕES	515.815	572.315	11%	147%
PASSIVO NÃO CIRCULANTE	**3.082.657**	**2.620.256**	**-15%**	**673%**
FINANCIAMENTOS	1.082.919	1.082.919	0%	278%
FORNECEDORES	1.002.622	745.143	-26%	191%
OBRIGAÇÕES TRIBUTÁRIAS LP	997.117	792.195	-21%	203%
PATRIMÔNIO LÍQUIDO	**(4.943.623)**	**(4.954.252)**	**0%**	**-1272%**
CAPITAL SOCIAL	200.000	200.000	0%	51%
AJUSTE DO EXERCÍCIO ANTERIOR	(83.446)	(83.446)	0%	-21%
LUCROS/PREJUÍZOS ACUMULADOS	(5.060.177)	(5.060.177)	0%	-1299%
RESULTADO DO EXERCÍCIO	(128.786)	(10.629)	-92%	-3%
TOTAL DO PASSIVO + PL	**446.432**	**389.444**	**-13%**	**100%**

Destaca-se que a Empresa apresenta **Passivo a Descoberto,** indicando que o **montante das obrigações supera o total de ativos.**

Em **janeiro/2026**, o **Passivo Circulante** registrou aumento de **18% e o Passivo não Circulante** apresentou redução de **15%.** Outrossim, o **Patrimônio Líquido** manteve-se estável.

COMPOSIÇÃO DO PASSIVO

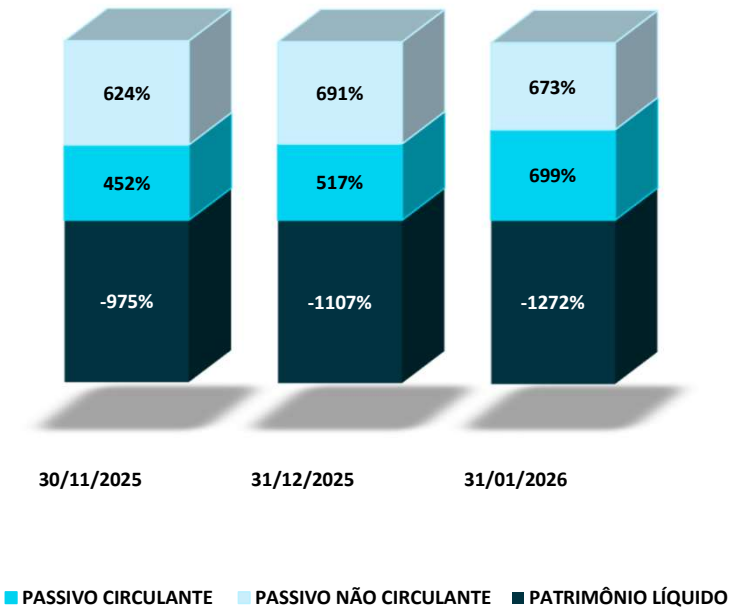

9. ANÁLISE ECONÔMICO-FINANCEIRA

BALANÇO PATRIMONIAL - PASSIVO

A seguir apresenta-se a composição do Passivo em **janeiro/26.**

PRINCIPAIS RUBRICAS DO PASSIVO

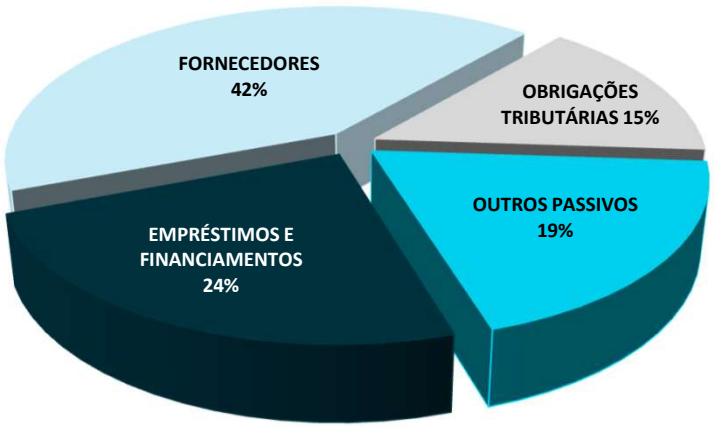

No que diz respeito aos **Fornecedores**, a composição de **R$ 2.248 mil** em janeiro/26 refere-se à fornecedores nacionais. A seguir apresenta-se a evolução da rubrica ao longo dos últimos meses.

FORNECEDORES



Outrossim, a rubrica de **Empréstimos e Financiamentos** representa **24% do das obrigações em janeiro/26, isto é, R$ 1.277 mil.** A seguir apresenta-se a evolução da conta no período.

EMPRÉSTIMOS E FINANCIAMENTOS

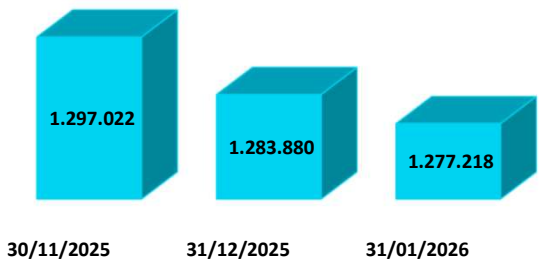

9. ANÁLISE ECONÔMICO-FINANCEIRA

BALANÇO PATRIMONIAL - PASSIVO

Outrossim, as **Obrigações Tributárias** totalizam **R$ 792 mil** em janeiro de 2026, sendo integralmente compostas por tributos parcelados. O referido montante corresponde a **15%** do ativo total na mesma data.

Por fim, os **Outros Passivos** representam **19%** das obrigações em janeiro/26, sendo composto pelas rubricas a seguir:

- **Obrigações Tributárias Curto Prazo:** R$ 427 mil;
- **Obrigações Trabalhistas e Previdenciárias:** R$ 25 mil;
- **Outras Obrigações:** R$ 572 mil.

9. ANÁLISE ECONÔMICO-FINANCEIRA

DEMONTRATIVO DE RESULTADO (DESACUMULADO)

Os dados referentes à **composição do Resultado Líquido Desacumulado e Desacumulado do Período** são apresentados abaixo, com informações extraídas dos **Balancetes de Verificação de dezembro/25 e janeiro/26**.

RUBRICA	DEZ/25	JAN/26	AH
RECEITA BRUTA	**382.787**	**343.642**	**-10%**
(+) Receita de venda de mercadoria	382.787	343.642	-10%
(-) DEDUÇÕES DA RECEITA BRUTA	**(79.260)**	**(23.841)**	**-70%**
(=) RECEITA LÍQUIDA	**303.526**	**319.801**	**5%**
(-) CUSTOS	**(130.123)**	**(166.925)**	**28%**
(=) RESULTADO OPERACIONAL LÍQUIDO	**173.403**	**152.876**	**-12%**
(-) DESPESAS OPERACIONAIS	**(309.373)**	**(162.373)**	**-48%**
(-) DESPESAS ADM. E GERAIS	(309.373)	(48.539)	-84%
(-) OUTRAS DESPESAS	-	(113.834)	-
(+) OUTRAS RECEITAS	**7.184**	**6.281**	**-13%**
(-) OUTRAS RECEITAS	7.184	6.281	-13%
(=) RESULTADO ANTES DO RES. FINANC.	**(128.785)**	**(3.216)**	**-98%**
(+/-) RESULTADO FINANCERIO	**(0)**	**422**	100%
(=) RESULTADO ANTES DO IR E CSLL	**(128.786)**	**(2.794)**	**-98%**
(-) IR e CSLL	**-**	**(7.835)**	**-**
(=) RESULTADO LÍQUIDO DO EXERCÍCIO	**(128.786)**	**(10.629)**	**-92%**

A **Receita Bruta mensal** em janeiro alcançou **R$ 343 mil**. Após as deduções incidentes, a **Receita Líquida totalizou R$ 319 mil no mês**.

No mesmo período, os **Custos** nos somaram **R$ 166 mil**, refletindo aumento de **28%** frente ao mês anterior.

Outrossim, as **Despesas Operacionais** atingiram **R$ 162 mil** em janeiro, representando redução de **48%** no comparativo mensal.

Ato contínuo, o **Resultado Financeiro** aumentou **R$ 422,** em comparação à dezembro/25.

Como consequência, o **Resultado Líquido de janeiro** foi negativo em **R$ 10 mil.**

RESULTADO DO EXERCÍCIO



9. ANÁLISE ECONÔMICO-FINANCEIRA

ÍNDICES DE LIQUIDEZ

Os índices de liquidez demonstram a **capacidade da empresa de honrar suas obrigações.** Em outras palavras, demonstram se os recursos disponíveis e realizáveis são suficientes para pagar as dívidas no curto e no longo prazo.

A seguir serão demonstrados os **índices de liquidez** da Recuperanda dos últimos três meses analisados.

ÍNDICES	30/11/2025	31/12/2025	31/01/2026
LIQUIDEZ GERAL	0,09	0,08	0,07
LIQUIDEZ IMEDIATA	0,020	0,022	0,022
LIQUIDEZ SECA	0,09	0,06	0,05
LIQUIDEZ CORRENTE	0,10	0,08	0,06

- **Liquidez Corrente:** mede a relação entre o ativo e o passivo de curto prazo, indicando se a empresa possui recursos suficientes para cumprir seus compromissos imediatos;
- **Liquidez Seca:** avalia a mesma relação, mas desconsidera os estoques, revelando a capacidade de pagamento sem depender da venda de mercadorias ou produtos;
- **Liquidez Geral:** considera todos os ativos e passivos, de curto e longo prazo, refletindo a situação financeira global da empresa;
- **Liquidez Imediata:** demonstra quanto das dívidas de curto prazo poderiam ser quitadas apenas com o caixa e as aplicações financeiras disponíveis.

A **liquidez corrente** reduziu de **0,10 em novembro/25 para 0,06 em janeiro/26**, indicando que, para cada **R$ 1,00 de dívida de curto prazo**, a Recuperanda dispõe de **R$ 0,07 em ativos circulantes**.

A **liquidez seca** passou de **0,09** em novembro/25 para **0,05** em janeiro/26.

A **liquidez imediata** foi de **0,022** em janeiro/26, evidenciando **baixa disponibilidade em caixa e aplicações financeiras** para quitação imediata de obrigações.

Por sua vez, a **liquidez geral** reduziu para **0,07** ao fim do trimestre, refletindo **a redução dos ativos frente ao passivo total**.

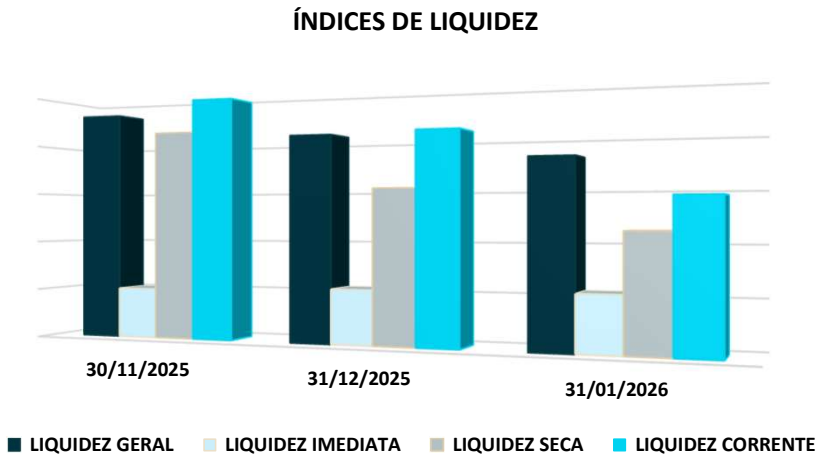

9. ANÁLISE ECONÔMICO-FINANCEIRA

COMPOSIÇÃO DO ENDIVIDAMENTO

A seguir será demonstrado o grau de endividamento da Recuperanda dos últimos três meses analisados.

DESCRIÇÃO	30/11/2025	31/12/2025	31/01/2026
ENDIVIDAMENTO A CURTO PRAZO	42%	43%	51%
ENDIVIDAMENTO A LONGO PRAZO	58%	57%	49%

- **Endividamento a Curto Prazo:** refere-se às obrigações que vencem até o fim do exercício social seguinte, isto é, registradas no passivo circulante.

- **Endividamento a Longo Prazo:** refere-se às obrigações que vencem após o fim do exercício social seguinte, isto é, registradas no passivo não circulante.

Em **janeiro de 2026**, **51% das dívidas da Recuperanda estavam concentradas no curto prazo**, e **49%**, no **longo prazo**.

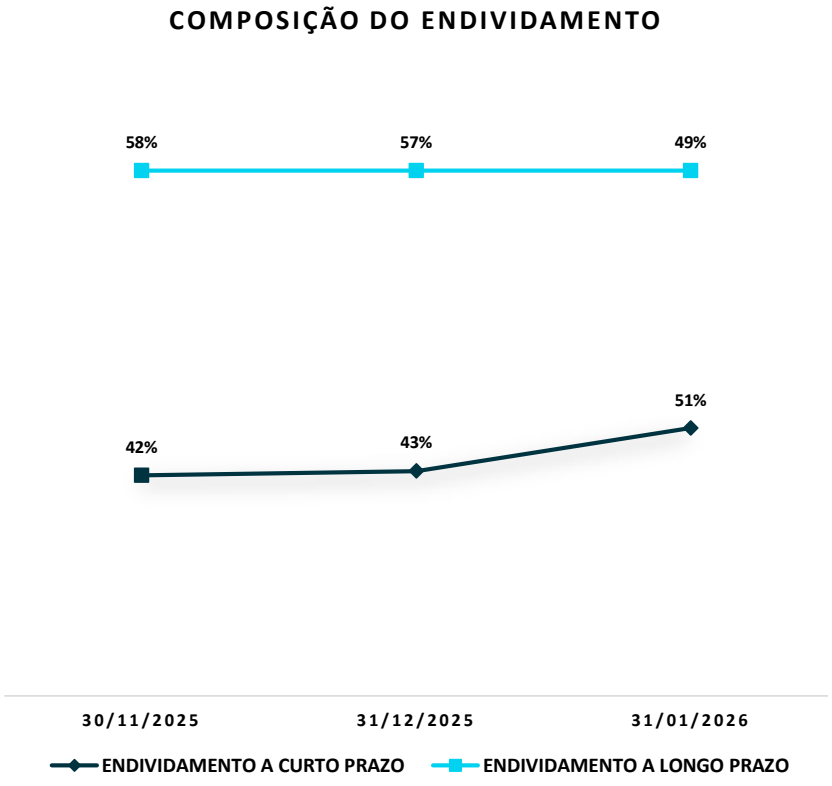

10. PONTOS DE ATENÇÃO

RUBRICAS DO PASSIVO CIRCULANTE COM SALDO DEVEDOR (AGOSTO.25):

Ao analisar o Balancete Contábil de competência agosto/25, é possível identificar contas do Passivo Circulante com saldo Devedor.

DESCRIÇÃO RUBRICA	SALDO FINAL 08/2025
Imposto de Renda a Recolher	841,61 D
Contribuição Social a Recolher	757,64 D
INSS Sobre Provisão P/ Férias	10.874,03 D
INSS Sobre Provisão P/ 13º Salário	1.284,32 D

INFORMAÇÕES SOBRE O QUADRO FUNCIONAL (JANEIRO.26):

Verifica-se que, a Recuperanda não encaminhou o extrato da folha de pagamento de competência janeiro/26 à Administração Judicial, o que impossibilitou a análise do quadro funcional no referido período. Tal ausência de informação compromete a avaliação da regularidade das obrigações trabalhistas, bem como a verificação da evolução do número de colaboradores e dos custos com pessoal, recomendando-se a apresentação do documento para fins de complementação da análise técnica.

Tão logo recebidas, as respostas serão apreciadas por esta Equipe Técnica e as **considerações pertinentes apresentadas no próximo Relatório Mensal de Atividades.**

11. OUTRAS INFORMAÇÕES

STAY PERIOD

O **stay period** corresponde ao prazo legal de **180 dias** durante o qual permanecem **suspensas todas as ações e execuções** movidas contra a Recuperanda.

Data de início: 08/12/2021
Situação: não vigente.

HONORÁIROS ADMINISTRAÇÃO JUDICIAL

Até a data da elaboração deste Relatório, a totalidade dos **honorários devidos à Administração Judicial haviam sido pagos.**

CONSULTA PROTESTOS

Foi realizada (em 12/03/2026) consulta ao **Banco Nacional de Dados de Protestos – CENPROT**, mantido pelos cartórios de protesto de títulos. **Foram identificados protestos ativos** em nome da Recuperanda **M.V.B COMERCIO DE ALIMENTOS LTDA. (CNPJ 23.979.155/0001-17).**

CARTÓRIO	CIDADE	QTD. TÍTULOS
SEGUNDO TABELIONATO DE PROTESTOS	POA - RS	2
	TOTAL	**2**

Consulta realizada em: https://www.pesquisaprotesto.com.br/

12. CONSIDERAÇÕES FINAIS

Isso posto, a Administração Judicial, em cumprimento ao artigo 22, inciso II, alínea *c*, da Lei 11.101/2005, apresenta o Relatório Mensal de Atividades de **M.V.B COMERCIO DE ALIMENTOS LTDA.**, com análise contábil do mês de **janeiro de 2026.**

No mais, informa que os Relatórios são disponibilizados no site www.calmeida.adv.br e coloca-se à disposição para eventuais esclarecimentos.

PORTO ALEGRE/RS, 20 de março de 2026.

Júlio Alfredo de Almeida
OAB/RS 24.023

Janice Cainelli de Almeida
OAB/RS 22.257

Juliana Cainelli de Almeida
OAB/RS 97.853

Fábio Cainelli de Almeida
OAB/RS 106.886

Mauricio Andorffy de Souza
OAB/RS 124.849

Otávio Hardtke Boaventura
OAB/RS 124.849

Josiane Pereira Machado
CRC/RS 059.503/O

Alex Carlos Scheffer
CRA/RS 056.648/O

aj@calmeida.adv.br
|Rua Coronel Bordini, nº 360
|Bairro Auxiliadora
|Porto Alegre/RS
(51) 36641066
(51) 9 8032-1916

cainelli de almeida
ADVOGADOS