RELATÓRIO MENSAL DE ATIVIDADES

RECUPERANDA:
TOP TÊXTIL EMBALAGENS LTDA.

RECUPERAÇÃO JUDICIAL N. 5011460-87.2023.8.24.0020

COMPETÊNCIA: JANEIRO DE 2026
APRESENTADO EM: MARÇO DE 2026

CAINELLI DE ALMEIDA

SUMÁRIO

1 CONSIDERAÇÕES INICIAIS

2 CRONOGRAMA PROCESSUAL

3 SOBRE A RECUPERANDA

4 VERIFICAÇÃO DAS ATIVIDADES

5 REGISTROS DAS ATIVIDADES

6 PASSIVO CONTINGENTE

7 PASSIVO CONCURSAL

8 PASSIVO EXTRACONCURSAL

9 ANÁLISE ECONÔMICO-FINANCEIRA

10 PONTOS DE ATENÇÃO

11 OUTRAS INFORMAÇÕES

12 CONSIDERAÇÕES FINAIS

1. CONSIDERAÇÕES INICIAIS

O presente Relatório Mensal de Atividades foi elaborado **com base nas informações e documentações mensais encaminhadas pela Recuperanda**, incluindo os **balancetes de verificação contábeis mensais.**

Cumpre inferir que os demonstrativos analisados **não foram submetidos a auditoria independente**, motivo pelo qual **não é possível assegurar integralmente a exatidão, integridade ou completude das informações** prestadas pela Devedora.

Urge ressaltar que a escrituração contábil elaborada pela Empresa deve levar em consideração as normas contábeis normalmente aceitas. Assim, **possível que o saldo contábil de certas rubricas não coincidam com a o valor atual de mercado dos ativos.** A exemplo das contas de Imobilizado e Intangível. Não sendo permitida reavaliação de bens tangíveis e intangíveis, devido às disposições contidas na Lei n.º 11.638/2007, que alterou a Lei n.º 6.404/1976, o saldo contábil apresentado pode não coincidir com o valor de mercado atual dos bens, motivo pelo qual se faz importante analisar outros documentos, como o Laudo de avaliação dos bens e ativos da Empresa.

As informações apresentadas estão expressas em **reais (R$), salvo mencionado.**

DOCUMENTAÇÃO MENSAL

No que tange à **apresentação dos documentos mensais**, conforme previsto no artigo 52, inciso IV, da Lei nº 11.101/2005, até o momento da elaboração do presente Relatório Mensal de Atividades (RMA), **estavam pendentes os seguintes documentos (destacados em vermelho):**

Documentos	Período	Status
Breve Resumo da Operação	jan/26	✓
Balancete mensal em PDF Assinado pelo Contador e Responsável Legal	jan/26	✓
Balancete Mensal em Excel	jan/26	☒
Razão Geral do Mês do Balancete	jan/26	✓
Comprovante de Pagamento dos Impostos	jan/26	✓
Comprovante do Pagamento de Encargos Sociais	jan/26	✓
Comprovante de Pagamento de Parcelamentos de Encargos e Impostos	jan/26	✓
Relatórios Mensais Órgãos Federais, Estaduais e Municipais dos Parcelamentos	jan/26	✓
Conciliação Contábil das Rubricas de Impostos e Encargos Sociais	jan/26	✓
Folha de Pagamento do Mês em PDF	jan/26	☒
Comprovação de Pagamento dos Funcionários	jan/26	✓
Relatório Jurídico do Passivo Contingente	jan/26	☒
Extrato Bancário do Período	jan/26	☒

2. CRONOGRAMA PROCESSUAL

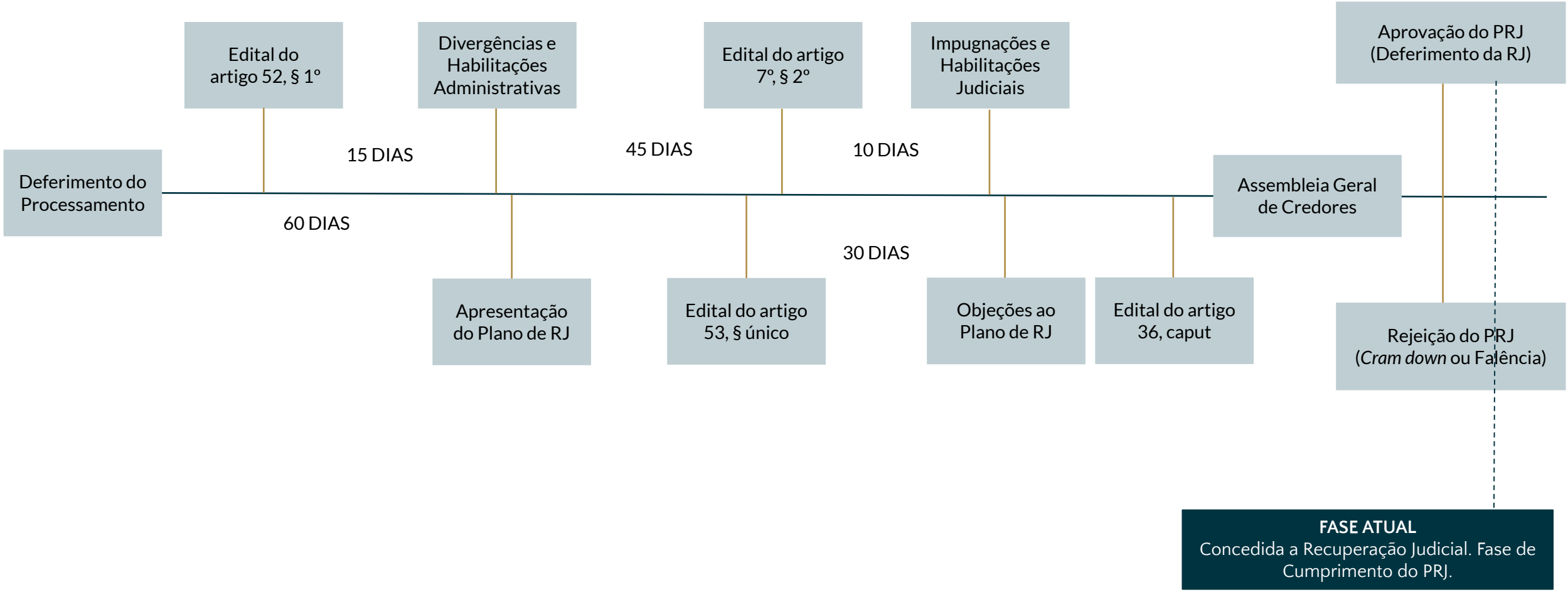

3. SOBRE A RECUPERANDA

ATIVIDADE DESEMPENHADA

A **TOP Têxtil Embalagens Ltda.** exerce atualmente **atividade** de **produção de embalagens têxteis (rafia)**.

LOCALIZAÇÃO

A Recuperanda possui sua **matriz em Forquilhinha/SC**, localizada na Rodovia Francisco Ricken, 100. Seu **principal estabelecimento**, onde se concentra a maior parte das operações e do volume de negócios, está situado em **Criciúma/SC**, na Rua José Martinho Teixeira, 2840. Além disso, a Empresa mantém uma **filial em Tubarão/SC**, na Rua Maria Menegaz, 735.

COMPOSIÇÃO SOCIETÁRIA

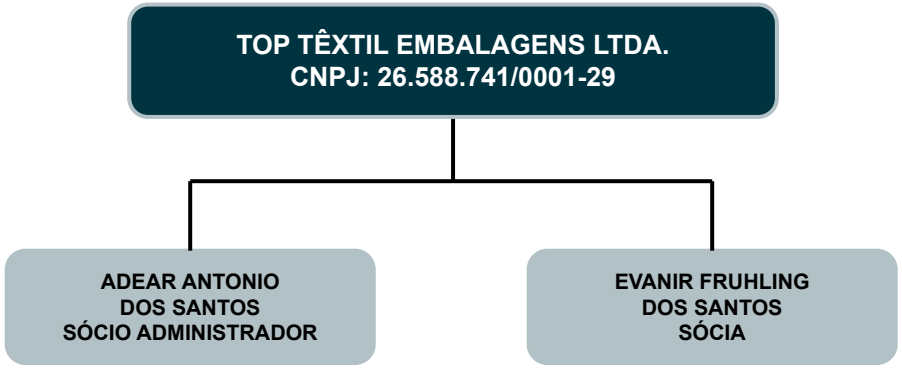

CAUSAS DA CRISE

A crise da TOP Têxtil Embalagens Ltda. teve início em **2022**, quando a Empresa passou a enfrentar **forte concorrência de empresas maiores**, que ofereciam produtos a preços inferiores.

Somou-se a isso a **ameaça de falta de matéria-prima** e o **aumento significativo dos custos dos insumos**, o que reduziu drasticamente suas margens.

Assim sendo, o faturamento caiu mais de **50%**, obrigando a Recuperanda operar abaixo do ponto de equilíbrio.

Após o período eleitoral, seus principais clientes - empresas do **agronegócio** - reduziram substancialmente os pedidos, intensificando a queda nas vendas.

A dificuldade de acesso a matéria-prima e a necessidade de maior capital de giro levaram a Recuperanda recorrer a **empréstimos onerosos e operações de fomento mercantil**, gerando elevado endividamento com factorings, FIDCs e fornecedores essenciais.

Esses fatores combinados resultaram na atual crise econômico-financeira e motivaram o pedido de Recuperação Judicial.

3. SOBRE A RECUPERANDA

QUADRO FUNCIONAL

Apresenta-se, a seguir, a evolução do quadro funcional da Recuperanda, conforme informações encaminhadas pela sua administração.

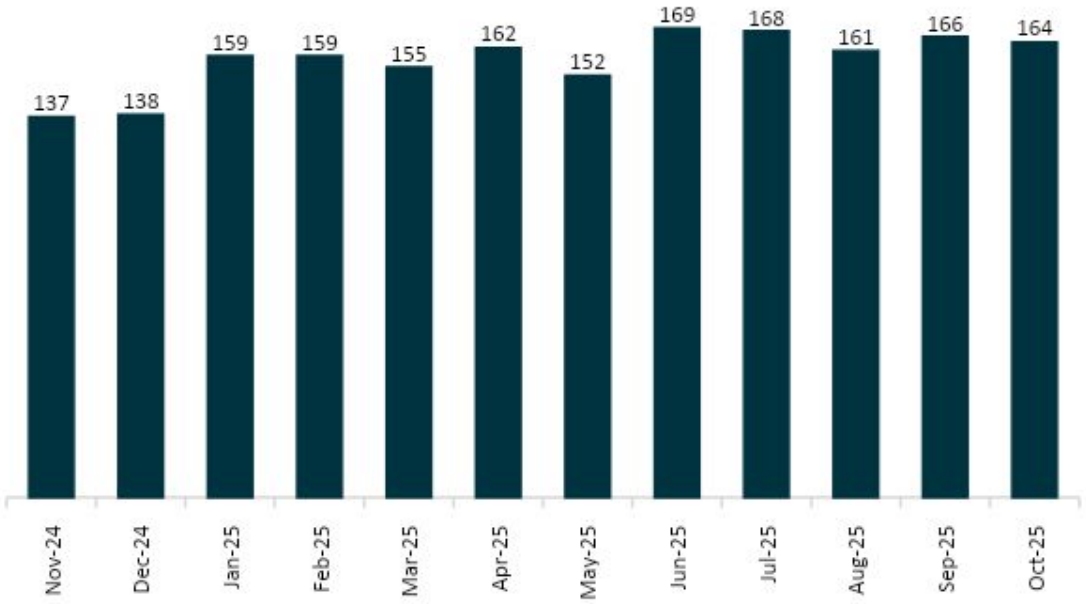

Cumpre inferir que a Recuperanda não forneceu informações acerca do quadro funcional no período de **novembro de 2025 a janeiro de 2026**, motivo pelo qual tais dados **não puderam ser apresentados no presente Relatório**.

Em **outubro de 2025**, a Recuperanda contava com **164 colaboradores**, sendo:

- **34 celetistas (estando 1 afastado); e**
- **130 apenados.**

Além, os representantes da Empresa informaram que contam com a prestação de serviços de **1 Técnico de Segurança ao Trabalho**, contratado na modalidade **Pessoa Jurídica (PJ).**

4. VERIFICAÇÃO DAS ATIVIDADES

A Recuperanda permanece com operações regulares, mantendo suas atividades, sem alterações substanciais, conforme registros apresentados à página seguinte.

Neste momento, não há alterações consideráveis a serem narradas no presente relatório, ressaltando que eventuais mudanças na operação da Devedora serão imediatamente noticiadas pela Administração Judicial.

5. REGISTROS DAS ATIVIDADES

Para comprovar as atividades das Recuperandas, foram realizados registros fotográficos e gravações audiovisuais nas instalações, evidenciando que a Recuperandas está mantendo suas atividades.

Através do link https://www.youtube.com/watch?v=H70OrArUjbs ou do QRCODE abaixo é possível visualizar os últimos registros realizados, da operação das Recuperandas:

SCAN ME!



6. PASSIVO CONTINGENTE

No que diz respeito ao Passivo Contingente, a Recuperanda, em resposta à solicitação desta Administração Judicial, apresentou a relação de processos judiciais em que figura como parte ré.

Com base nas informações fornecidas, foi elaborado um quadro resumo contendo a listagem dos processos vinculados à Recuperanda, excluindo-se aqueles diretamente relacionados ao presente procedimento de Recuperação Judicial.

A seguir, apresenta-se a tabela detalhada com as informações dos processos ativos da empresa, categorizados por classe da ação, número do processo e valor da causa:

CLASSE DA AÇÃO	Nº DO PROCESSO	VALOR DA CAUSA	
Execução de Titulo Extrajudicial	5000940-18.2023.8.24.0166	R$	429.828,35
Execução Fiscal	0020556-06.2023.8.16.0031	R$	343.576,38
Execução Fiscal	0018616-62.2024.8.16.0001	R$	282.332,61
Cumprimento de Sentença	5058478-56.2024.8.24.0930	R$	70.326,45
Cumprimento de Sentença	5151316-18.2024.8.24.0930	R$	8.503,21
Execução de Titulo Extrajudicial	5001826-17.2023.8.24.0166	R$	635.135,63
Execução de Titulo Extrajudicial	5001062-31.2023.8.24.0166	R$	13.041,80
Execução de Titulo Extrajudicial	5000134-69.2024.4.04.7204	R$	218.209,10
Execução Fiscal	5000452-28.2019.4.04.7204	R$	85.638,62
Execução Fiscal	5004004-76.2023.8.21.0018	R$	302.472,53
Execução Fiscal	0011862-48.2023.8.16.0031	R$	335.670,69
Reclamatórias Trabalhistas	-	R$	2.728.886,42
TOTAL		**R$**	**5.453.621,79**

Este quadro, elaborado a partir dos dados fornecidos pela Recuperanda, oferece uma visão panorâmica do seu cenário jurídico atual. Isso permite uma análise mais aprofundada de seu passivo contingente e possibilita uma avaliação mais precisa de sua situação financeira e operacional no contexto do processo de recuperação judicial.

A Administração Judicial reafirma seu compromisso em continuar monitorando estas informações e reportando quaisquer atualizações nos relatórios mensais subsequentes, em conformidade com as determinações deste Juízo. Esta abordagem colaborativa visa assegurar que todos os interessados no processo de recuperação judicial tenham acesso a um panorama completo e atualizado da situação da empresa, contribuindo para a transparência e eficácia do procedimento em curso.

7. PASSIVO CONCURSAL

Conforme o **Edital previsto no art. 7º, § 2º, da Lei nº 11.101/2005** (Evento 108), foi publicada a **segunda relação de credores da Recuperanda**, totalizando **R$ 22.361.738,74**.

Entretanto, **foram registradas algumas alterações decorrentes de decisões sobre impugnações de crédito**, resultando em **valor atualizado de R$ 22.259.935,13**, conforme demonstrado na tabela a seguir.

CREDORES	VALOR EDITAL ARTIGO 52 , § 1°		VALOR EDITAL ARTIGO 7°, § 2°		RELAÇÃO ATUAL		%
CLASSE I	R$	-	R$	14.074,87	R$	80.890,65	0,36%
CLASSE II	R$	-	R$	-	R$	-	0,00%
CLASSE III	R$	21.155.178,32	R$	20.116.246,23	R$	19.949.366,84	89,62%
CLASSE IV	R$	858.340,61	R$	2.231.417,64	R$	2.229.677,64	10,02%
TOTAL	**R$**	**22.013.518,93**	**R$**	**22.361.738,74**	**R$**	**22.259.935,13**	**100%**

Conforme apresentado na tabela acima, houve redução de **R$ 101.803,61** após a publicação do edital, devido ao reconhecimento das habilitações e divergências de crédito.

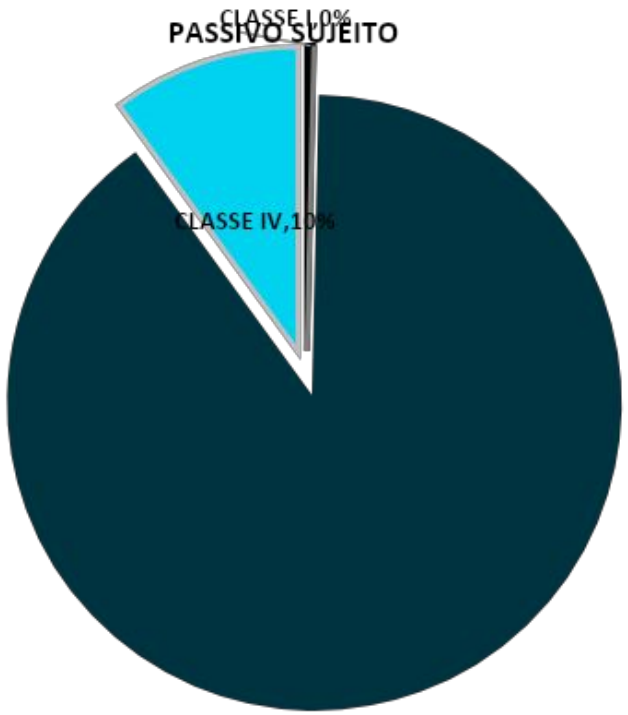

8. PASSIVO EXTRACONCURSAL

OBRIGAÇÕES CORRENTES

A análise das **obrigações correntes** tem por objetivo verificar se a Recuperanda vem honrando os compromissos assumidos após o ajuizamento da Recuperação Judicial, bem como identificar eventuais novas dívidas.

Cumpre destacar que, **nos termos do artigo 73, inciso IV, da Lei nº 11.101/2005 (Lei de Recuperação e Falências)**, o **descumprimento (atraso) das obrigações assumidas após o deferimento do processamento da Recuperação Judicial** constitui **causa de convolação da Recuperação em Falência**, razão pela qual o acompanhamento do adimplemento das obrigações correntes é de especial relevância.

Tecidas as considerações iniciais, passa-se à análise das **obrigações correntes** da Devedora.

Em janeiro/26, verifica-se que o **total das obrigações** apresentou **decréscimo de R$ 84 mil** em comparação ao mês anterior (**R$ 33.375 mil** em dezembro para **R$ 33.291 mil** em janeiro/2026).

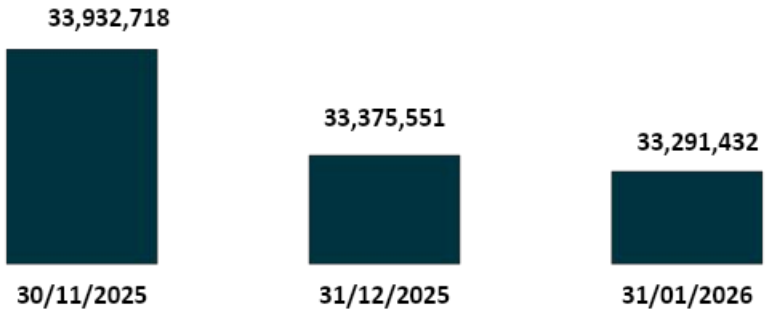

Ao analisar a composição do passivo referente ao mês de janeiro/26, observa-se que **49% do total está concentrado na rubrica de Fornecedores (R$ 16.263 mil).** A evolução do saldo é apresentada a seguir.

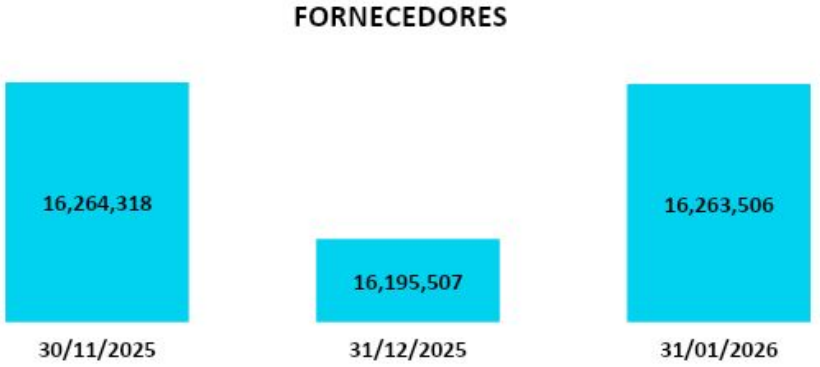

Adicionalmente, com vistas a verificar o **adimplemento das obrigações correntes**, especialmente junto a fornecedores, a **análise do balancete contábil e do respectivo razão de contas** evidencia **lançamentos a débito de R$ 243 mil** na rubrica de fornecedores durante **janeiro/26**, indicando a **realização de pagamentos no período**.

DESCRIÇÃO	VALOR (R$)
Saldo Inicial de Fornecedores	16.191.934
(+) Créditos	314.669
(-) Débitos	(243.098)
(=) Saldo Final de Fornecedores	**16.263.506**

8. PASSIVO EXTRACONCURSAL

PASSIVO FISCAL (TRIBUTÁRIO E OBRIGAÇÕES SOCIAIS)

A análise do passivo fiscal reveste-se de especial importância no contexto da Recuperação Judicial. Embora as obrigações tributárias não se submetam aos efeitos do plano de recuperação, **a sua regularização e equalização são essenciais para a efetiva reestruturação econômico-financeira da Recuperanda**.

Ademais, **a jurisprudência tem reconhecido que a adoção de medidas concretas voltadas à regularização fiscal** - seja por meio de parcelamentos, negociações ou adesão a programas de refinanciamento - **constitui requisito relevante para a concessão da Recuperação Judicial**, notadamente por demonstrar a viabilidade e a boa-fé da Recuperanda na condução do processo de soerguimento.

Inicialmente, procede-se à análise das obrigações fiscais registradas na contabilidade da Recuperanda, com o objetivo de verificar a existência, a natureza e a atualização dos débitos tributários reconhecidos na contabilidade.

Apresenta-se o saldo do passivo da Recuperanda ao final de **janeiro/26,** destacando as obrigações tributárias e previdenciárias.

DESCRIÇÃO RUBRICA	31/12/2025	31/01/2026
IMPOSTOS A RECOLHER	646.545	690.964
PARCELAMENTOS DE IMPOSTOS	2.504.148	2.504.148
OBRIGAÇÕES SOCIAIS A RECOLHER - FGTS	142.684	140.472
DEMAIS PASSIVOS	30.082.174	29.955.848
TOTAL DOS PASSIVOS	**33.375.551**	**33.291.432**

Outrossim, a **análise do balancete contábil** de **janeiro/26** e dos respectivos **razão de contas** evidencia **lançamentos a débito** de **R$ 116 mil** nas contas correspondentes ao passivo fiscal, indicando a **realização de pagamentos** no período.

DESCRIÇÃO RUBRICA	31/12/2025	(-) Débitos	(+) Créditos	31/01/2026
IMPOSTOS A RECOLHER	646.545	(101.169)	145.589	690.964
PARCELAMENTOS DE IMPOSTOS	2.504.148	-	-	2.504.148
OBRIGAÇÕES SOCIAIS A RECOLHER - FGTS	142.684	(15.079)	12.867	140.472
TOTAL DAS OBR. SOCIAIS E TRIBUTÁRIAS	**3.293.377**	**(116.248)**	**158.455**	**3.335.584**

Por fim, em 09/03/2026, esta Equipe Técnica realizou **consulta no portal da PGFN**, a fim de verificar se a Recuperanda estava inscrita em dívida ativa da União e do FGTS, na condição de devedor principal, corresponsável ou solidário. Importante destacar que não estão incluídos na lista os débitos parcelados, garantidos ou com exigibilidade suspensa.

Como resultado, não verificou-se inscrição em dívida ativa para a Recuperanda **Top Textil** (CNPJ 26.588.741/0001-29).

Consulta realizada em: https://www.listadevedores.pgfn.gov.br/

9. ANÁLISE ECONÔMICO-FINANCEIRA

BALANÇO PATRIMONIAL - ATIVO

Os dados relativos à **evolução** da **composição do Ativo** são apresentados a seguir, com base nas informações extraídas do Balancete de Verificação referente ao mês de **janeiro de 2026**, bem como nos saldos apurados no mês de dezembro de 2025, considerado para fins comparativos.

RUBRICA	31/12/2025	31/01/2026	AH	AV
ATIVO CIRCULANTE	**9.115.547**	**8.892.720**	**-2%**	**79%**
CAIXA E EQUIVALENTES DE CAIXA	55.655	88.688	59%	1%
CONTAS A RECEBER	1.463.088	1.383.651	-5%	12%
CLIENTES	*1.809.617*	*1.861.267*	*3%*	*17%*
(-) DESCONTOS DE DUPLICATAS	*(346.529)*	*(477.616)*	*38%*	*-4%*
TÍTULOS A RECEBER	2.631.415	2.750.795	5%	25%
IMPOSTOS A RECUPERAR - CP	1.278.069	1.276.089	0%	11%
ESTOQUES	3.685.373	3.393.364	-8%	30%
ADIANTAMENTO DE EMPREGADOS	1.896	80	-96%	0%
OUTROS CRÉDITOS	52	52	0%	0%
ATIVO NÃO CIRCULANTE	**2.331.829**	**2.302.414**	**-1%**	**21%**
IMPOSTOS A RECUPERAR - LP	319	319	0%	0%
IMOBILIZADO	2.331.509	2.302.095	-1%	21%
TOTAL DO ATIVO	**11.447.375**	**11.195.134**	**-2%**	**100%**

O **Ativo da Recuperanda** é composto majoritariamente pelo **Ativo Circulante**, que representa **79%** do total em janeiro de 2026.

O **Ativo não Circulante**, por sua vez, corresponde aos **21%** do Ativo no mesmo período.

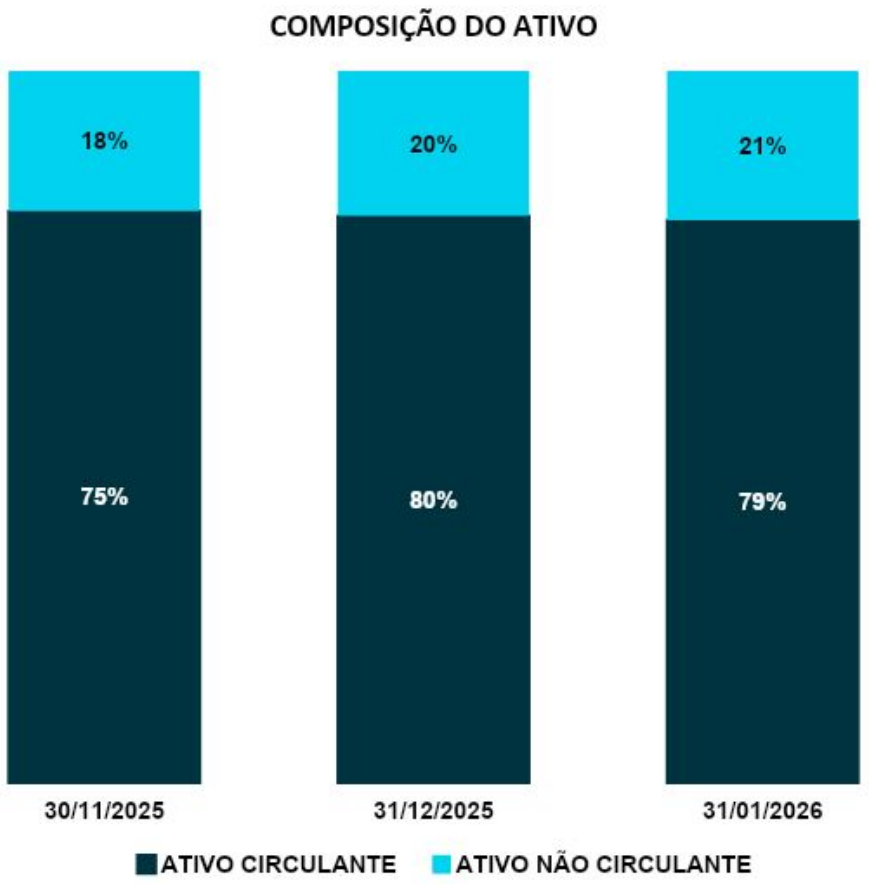

9. ANÁLISE ECONÔMICO-FINANCEIRA

BALANÇO PATRIMONIAL - ATIVO

A seguir apresenta-se a composição dos **Ativos** em Janeiro de 2026.

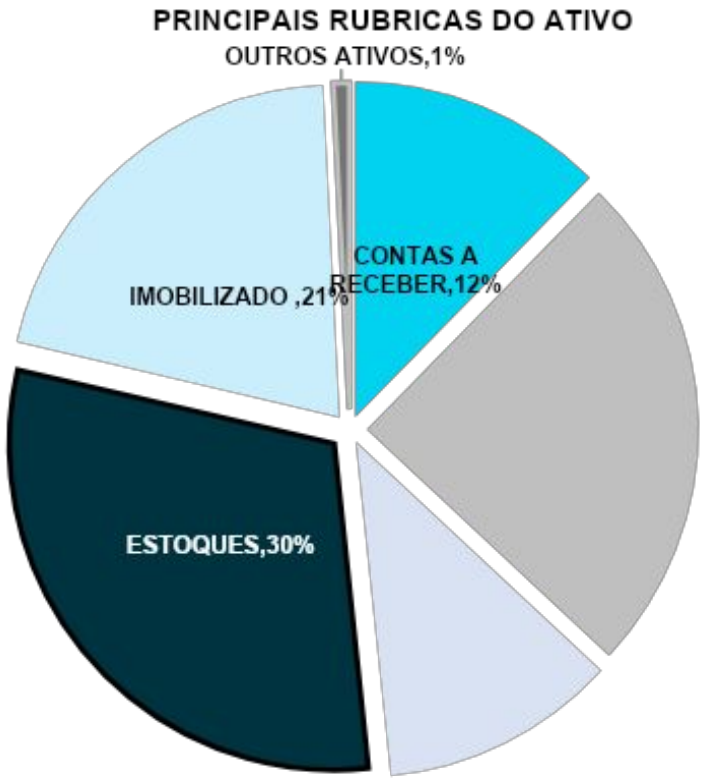

No que diz respeito aos **Estoques**, a composição de **R$ 3.393 mil** em janeiro/26 refere-se à mercadorias de materiais recebidas para industrialização. A seguir apresenta-se a evolução da rubrica ao longo dos últimos meses.

Outrossim, a rubrica de **Títulos a Receber** representa **25%** do ativo total **em janeiro/26**. No período analisado, ocorreu variação positiva de **R$ 119 mil** na conta de Adiantamento a Fornecedores, fazendo com que a rubrica de Títulos a Receber encerrasse o mês de janeiro/26 com saldo de **R$ 2.750 mil**. A seguir apresenta-se a composição.

DESCRIÇÃO	31/12/2025	VARIAÇÃO	31/01/2026
ADIANTAMENTO A FORNECEDORES	782.380	119.381	901.760
GABRIELLI ASSUNCAO LTDA	225.232	-	225.232
RICARDO GABRIEL DOS SANTOS	1.623.802	-	1.623.802
TOTAL	**2.631.415**	**119.381**	**2.750.795**

9. ANÁLISE ECONÔMICO-FINANCEIRA

BALANÇO PATRIMONIAL - ATIVO

Ato contínuo, no que tange ao **Ativo Imobilizado**, foi reconhecida a depreciação do período, no montante de **R$ 29 mil**. Assim, o saldo final da rubrica em janeiro de 2026 foi de **2.302 mil.**

Além, o **Contas a Receber** apresenta valor bruto a receber de clientes no montante de **R$ 1.861 mil**. Outrossim, a Recuperanda realiza antecipações de recebíveis, tendo sido registrado, na competência analisada, o valor de **R$ 477 mil**. Como consequência, o valor líquido a receber totalizou **R$ 1.383 mil** em janeiro/26. A composição é apresentada a seguir.

DESCRIÇÃO	31/01/2026
CLIENTES	**1.861.267**
(-) DESCONTO DUPLICATAS	**(477.616)**
(-) DUPLICATAS DESCONTADAS - FS - FIDC	(326.802)
(-) DUPLICATAS DESCONTADAS - INVESTIR SECURITIZADORA	(56.957)
(-) DUPLICATAS DESCONTADAS - PROCREDI SECURITIZADORA	(22.054)
(-) DUPLICATAS DESCONTADAS - ITAÚ UNIBANCO S.A.	(71.803)
TOTAL LÍQUIDO	**1.383.651**

Por fim, no que diz respeito à rubrica de **Impostos a Recuperar** de curto prazo, o saldo reconhecido na contabilidade em janeiro de 2026 perfaz **R$ 1.276 mil.**

9. ANÁLISE ECONÔMICO-FINANCEIRA

BALANÇO PATRIMONIAL - PASSIVO

Os dados referentes à **evolução da composição do Passivo** são apresentados a seguir, com informações extraídas do Balancete de Verificação de **janeiro de 2026**, bem como nos saldos apurados no mês de dezembro de 2025, considerado para fins comparativos.

DESCRIÇÃO RUBRICA	31/12/2025	31/01/2026	AH	AV
PASSIVO CIRCULANTE	**33.375.551**	**33.291.432**	**0%**	**297%**
FORNECEDORES	16.195.507	16.263.506	0%	145%
EMPRÉSTIMOS E FINANCIAMENTOS	7.691.047	7.675.759	0%	69%
OBRIGAÇÕES SOCIAS E TRABALHISTAS	502.882	509.373	1%	5%
IMPOSTOS A RECOLHER	646.545	690.964	7%	6%
PARCELAMENTOS DE IMPOSTOS	2.504.148	2.613.257	4%	23%
PROVISÕES	237.240	232.400	-2%	2%
OUTRAS OBRIGAÇÕES	5.598.182	5.306.173	-5%	47%
PASSIVO NÃO CIRCULANTE	**-**	**-**	**-**	**0%**
PATRIMÔNIO LÍQUIDO	**(21.928.176)**	**(22.096.298)**	**1%**	**-197%**
CAPITAL SOCIAL	90.000	90.000	0%	1%
LUCROS/PREJUÍZOS ACUMULADOS	(22.278.906)	(22.014.887)	-1%	-197%
RESULTADO DO EXERCÍCIO	256.918	(175.223)	-168%	-2%
AJUSTES NÃO IDENTIFICADOS - AJ	3.812	3.812	0%	0%
TOTAL DO PASSIVO + PL	**11.447.375**	**11.195.134**	**-2%**	**100%**

Destaca-se que a Empresa apresenta **Passivo a Descoberto,** indicando que o **montante das obrigações supera o total de ativos.**

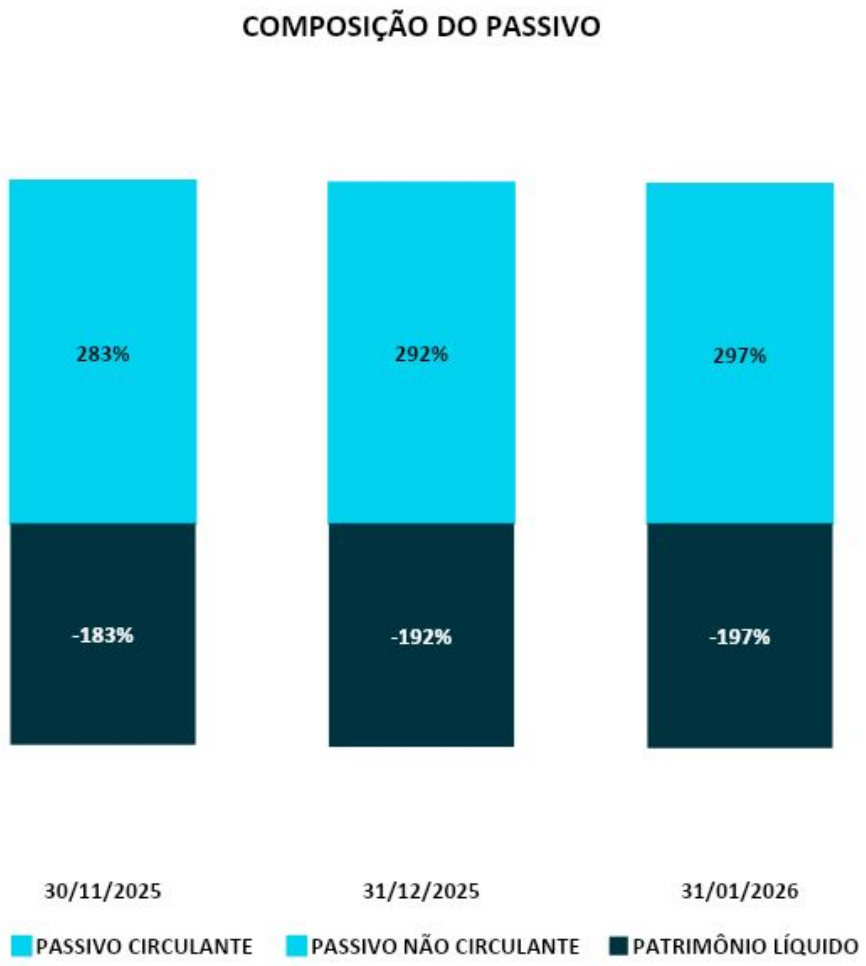

9. ANÁLISE ECONÔMICO-FINANCEIRA

BALANÇO PATRIMONIAL - PASSIVO

A seguir apresenta-se a composição dos **Passivos** em Janeiro de 2026.

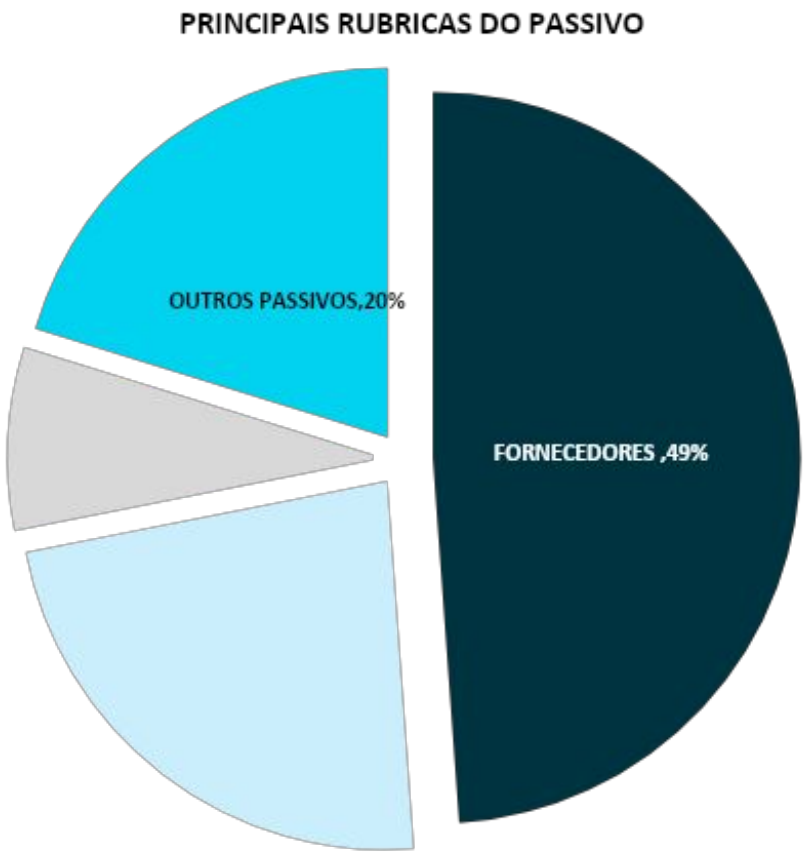

No que diz respeito aos **Fornecedores**, a composição de **R$ 16.263 mil** em janeiro/26 refere-se à fornecedores nacionais. A seguir apresenta-se a evolução da rubrica ao longo dos últimos meses.

Outrossim, a rubrica de **Empréstimos e Financiamentos** representa **23% do das obrigações em janeiro/26, isto é, R$ 7.675 mil.** A seguir apresenta-se a composição em janeiro de 2026.

INSTITUIÇÃO	VALOR BRUTO	DESP. FINANC.	VALOR LÍQUIDO
Caixa Econômica Federal	246.217	(68.573)	177.645
Banco Safra	2.162.700	(125.920)	2.036.779
Banco Daycoval	1.201.118	(190.849)	1.010.269
Banco Itaú	623.067	(113.836)	509.231
Banco Bradesco	2.545.215	(781.771)	1.763.444
Investir Securitizadora (Dupl. Descontada)	2.010.537	-	2.010.537
Fundo de Investimento IOSAN	167.853	-	167.853
TOTAL EM JANEIRO DE 2026	**8.956.708**	**(1.280.948)**	**7.675.759**

9. ANÁLISE ECONÔMICO-FINANCEIRA

BALANÇO PATRIMONIAL - PASSIVO

Ademais, os **Outros Passivos** representam **20%** do passivo total em janeiro/26.

Por fim, os **Parcelamentos de Impostos** perfazem monta de **R$ 2.613 mil** em janeiro de 2026. A composição do saldo é apresentada a seguir.

Rubrica / Descrição	31/12/2025
Parcelamentos Previdenciários, incluindo INSS	44.234
Parcelamentos ICMS	1.882.288
Parcelamentos ITCMD	53.104
Outros Parcelamentos Tributários	633.631
TOTAL	**2.613.257**

9. ANÁLISE ECONÔMICO-FINANCEIRA

DEMONTRATIVO DE RESULTADO (DESACUMULADO)

Os dados referentes à **composição do Resultado Líquido Desacumulado do Período** são apresentados abaixo, com informações extraídas do **Balancete de Verificação de janeiro de 2026**, bem como os saldos apurados no mês de dezembro de 2025, considerado para fins comparativos.

RUBRICA	DEZ/25	JAN/26	AH
RECEITA BRUTA	**679.806**	**672.197**	**-1%**
(+) Receita de vendas de produtos	91.761	137.820	50%
(+) Receita de venda de mercadoria	-	-	-
(+) Receita de Prestação de Serviços	588.044	534.377	-9%
(+) Receita de Locação de Máq. e Equip.	-	-	-
(-) DEDUÇÕES DA RECEITA BRUTA	**(41.477)**	**(40.800)**	**-2%**
(=) RECEITA LÍQUIDA	**638.329**	**631.397**	**-1%**
(-) CUSTOS	**(331.240)**	**(423.588)**	**28%**
(=) RESULTADO OPERACIONAL LÍQUIDO	**307.089**	**207.809**	**-32%**
(-) DESPESAS OPERACIONAIS	**(282.863)**	**(229.963)**	**-19%**
(-) DESPESAS ADM. E GERAIS	(260.163)	(125.669)	-52%
(-) OUTRAS DESPESAS	(22.700)	(104.294)	359%
(+) OUTRAS RECEITAS	**-**	**-**	**-100%**
(-) OUTRAS RECEITAS	-	-	-100%
(=) RESULTADO ANTES DO RES. FINANC.	**24.226**	**(22.154)**	**-191%**
(+/-) RESULTADO FINANCERIO	**(11.472)**	**(153.068)**	**1234%**
(+) RECEITAS FINANCEIRAS	-	-	-
(-) DESPESAS FINANCEIRAS	(11.472)	(153.068)	1234%
(=) RESULTADO ANTES DO IR E CSLL	**12.754**	**(175.223)**	**-1474%**
(-) IR e CSLL	**-**	**-**	**-**
(=) RESULTADO LÍQUIDO DO EXERCÍCIO	**12.754**	**(175.223)**	**-1474%**

A **Receita Bruta mensal** em janeiro alcançou **R$ 672 mil**. Após as deduções incidentes, a **Receita Líquida totalizou R$ 631 mil no mês.**

No mesmo período, os **Custos** nos somaram **R$ 423 mil**, refletindo um aumento de **28%** frente ao mês anterior.

Outrossim, as **Despesas Operacionais** atingiram **R$ 229 mil** em janeiro, apresentando uma redução de **19%** no comparativo mensal.

Ato contínuo, o **Resultado Financeiro** teve piora em janeiro/26 quando comparado ao mês imediatamente anterior (de - **R$ 11 mil** para - **R$ 153 mil**).

Assim, o **Resultado Líquido de janeiro** foi negativo em **R$ 175 mil.**

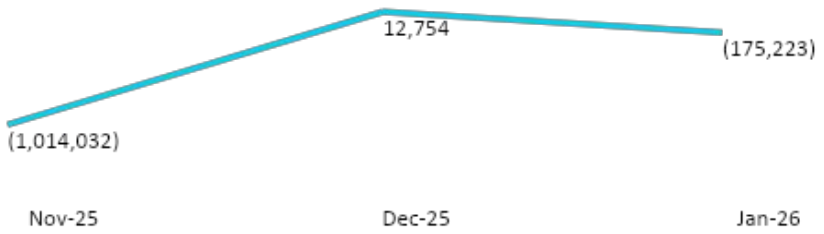

9. ANÁLISE ECONÔMICO-FINANCEIRA

ÍNDICES DE LIQUIDEZ

Os índices de liquidez demonstram a **capacidade da empresa de honrar suas obrigações.** Em outras palavras, demonstram se os recursos disponíveis e realizáveis são suficientes para pagar as dívidas no curto e no longo prazo.

A seguir serão demonstrados os **índices de liquidez** da Recuperanda dos últimos três meses analisados.

ÍNDICES	30/11/2025	31/12/2025	31/01/2026
LIQUIDEZ GERAL	0,35	0,34	0,34
LIQUIDEZ IMEDIATA	0,0004	0,002	0,003
LIQUIDEZ SECA	0,16	0,16	0,17
LIQUIDEZ CORRENTE	0,28	0,27	0,27

- **Liquidez Corrente:** mede a relação entre o ativo e o passivo de curto prazo, indicando se a empresa possui recursos suficientes para cumprir seus compromissos imediatos;
- **Liquidez Seca:** avalia a mesma relação, mas desconsidera os estoques, revelando a capacidade de pagamento sem depender da venda de mercadorias ou produtos;
- **Liquidez Geral:** considera todos os ativos e passivos, de curto e longo prazo, refletindo a situação financeira global da empresa;
- **Liquidez Imediata:** demonstra quanto das dívidas de curto prazo poderiam ser quitadas apenas com o caixa e as aplicações financeiras disponíveis.

A **liquidez corrente** reduziu de **0,28 em novembro/25 para 0,27 em janeiro/26**, indicando que, para cada **R$ 1,00 de dívida de curto prazo**, a Recuperanda dispõe de **R$ 0,27 em ativos circulantes**.

A **liquidez seca** foi de **0,17** em janeiro/26, o que demonstra **capacidade ainda mais limitada de pagamento** quando desconsiderados os estoques.

A **liquidez imediata** passou de **0,0004** em novembro para **0,003** em janeiro/26, ainda evidenciando **baixa disponibilidade em caixa e aplicações financeiras** para quitação imediata de obrigações.

Por sua vez, a **liquidez geral** reduziu de **0,35 para 0,34** no trimestre.

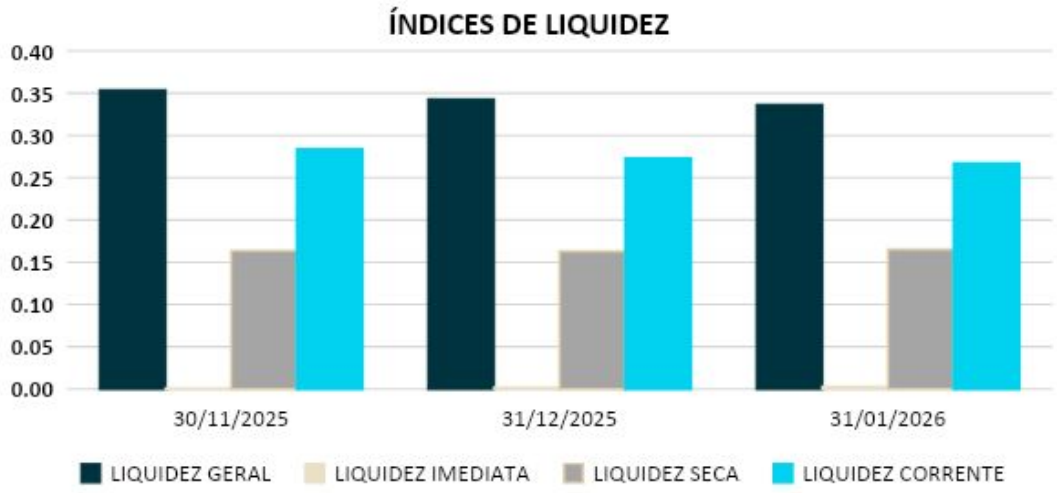

9. ANÁLISE ECONÔMICO-FINANCEIRA

COMPOSIÇÃO DO ENDIVIDAMENTO

A seguir será demonstrado o grau de endividamento da Recuperanda dos últimos três meses analisados.

DESCRIÇÃO	30/11/2025	31/12/2025	31/01/2026
ENDIVIDAMENTO A CURTO PRAZO	100%	100%	100%
ENDIVIDAMENTO A LONGO PRAZO	0%	0%	0%

- **Endividamento a Curto Prazo:** refere-se às obrigações que vencem até o fim do exercício social seguinte, isto é, registradas no passivo circulante.
- **Endividamento a Longo Prazo:** refere-se às obrigações que vencem após o fim do exercício social seguinte, isto é, registradas no passivo não circulante.

Em **janeiro de 2026**, **100% das dívidas da Recuperanda estavam concentradas no curto prazo**, inexistindo **obrigações de longo prazo**.

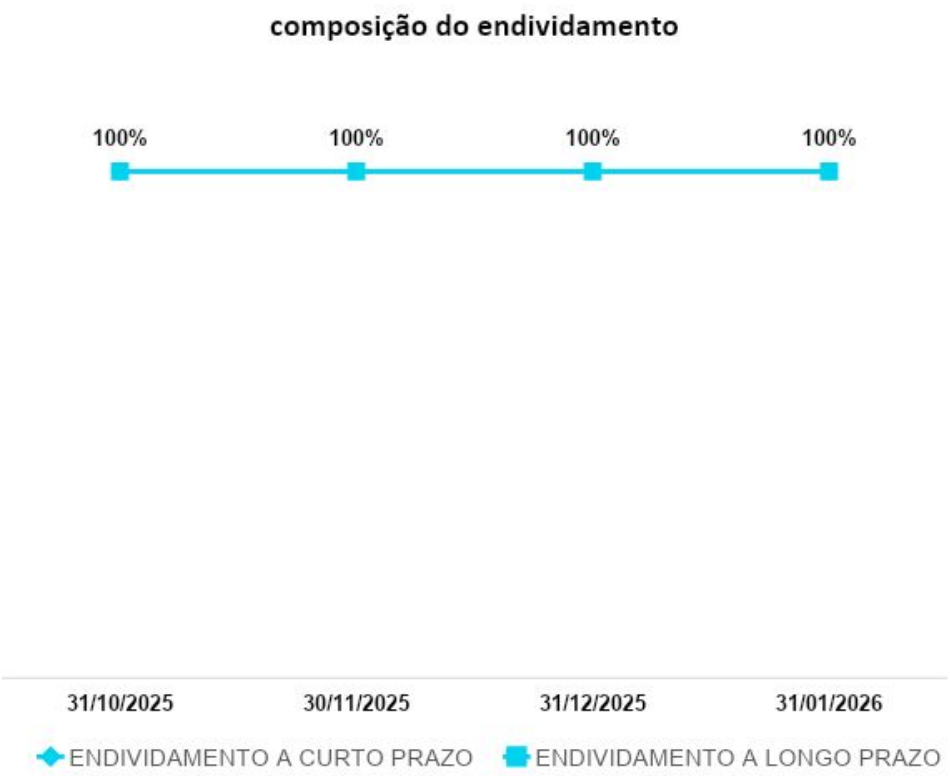

10. PONTOS DE ATENÇÃO

Permanecem pendentes de esclarecimentos, por parte dos representantes da Recuperanda, questionamentos contábeis relativos ao período de **janeiro de 2024**, notadamente quanto à necessidade de **conciliação de determinadas rubricas**, tais como *Adiantamentos Diversos* e *Impostos*, cujos ajustes eventualmente realizados podem impactar o **resultado do exercício ou o Patrimônio Líquido**.

Adicionalmente, verificou-se que **a totalidade dos empréstimos bancários foi registrada no Passivo Circulante**, embora parte dessas obrigações devesse, em tese, ser classificada no **Passivo Não Circulante**, em razão de seu prazo de vencimento. Constatou-se, ainda, que a **rubrica Clientes apresentou saldo zerado nos meses de dezembro de 2023 e janeiro de 2024**.

Em **26/07/2024**, o contador responsável informou **não possuir competência técnica** para esclarecer as inconsistências desse período e indicou a necessidade de **conciliações** ou **auditoria contábil terceirizada**. A Recuperanda também relatou não ter conseguido contato com o **profissional contábil** responsável pelos registros até janeiro/2024.

RMA – DEZEMBRO.25 (COMPETÊNCIA OUTUBRO/25):

Ao analisar os balancetes contábeis de setembro e outubro de 2025, foram identificadas diferenças entre ativo e passivo na monta **de R$ 3.812.**

RMA – JANEIRO.26 (COMPETÊNCIA NOVEMBRO/25)

Ao analisar os balancetes contábeis de outubro e novembro de 2025, foram identificadas diferenças entre o saldo inicial de novembro e o saldo final de outubro nas respectivas contas a seguir.

RUBRICA	SALDO FINAL 31/10/2025	SALDO INICIAL 30/11/2025	DIFERENÇA
ESTOQUES	5.554.735	4.660.261	894.474
FORNECEDORES	16.382.716	16.382.656	60
CUSTO DOS INSUMOS	272.058	1.166.532	(894.474)
DESPESAS ADMINISTRATIVAS	909.890	909.830	60

COLABORADORES – NOVEMBRO.25, DEZEMBRO.25 E JANEIRO.26

A Recuperanda não forneceu informações acerca do quadro funcional no período de **novembro de 2025 a janeiro de 2026**.

Tão logo recebidas as respostas, esta Administração Judicial irá analisá-las e apresentar as considerações pertinentes em próximo Relatório Mensal de Atividades.

11. OUTRAS INFORMAÇÕES

STAY PERIOD

O ***stay period*** corresponde ao prazo legal de **180 dias** durante o qual permanecem **suspensas todas as ações e execuções** movidas contra a Recuperanda.

Data de início: 08/02/2025
Situação: não vigente.

HONORÁRIO ADMINISTRAÇÃO JUDICIAL

Até a data da elaboração deste Relatório, os **honorários devidos à Administração Judicial estavam em dia.**

CONSULTA DE PROTESTOS

Foi realizada (em 09/03/2026) consulta ao **Banco Nacional de Dados de Protestos – CENPROT**, mantido pelos cartórios de protesto de títulos. **Foram identificados protestos ativos** em nome das Recuperandas.

DEVEDORA	CNPJ / CPF	QTD. TÍTULOS
TOP TEXTIL EMBALAGENS LTDA.	26.588.741/0001-29	581
	TOTAL	**581**

Consulta realizada em: https://www.pesquisaprotesto.com.br/

12. CONSIDERAÇÕES FINAIS

Isso posto, a Administração Judicial, em cumprimento ao artigo 22, inciso II, alínea *c*, da Lei 11.101/2005, apresenta o Relatório Mensal de Atividades de **Top Têxtil Embalagens Ltda.**, com análise contábil do mês de **janeiro de 2026.**

No mais, informa que os Relatórios são disponibilizados no site www.calmeida.adv.br e coloca-se à disposição para eventuais esclarecimentos.

Florianópolis, SC, 20 de março de 2026.

Júlio Alfredo de Almeida
OAB/RS 24.023

Janice Cainelli de Almeida
OAB/RS 22.257

Juliana Cainelli de Almeida
OAB/RS 97.853

Fábio Cainelli de Almeida
OAB/RS 106.886

Mauricio Andorffy de Souza
OAB/RS 109.590

Otávio Hardtke Boaventura
OAB/RS 124.849

Josiane Pereira Machado
CRC/RS 059.503/O

Alex Carlos Scheffer
CRA/RS 056.648/O

aj@calmeida.adv.br
|Rua Coronel Bordini, nº 360
|Bairro Auxiliadora
|Porto Alegre/RS
(51) 36641066
(51) 9 8032-1916

cainelli de almeida
ADVOGADOS