CAINELLI DE ALMEIDA
ADVOGADOS

RELATÓRIO MENSAL DE ATIVIDADES

RECUPERANDA:
TOP TÊXTIL EMBALAGENS LTDA.

RECUPERAÇÃO JUDICIAL N. 5011460-87.2023.8.24.0020

COMPETÊNCIA: JULHO DE 2025
APRESENTADO EM: SETEMBRO DE 2025

CAINELLI DE ALMEIDA

SUMÁRIO

1. CRONOGRAMA PROCESSUAL 03

2. INFORMAÇÕES DA RECUPERANDA 05

DAS ATIVIDADES DA RECUPERANDA 06
VERIFICAÇÃO DAS ATIVIDADES 08
COMPOSIÇÃO SOCIETÁRIA 09
QUADRO FUNCIONAL 10

3. PASSIVO CONTINGENTE 11

4. PASSIVO CONCURSAL 13

5. PASSIVO EXTRACONCURSAL 15

ANÁLISE DA EVOLUÇÃO DA RUBRICA FORNECEDORES 16
ANÁLISE PASSIVO TRIBUTÁRIO E OBRIGAÇÕES SOCIAIS 17
HONORÁRIOS ADMINISTRAÇÃO JUDICIAL 19

6. ANÁLISE CONTÁBIL 20

CONSIDERAÇÕES INICIAIS 21
ANÁLISE DO ATIVO 23
ANÁLISE DO PASSIVO 25
ANÁLISE DO DRE 27
ANÁLISE DOS ÍNDICES DE LIQUIDEZ 29

7. PONTOS DE ATENÇÃO 30

8. CONSIDERAÇÕES FINAIS 33

1.

CRONOGRAMA PROCESSUAL

CRONOGRAMA PROCESSUAL

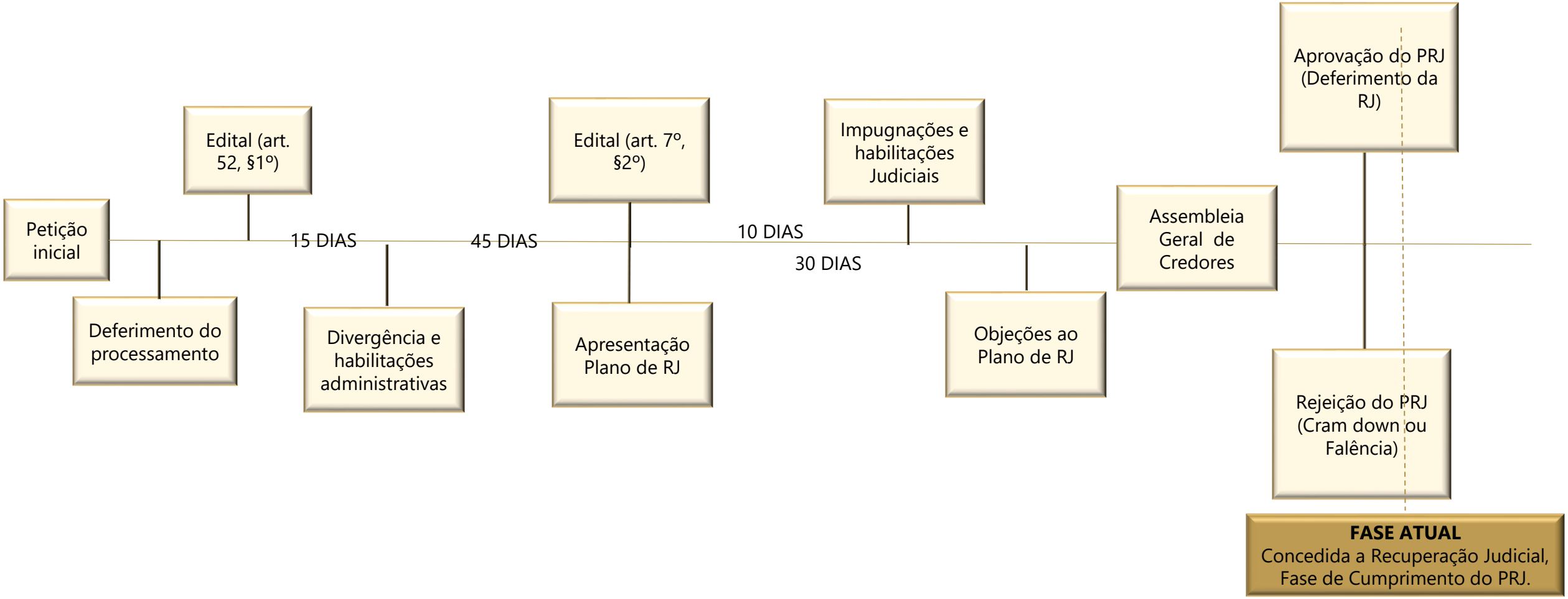

2.

INFORMAÇÕES DA RECUPERANDA

INFORMAÇÕES DA RECUPERANDA
DAS ATIVIDADES DAS RECUPERANDAS

Em setembro de 2025, foi realizada uma comunicação com a equipe da Top Textil, visando a atualização das informações para a elaboração do relatório mensal de atividades.

No que tange ao faturamento, a projeção para o corrente mês situa-se entre R$ 850 mil e R$ 900 mil. A empresa registrou um faturamento expressivo de aproximadamente R$ 1,2 milhão no mês anterior, e o objetivo é alcançar um valor próximo a R$ 1 milhão neste período. Para alavancar os resultados, está programada uma viagem entre os dias 29 de setembro e 3 de outubro, na qual o responsável e Adélio visitarão clientes com o intuito de prospectar novas oportunidades e, consequentemente, impulsionar o faturamento.

Em relação às obrigações financeiras correntes, foi confirmado que os pagamentos aos funcionários, encargos e parcelamentos de impostos foram realizados de forma regular e pontual.

Adicionalmente, destacou-se o empenho em acelerar a resolução das pendências relativas à Recuperação Judicial (RJ). Durante os meses de agosto e setembro, foram efetuados pagamentos adicionais a credores da RJ, incluindo o nome de Elisângela. Especificamente em setembro, cinco ou seis processos trabalhistas foram quitados. A estimativa é que uma parcela considerável das questões relacionadas à Recuperação Judicial esteja regularizada até o final do ano.

INFORMAÇÕES DA RECUPERANDA
DAS ATIVIDADES DAS RECUPERANDAS

Para comprovar as atividades da Recuperanda, foram realizados registros fotográficos e gravações audiovisuais nas instalações, evidenciando que a empresa está mantendo suas atividades regulares, conforme fotos abaixo.





VERIFICAÇÃO DAS ATIVIDADES

Através do link https://youtu.be/zBTDMz8_Xc0 ou do *QRCODE* abaixo é possível visualizar todos os registros realizados, da operação da Requerente:

INFORMAÇÕES DA RECUPERANDA

COMPOSIÇÃO SOCIETÁRIA

A empresa **TOP TÊXTIL EMBALAGENS LTDA,** em processo de Recuperação Judicial, fundada no ano de 2016 em Forquilhinha/SC, possui como objeto social a fabricação e comércio atacadista de produtos têxteis. Mais especificamente, a atividade da empresa é a produção de *bags,* ou seja, bolsas para armazenamento e transporte de grandes volumes e peso, destinados ao agronegócio, à produção de cerâmica, à indústria alimentícia, entre outros. A seguir, apresenta-se esquema que ilustra informações relevantes sobre a atividade empresarial, a estrutura societária e a localização do estabelecimento:

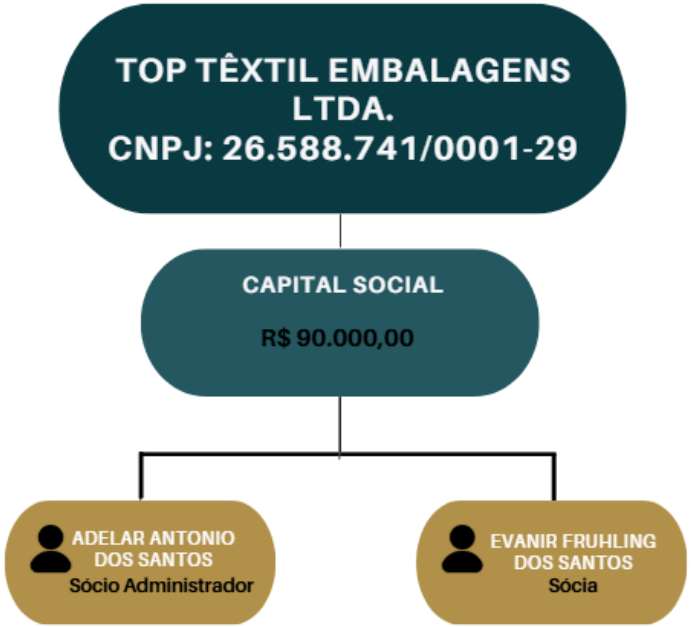

SEDE – PORTO ALEGRE

Endereço: Rod. Francisco Ricken, n. 100, Santa Teresinha, Forquilhinha/SC.
Data de abertura: 22/11/2016

SOCIEDADE EMPRESÁRIA LIMITADA.

INFORMAÇÕES DA RECUPERANDA

QUADRO FUNCIONAL

MÊS DE REFERÊNCIA	Nº DE COLABORADORES
FEV/25	159
MAR/25	155
ABR/25	162
MAI/25	152
JUN/25	169
JUL/25	168

O gráfico e as tabelas apresentam **a evolução do quadro de pessoal da recuperanda** em recuperação ao longo do último semestre. Em julho de 2025, período de referência deste relatório, a empresa chegou em **168 empregados** em sua folha de pagamento, além de uma pessoa jurídica envolvida nas operações, conforme evidenciado nos documentos fornecidos. Além disso, há 132 apenas dos incluídos no mesmo período. Destaca-se que a sócia está incluída neste total, em virtude de sua participação ativa nas operações da empresa.

VARIAÇÃO DO QUADRO FUNCIONAL

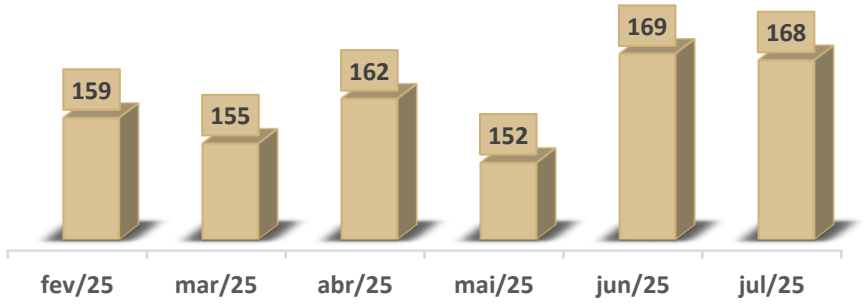

No mês de julho de 2025, a empresa tem registrado o total de **168** colaboradores, o que representou uma redução de 1 funcionário no quadro geral de colaboradores em relação ao mês anterior.

Composição do quadro funcional em Julho de 2025

TIPO DE COLABORADOR	Nº DE COLABORADORES	% DO TOTAL
AJUDANTE DE PRODUÇÃO	13	8%
ANALISTA FINANCEIRO	1	1%
APENADOS	132	79%
AUXILIAR DE LIMPEZA	1	1%
AUXILIAR DE EXPEDIÇÃO	1	1%
COSTUREIRA	0	0%
INSPETOR DE QUALIDADE	0	0%
LIDER DE TURNO	8	5%
MECÂNICO	2	1%
OPERADOR DE EMPILHADEIRA	1	1%
OPERADOR DE MÁQUINA DE CORTE	3	2%
OPERADOR DE MÁQUINA DE IMPRESSÃO	2	1%
SÓCIA	1	1%
SUPERVISOR DE PRODUÇÃO	1	1%
GERENTE DE DESV. E PRODUÇÃO	1	1%
PRESTADORES DE SERVIÇO - PJ	1	1%
TOTAL	**168**	**100%**



3.

PASSIVO CONTINGENTE

PASSIVO CONTINGENTE

No que diz respeito ao Passivo Contingente, a Recuperanda, em resposta à solicitação desta Administração Judicial, apresentou a relação de processos judiciais em que figura como parte ré.

Com base nas informações fornecidas, foi elaborado um quadro resumo contendo a listagem dos processos vinculados à Recuperanda, excluindo-se aqueles diretamente relacionados ao presente procedimento de Recuperação Judicial.

A seguir, apresenta-se a tabela detalhada com as informações dos processos ativos da empresa, categorizados por classe da ação, número do processo e valor da causa:

CLASSE DA AÇÃO	Nº DO PROCESSO	VALOR DA CAUSA	
Execução de Titulo Extrajudicial	5000940-18.2023.8.24.0166	R$	429.828,35
Execução Fiscal	0020556-06.2023.8.16.0031	R$	343.576,38
Execução Fiscal	0018616-62.2024.8.16.0001	R$	282.332,61
Cumpriemento de Sentença	5058478-56.2024.8.24.0930	R$	70.326,45
Cumpriemento de Sentença	5151316-18.2024.8.24.0930	R$	8.503,21
Execução de Titulo Extrajudicial	5001826-17.2023.8.24.0166	R$	635.135,63
Execução de Titulo Extrajudicial	5001062-31.2023.8.24.0166	R$	13.041,80
Execução de Titulo Extrajudicial	5000134-69.2024.4.04.7204	R$	218.209,10
Execução Fiscal	5000452-28.2019.4.04.7204	R$	85.638,62
Execução Fiscal	5004004-76.2023.8.21.0018	R$	302.472,53
Execução Fiscal	0011862-48.2023.8.16.0031	R$	335.670,69
Reclamatórias Trabalhistas	-	R$	2.728.886,42
TOTAL		**R$**	**5.453.621,79**

Este quadro, elaborado a partir dos dados fornecidos pela Recuperanda, oferece uma visão panorâmica do seu cenário jurídico atual. Isso permite uma análise mais aprofundada de seu passivo contingente e possibilita uma avaliação mais precisa de sua situação financeira e operacional no contexto do processo de recuperação judicial.

A Administração Judicial reafirma seu compromisso em continuar monitorando estas informações e reportando quaisquer atualizações nos relatórios mensais subsequentes, em conformidade com as determinações deste Juízo. Esta abordagem colaborativa visa assegurar que todos os interessados no processo de recuperação judicial tenham acesso a um panorama completo e atualizado da situação da empresa, contribuindo para a transparência e eficácia do procedimento em curso.

4.

PASSIVO CONCURSAL

PASSIVO CONCURSAL

De acordo com o edital do art. 7º, § 2º, da Lei de Recuperação e Falências, LREF (Evento 108), espelha-se a segunda lista de credores da devedora, totalizando o montante de R$ 22.361.738,74. No entanto, até o momento da elaboração do presente relatório houve mudanças em alguns créditos, resultando no valor atual da relação de credores de **R$ 22.259.935,13**, conforme detalhado na tabela abaixo:

RELAÇÃO DE CREDORES							
CREDORES	VALOR EDITAL ARTIGO 52 , § 1°		VALOR EDITAL ARTIGO 7°, § 2°		RELAÇÃO ATUAL		%
CLASSE I	R$	-	R$	14.074,87	R$	80.890,65	0,36%
CLASSE II	R$	-	R$	-	R$	-	0,00%
CLASSE III	R$	21.155.178,32	R$	20.116.246,23	R$	19.949.366,84	89,62%
CLASSE IV	R$	858.340,61	R$	2.231.417,64	R$	2.229.677,64	10,02%
TOTAL		**22.013.518,93**		**22.361.738,74**		**22.259.935,13**	**100%**

Conforme apresentado na tabela acima, houve redução de R$ 101.803,61 após a publicação do edital, devido ao reconhecimento das habilitações e divergências de crédito. Cabe ressaltar que a Recuperanda não possui nenhum credor na classe II.

Entre os credores listados no processo de recuperação judicial, destacam-se a NORTEBAG INDÚSTRIA DE EMBALAGENS EIRELI e o FS FUNDO DE INVESTIMENTO EM DIREITOS CREDITÓRIOS NP como os dois maiores. O primeiro detém participação significativa de 21% dos valores totais arrolados, enquanto o segundo possui 14%. Estes percentuais refletem a importância desses dois credores no contexto da recuperação judicial até a elaboração do presente relatório

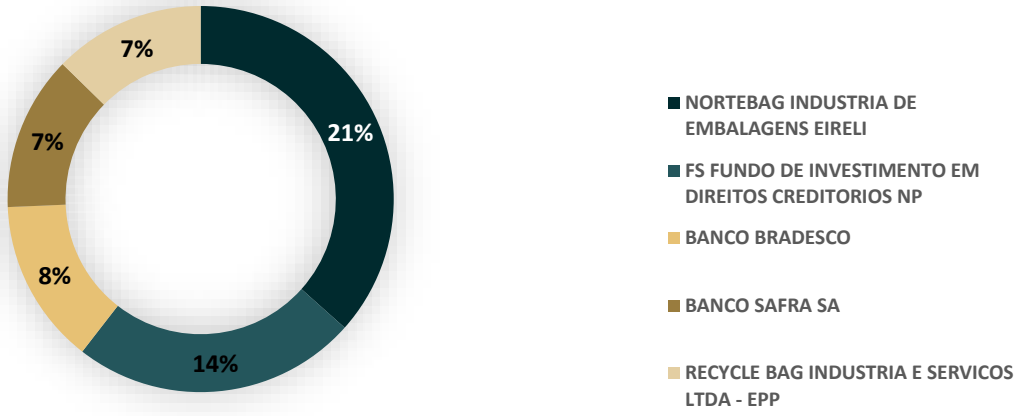

5·

PASSIVO EXTRACONCURSAL

PASSIVO EXTRACONCURSAL

EVOLUÇÃO DA RUBRICA FORNECEDORES

A Recuperanda Top Têxtil Embalagens LTDA. **não apresentou variação significativa no saldo da rubrica sintética Fornecedores**, de acordo com balancete de julho de 2025 ao comparar com o saldo de junho de 2025, conforme segue:

CÓDIGO	DESCRIÇÃO	SALDO INICIAL (R$)	(-) DÉBITOS	(+) CRÉDITOS	SALDO FINAL (R$)
2.1.3	FORNECEDORES	16.348.340	309.429	275.005	16.313.916

A Recuperanda efetuou pagamentos a fornecedores, os quais puderam ser identificados no balancete mensal encaminhado à Administração Judicial.

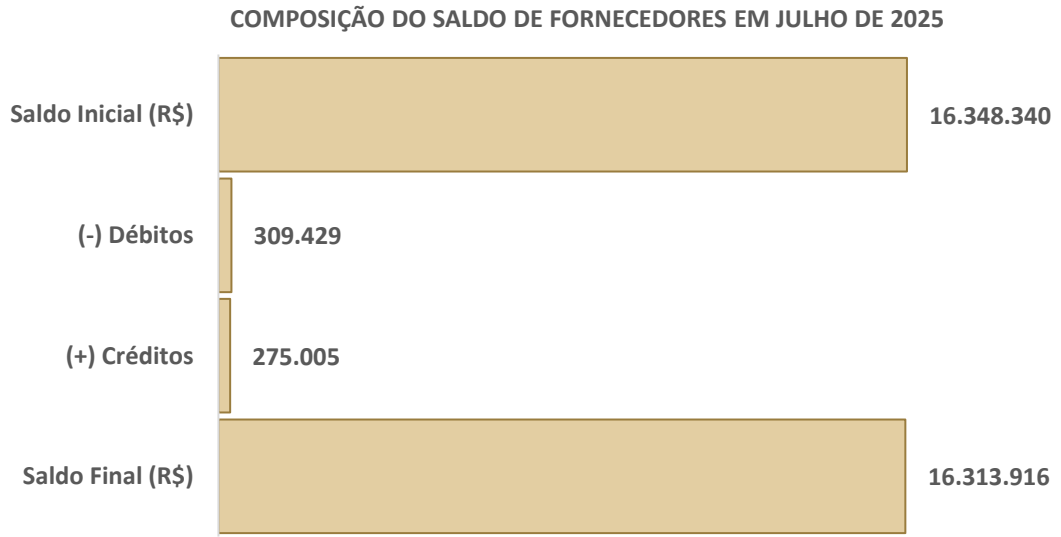

PASSIVO EXTRACONCURSAL

EVOLUÇÃO DA RUBRICA FORNECEDORES

DEMONSTRAÇÃO DA VARIAÇÕES DA RUBRICA FORNECEDORES

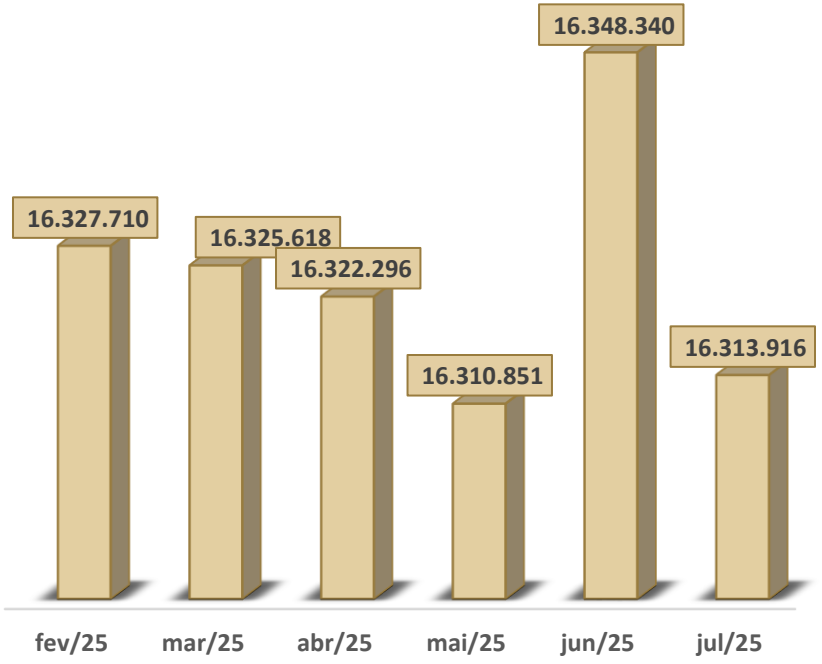

Os **gráficos** demonstram a evolução dos saldos no período analisado.

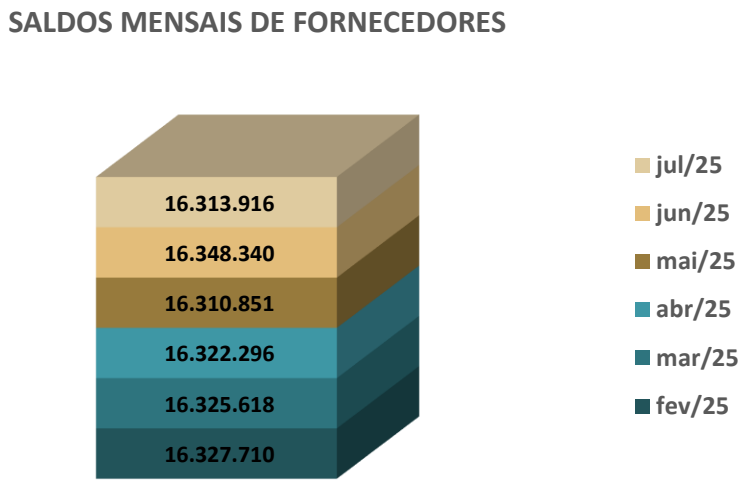

De acordo com a representação gráfica acima, a rubrica **Fornecedores** não apresentou variação significativa em comparação do saldo de julho de 2025 com o saldo de junho de 2025.

PASSIVO EXTRACONCURSAL

ANÁLISE DO PASSIVO TRIBUTÁRIO E OBRIGAÇÕES SOCIAIS

A presente análise visa a verificar o impacto do **Passivo Tributário e das Obrigações Previdenciárias** na recuperação judicial da empresa. Para tanto, serão apresentadas as informações extraídas dos balancetes da Recuperanda, com especial atenção às obrigações de natureza fiscal e previdenciária.

A Administração Judicial tem por desígnio fornecer subsídios completos ao Juízo e a eventuais interessados acerca das dívidas fiscais e das obrigações previdenciárias, as quais, em conformidade com a legislação vigente, não são abrangidas pelo plano de recuperação judicial. O objetivo primordial é demonstrar a evolução dessas rubricas, bem como o registro de novas dívidas, quitações, compensações ou reclassificações contábeis que porventura tenham ocorrido.

As **Obrigações Trabalhistas e Sociais** totalizam R$ 135.139,24. Este valor é integralmente composto pela rubrica de FGTS a Recolher.

Por sua vez, as **Obrigações Fiscais** correntes apresentam um valor consideravelmente mais elevado, somando R$ 356.230,02. Dentro desta categoria, destacam-se os débitos de IPI a Recolher (R$ 170.354,93), Tributos Federais a Recolher (R$ 125.630,65), PIS e COFINS a Recolher (R$ 29.026,53) e ICMS a Recolher (R$ 24.269,26). Outras obrigações incluem IRRF Retido a Recolher (R$ 4.350,24), CRF Retido a Recolher (R$ 2.488,01) e ISS a Recolher (R$ 110,40).

Adicionalmente, a empresa possui **Parcelamentos** que totalizam R$ 1.275.592,76. Este montante é composto por diversas negociações, sendo as mais significativas o Parcelamento de ICMS (R$ 520.406,03), Parcelamento ICMS n. 251100190607 (R$ 279.000,80), Parcelamento Previdenciário Dívida Ativa (R$ 241.330,74) e Parcelamento Tributário D.A. (R$ 170.558,98).

Em síntese, o **Passivo Tributário e Social** consolidado da Recuperanda atinge o montante total de R$ 1.766.962,02. Este endividamento é predominantemente composto pelos parcelamentos fiscais e previdenciários, que, sozinhos, representam a maior parcela da dívida nesta categoria. As obrigações fiscais correntes também constituem uma parcela relevante, enquanto as obrigações sociais representam a menor porção do total.

A seguir, será apresentado o **gráfico** com os valores consolidados do passivo tributário e social.

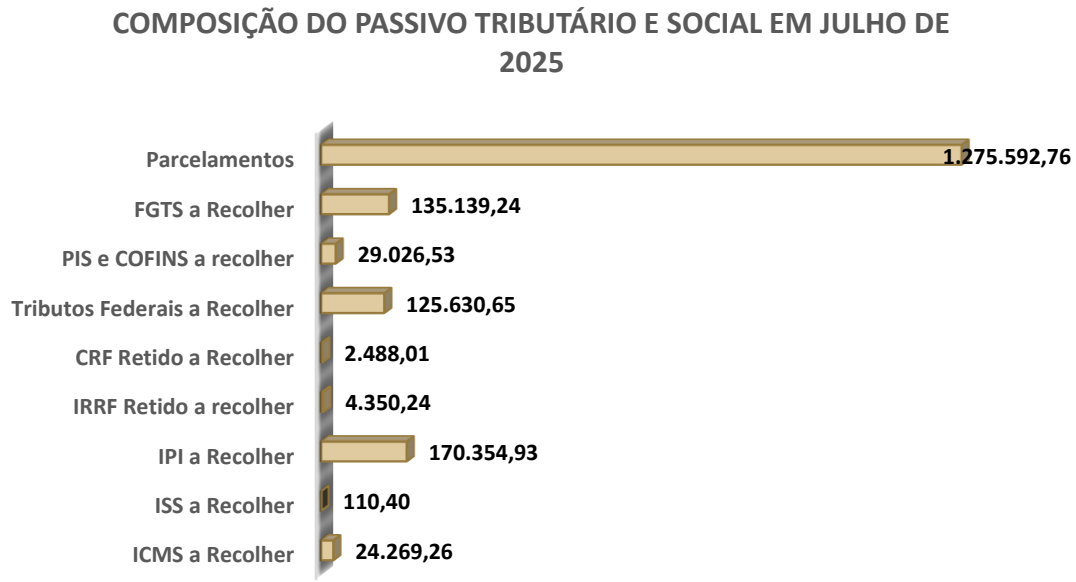

PASSIVO EXTRA CONCURSAL

HONORÁRIOS ADMINISTRAÇÃO JUDICIAL

Abaixo, segue tabela demonstrando situação geral dos pagamentos feitos à Administração Judicial.

PARCELA	VENCIMENTO	VALOR	CONFERÊNCIA PAGAMENTOS
1	10/06/2025	R$ 18.000,00	PAGO
2	10/07/2025	R$ 18.000,00	PAGO
3	10/08/2025	R$ 18.000,00	PAGO
4	10/09/2025	R$ 18.000,00	PAGO
5	10/10/2025	R$ 18.000,00	A PAGAR
6	10/11/2025	R$ 18.000,00	A PAGAR
7	10/12/2025	R$ 18.000,00	A PAGAR
8	10/01/2026	R$ 18.000,00	A PAGAR
9	10/02/2026	R$ 18.000,00	A PAGAR
10	10/03/2026	R$ 18.000,00	A PAGAR
11	10/04/2026	R$ 18.000,00	A PAGAR
12	10/05/2026	R$ 18.000,00	A PAGAR
13	10/06/2026	R$ 18.000,00	A PAGAR
14	10/07/2026	R$ 18.000,00	A PAGAR
15	10/08/2026	R$ 20.000,00	A PAGAR
16	10/09/2026	R$ 20.000,00	A PAGAR
17	10/10/2026	R$ 20.000,00	A PAGAR
18	10/11/2026	R$ 20.000,00	A PAGAR
19	10/12/2026	R$ 20.000,00	A PAGAR
20	10/01/2027	R$ 20.000,00	A PAGAR
21	10/02/2027	R$ 20.000,00	A PAGAR
22	10/03/2027	R$ 20.000,00	A PAGAR
23	10/04/2027	R$ 20.000,00	A PAGAR
24	10/05/2027	R$ 20.000,00	A PAGAR
25	10/06/2027	R$ 20.000,00	A PAGAR
26	10/07/2027	R$ 20.000,00	A PAGAR
27	10/08/2027	R$ 20.000,00	A PAGAR
28	10/09/2027	R$ 20.000,00	A PAGAR
29	10/10/2027	R$ 20.000,00	A PAGAR
30	10/11/2027	R$ 20.000,00	A PAGAR
31	10/12/2027	R$ 20.000,00	A PAGAR
32	10/01/2028	R$ 20.000,00	A PAGAR
33	10/02/2028	R$ 33.734,25	A PAGAR
34	10/03/2028	R$ 33.734,25	A PAGAR
	TOTAL	R$ 679.468,50	

Conforme determinado pelo Juízo no Evento 13 dos autos da Recuperação Judicial, a remuneração inicial e mensal da Administração Judicial havia sido fixada em R$ 10.000,00 (dez mil reais), limitada a 5% (cinco por cento) sobre o valor devido aos credores submetidos à recuperação judicial.

Este montante deveria ser adimplido pela empresa requerente diretamente à administradora judicial até o 10º dia de cada mês, configurando-se como honorários provisórios mensais.

Naquela ocasião, a remuneração final da Administração Judicial não havia sido fixada pelo Juízo, apenas limitada a 5% do valor arrolado na Recuperação Judicial, com a ressalva de que, após o desfecho do processo, todos os valores pendentes seriam quitados em parcela única.

Entretanto, conforme Sentença de Homologação do Plano de Recuperação Judicial, proferida pelo Juízo no Evento 366, os honorários da Administração Judicial foram estabelecidos no montante correspondente a 4% do valor do passivo concursal, que totaliza R$ 22.361.738,74. Assim, o valor total dos honorários da Administração Judicial perfaz R$ 894.469,55.

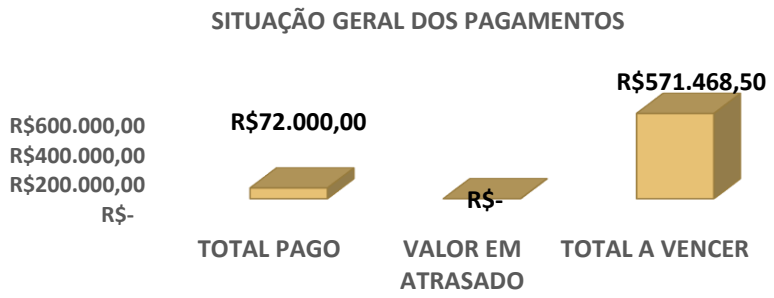

6.

ANÁLISE CONTÁBIL TOP TÊXTIL EMBALAGENS LTDA.

ANÁLISE CONTÁBIL

DOCUMENTAÇÃO CONTÁBIL

O presente relatório tem por objetivo não apenas atestar a veracidade e a conformidade das informações contábeis e financeiras fornecidas pelo devedor, mas também conferi-las com o intuito de verificar se estão alinhadas com a realidade observada pela Administração Judicial durante as inspeções - sejam elas físicas ou virtuais - realizadas nas instalações da empresa devedora.

Em relação à apresentação dos documentos mensais, conforme estipulado no **artigo 52, inciso IV, da Lei nº 11.101/2005**, a situação até a finalização deste Relatório Mensal de Atividades (RMA), no que diz respeito à documentação exigida pela Administração Judicial, é a seguinte:

TOP TÊXTIL EMBALAGENS LTDA.		
Documentos	**Período**	**Status**
Breve Resumo da Operação	Jul/25	✓
Balancete mensal em PDF Assinado pelo Contador e Responsável legal da empresa	Jul/25	✓
Balancete Mensal em Excel	Jul/25	✓
Razão Geral do Mês do Balancete	Jul/25	✓
Comprovante de Pagamento dos Impostos (Identificando Rubrica Contábil)	Jul/25	✓
Comprovante do Pagamento de Encargos Sociais – Inclusive do FGTS – (Identificando a Rubrica Contábil)	Jul/25	✓
Comprovante de Pagamento de Parcelamentos de Encargos e Impostos	Jul/25	✓
Relatórios Mensais dos Órgãos Federais, Estaduais e Municipais dos Parcelamentos	Jul/25	✓
Conciliação Contábil das Rubricas de Impostos e Encargos Sociais	Jul/25	✘
Folha de Pagamento do Mês em PDF	Jul/25	✓
Comprovação de Pagamento dos Funcionários	Jul/25	✓
Relatório Jurídico do Passivo Contingente	Jul/25	✓
Extrato Bancário do Período	Jul/25	✓

Status = ✓ Entregue ✘ Não Entregue

ANÁLISE CONTÁBIL

CONSIDERAÇÕES INICIAIS

A presente análise tem por objetivo demonstrar as variações patrimoniais ocorridas no mês de **julho de 2025**- considerando ainda que foram utilizados os saldos apresentados dos balancetes de **maio e junho de 2025** para fins comparativos - período enviado à Administração Judicial - na empresa Top Têxtil Embalagens LTDA.

As informações apresentadas são baseadas em informações contábeis, ou seja, Balancetes de Verificação do mês de julho de 2025, os quais não foram objeto de exame independente ou de procedimento de auditoria, de forma que, neste momento, não é possível garantir ou afirmar a correção, a precisão ou que as informações prestadas pela Recuperanda estejam completas e apresentem todos os dados relevantes.

De acordo com a Recuperanda, no exame do mês de janeiro de 2024, houve fatos relevantes para análise das demonstrações, conforme segue: Reconciliação contábil do ativo imobilizado, a qual teve impacto nas despesas do mês, Patrimônio Líquido em ajuste em exercícios anteriores, estoques, clientes e fornecedores.

ANÁLISE CONTÁBIL

ANÁLISE DO ATIVO

Os dados da evolução da composição do ativo são apresentados a seguir, com informações dos Balancetes de Verificação do mês de **julho de 2025**, e os saldos dos meses de maio e junho de 2025 são para fins comparativos.

Tabela 1 – Composição do Ativo

RUBRICAS	mai/25	jun/25	AH	jul/25	AH
ATIVO	**12.337.312,38**	**12.395.355,08**	**0%**	**12.894.489,78**	**4%**
ATIVO CIRCULANTE	**9.919.850,37**	**9.962.728,61**	**0%**	**10.490.758,07**	**5%**
CAIXA E EQUIVALENTES DE CAIXA	43.005,18	88.183,08	105%	154.394,72	75%
CRÉDITOS OPERACIONAL CP	3.976.459,53	3.987.087,97	0%	4.038.879,41	1%
CONTAS A RECEBER	1.098.128,67	1.123.692,39	2%	1.033.853,21	-8%
CLIENTES	1.641.927,27	1.689.128,57	3%	1.712.475,24	1%
(-) DESCONTOS DE DUPLICATAS	- 543.798,60	- 565.436,18	4%	- 678.622,03	20%
ADIANTAMENTO DIVERSOS	2.681.670,02	2.693.076,63	0%	2.745.708,28	2%
IMPOSTOS A RECUPERAR	1.292.973,70	1.292.143,10	0%	1.291.302,89	0%
ESTOQUES	4.802.256,99	4.763.765,17	-1%	5.263.630,73	10%
ADIANTAMENTO DE EMPREGADOS	1.815,81	1.815,81	0%	1.815,81	0%
OUTROS CRÉDITOS	-	52,43	0%	52,43	0%
ATIVO NÃO CIRCULANTE	**2.417.462,01**	**2.432.626,47**	**1%**	**2.403.731,71**	**-1%**
REALIZAVEL A LONGO PRAZO	-	319,37	0%	319,37	0%
IMOBILIZADO	3.702.431,07	3.746.212,43	1%	3.746.212,43	0%
(-) DEPRECIAÇÃO ACUM.	- 1.285.288,43	- 1.313.905,33	2%	- 1.342.800,09	2%

A Tabela n° 1 apresenta a composição do Ativo da Recuperanda:

No período analisado, a maior parte do Ativo da Recuperanda é composta por valores classificados como Ativo Circulante, conforme demonstrado no gráfico.

Com base na **análise do gráfico de composição do Ativo**, observa-se que não houve variação entre maio e junho de 2025 na **composição patrimonial**. Já no mês de julho de 2025, houve uma pequena variação na composição do **Ativo**, o **Ativo Circulante** aumentou de 80% para 81% (crescimento de 1 ponto percentual), enquanto o **Ativo Não Circulante** diminuiu proporcionalmente de 20% para 19% (redução de 1 ponto percentual).

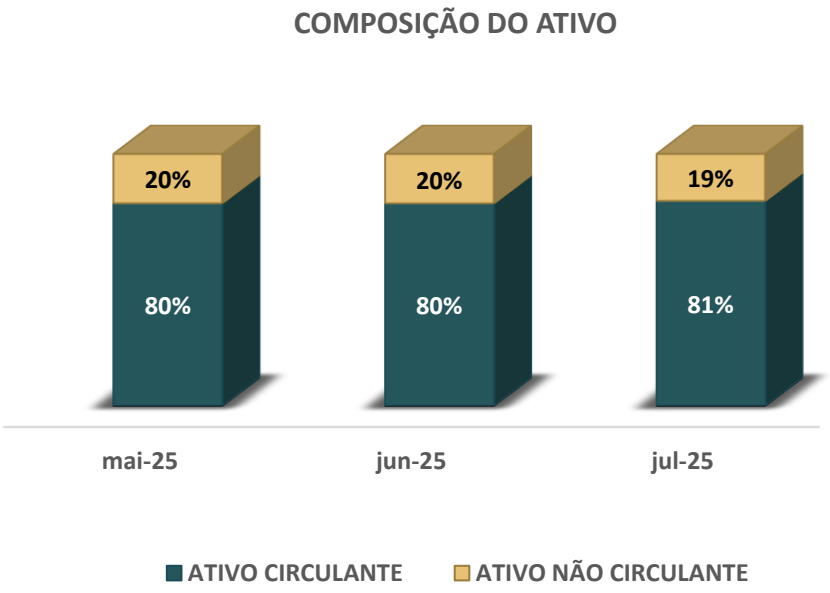

ANÁLISE CONTÁBIL

ANÁLISE DO ATIVO

Conforme a análise horizontal são apresentadas as principais variações:

Caixa e Equivalentes de Caixa: A rubrica registrou acréscimo de 105% em junho de 2025 ao cotejar com o saldo de maio de 2025, e apresentou aumento de 75% em julho de 2025 em comparação com o saldo de junho de 2025.

Contas a Receber: É composta pelas rubricas **Clientes e Descontos de Duplicatas**. Em junho de 2025, a rubrica sintética apresentou aumento de 2% em comparação com o saldo de maio de 2025, já em julho de 2025, foi registrado um decréscimo de 8% ao cotejar com o saldo de junho de 2025.

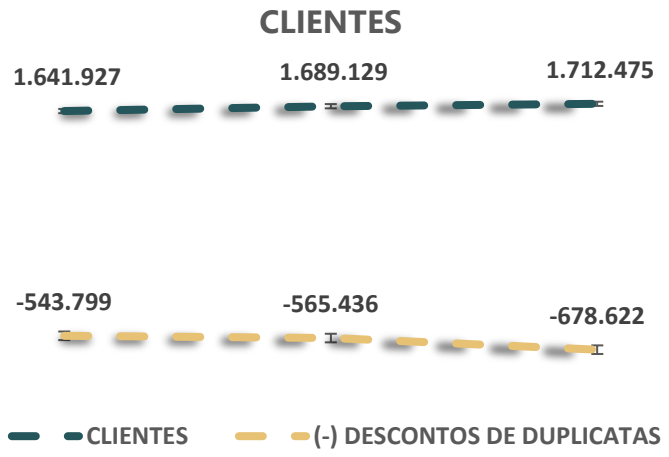

Estoque: A rubrica, em junho de 2025 registrou redução de 1% em relação ao mês de maio de 2025, já em julho de 2025 apresentou acréscimo de 10% em comparação ao mês de junho de 2025.

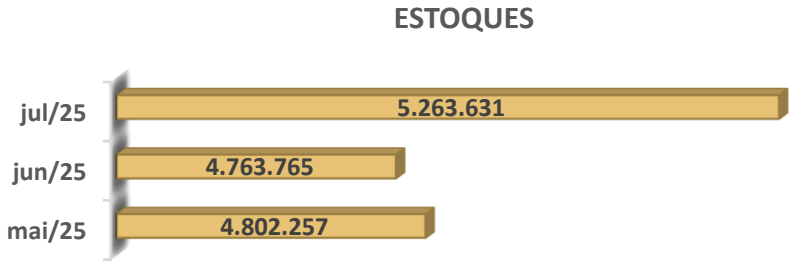

Imobilizado: No mês de junho de 2025 a Recuperanda apresentou um aumento de 1% ao cotejar com o mês de maio de 2025, já em julho de 2025 não apresentou variações significativas em comparação com mês de junho de 2025.

ANÁLISE CONTÁBIL

ANÁLISE DO PASSIVO

Os dados da evolução da Composição do Passivo são apresentados a seguir, com informações do Balancete de Verificação do mês de **julho de 2025**, e os saldos dos meses de maio e junho de 2025 são para fins comparativos.

Tabela 2 – Composição do Passivo

RUBRICAS	mai/25	jun/25	AH	jun/25	AH
PASSIVO	**12.028.403,97**	**11.910.522,43**	**-1%**	**12.119.413,64**	**2%**
PASSIVO CIRCULANTE	**34.217.309,95**	**34.099.428,41**	**0%**	**34.308.319,62**	**1%**
FORNECEDORES	16.310.851,27	16.348.339,97	0%	16.313.915,53	0%
EMPRÉSTIMOS E FINANCIAMENTOS	7.788.062,18	7.782.356,44	0%	7.769.369,36	0%
OBRIGAÇÕES OPERACIONAIS	10.118.396,50	9.968.732,00	-1%	10.225.034,73	3%
OBRIGAÇÕES SOCIAS E TRAB.	676.200,69	669.770,62	-1%	662.607,33	-1%
OBRIGAÇÕES TRIBUT.	344.036,88	412.601,42	20%	358.944,29	-13%
PARCELAMENTOS DE IMPOSTOS	2.216.286,95	2.203.078,82	-1%	2.185.668,86	-1%
OBRIGAÇÕES PROVISIONADAS	282.515,77	290.960,43	3%	298.581,82	3%
OUTRAS OBRIGAÇÕES	6.599.356,21	6.392.320,71	-3%	6.719.232,43	5%
PATRIMÔNIO LIQUÍDO	**- 22.188.905,98**	**- 22.188.905,98**	**0%**	**- 22.188.905,98**	**0%**
CAPITAL SOCIAL	90.000,00	90.000,00	0%	90.000,00	0%
LUCROS OU PREJUÍZOS ACUMULADOS	- 22.278.905,98	- 22.278.905,98	0%	- 22.278.905,98	0%

Cabe ressaltar que a diferença entre o **total do Ativo** e o **total do Passivo**, refere-se ao resultado do período analisado, ou seja, **rubrica do Passivo "Lucros ou Prejuízos Acumulados".**

Com base na análise do gráfico "Composição do Passivo", observa-se que as principais variações ocorrem entre o **Passivo Circulante** e o **Patrimônio Líquido** durante o período de maio a julho de 2025. O **Passivo Circulante** apresentou aumento de 2 pontos percentuais entre maio de 2025 (284%) e junho de 2025 (286%), seguida de uma redução para 283% em julho de 2025. Paralelamente, o **Patrimônio Líquido**, que permanece em situação negativa (passivo a descoberto), mostrou redução de 2 pontos percentuais de maio de 2025 (- 184 %) para junho de 2025 (-186%), com leve aumento em julho de 2025 (-183%). O **Passivo Não Circulante** manteve-se estável em 0% durante todo o período.

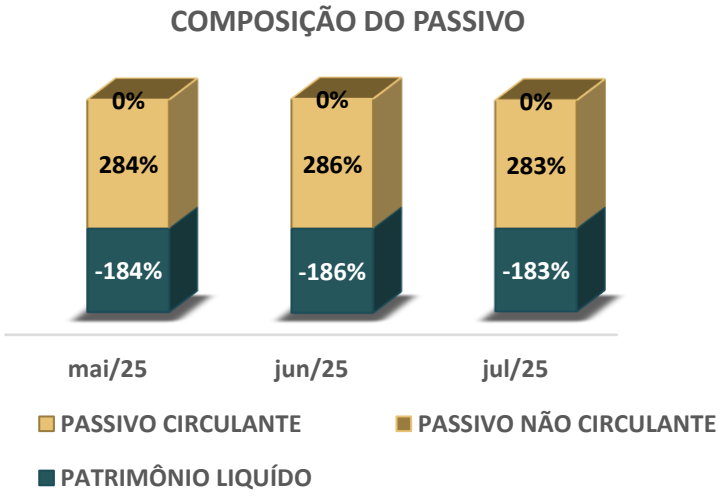

ANÁLISE CONTÁBIL

ANÁLISE DO PASSIVO

Conforme a análise horizontal, são apresentadas as principais variações:

Fornecedores: A rubrica não apresentou variações significativas no período analisado.

Empréstimos e Financiamentos: A rubrica não apresentou variações significativas no período analisado.

Obrigações Sociais e Trabalhistas: Os meses de junho e julho de 2025 registraram decréscimo de 1% cotejando com o saldo do mês imediatamente anterior.

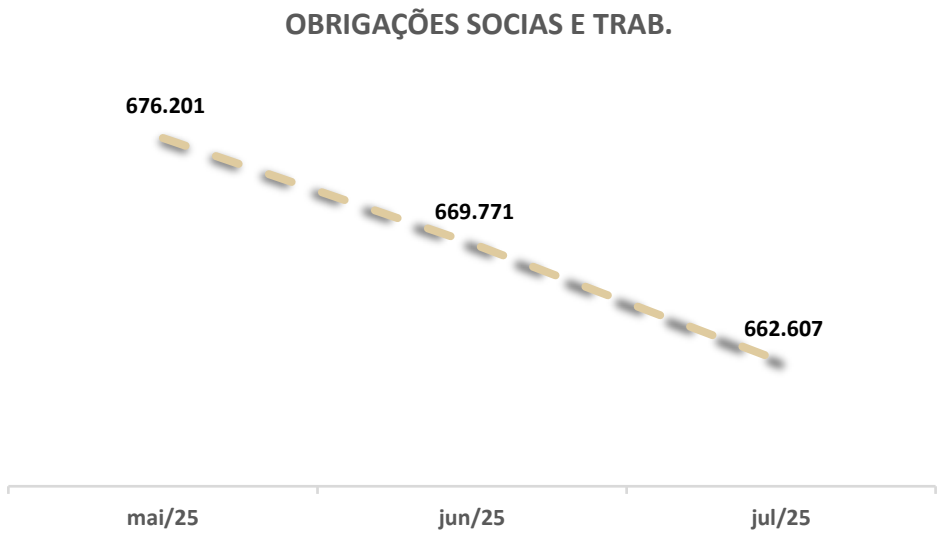

Obrigações Tributárias: No mês de junho de 2025 registrou incremento de 20% cotejando com o saldo de maio de 2025, já no mês de julho de 2025 apresentou decréscimo de 13%, comparado com mês de junho de 2025.

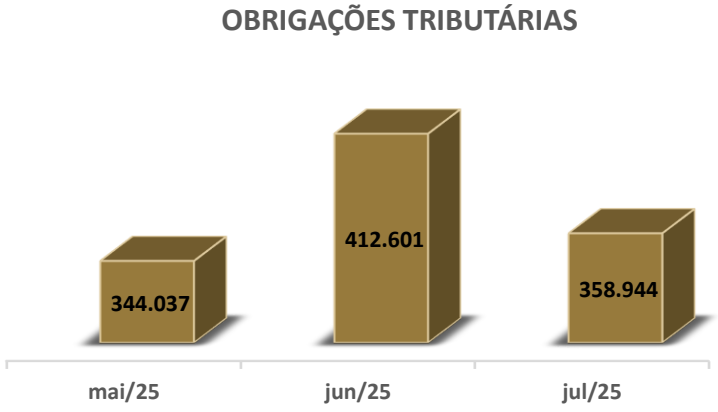

Obrigações Provisionadas: A rubrica em junho de 2025 registrou aumento de 3% comparando com o saldo de maio de 2025, e em julho de 2025 apresentou variação com incremento de 3% ao cotejar com o saldo de junho de 2025.

Parcelamentos de Impostos: A rubrica apresentou em junho de 2025 decréscimo de 1% em comparação com o mês de maio de 2025, e em julho de 2025 registrou redução de 1% ao cotejar com o mês de junho de 2025.

ANÁLISE CONTÁBIL

ANÁLISE DO DRE

Os dados da Composição do Resultado Líquido do Período são apresentados a seguir, com informações dos Balancetes de Verificação do mês de **julho de 2025,** e os meses de maio e junho de 2025, para fins comparativos.

Tabela 3 – Composição do Resultado Líquido do Período

DESCRIÇÃO	mai-25	jun-25	AH	jul-25	AH
RECEITA OPERACIONAL BRUTA	**3.077.491,27**	**3.865.764,05**	**26%**	**4.712.534,68**	**22%**
RECEITA DE VENDA DE PRODUTOS	7.800,00	223.297,58	**2763%**	432.501,27	**94%**
RECEITA DE VENDA DE MERCADORIAS	43.086,02	43.086,02	0%	43.086,02	0%
RECEITA DE PRESTAÇÃO DE SERVIÇOS	3.491.074,86	4.114.113,12	18%	4.807.689,82	17%
RECEITAS FINANCEIRAS	2.774,50	2.781,33	0%	2.781,63	0%
DEDUÇÕES DA RECEITA BRUTA	**- 482.694,51**	**- 532.964,40**	10%	**- 588.974,46**	11%
OUTRAS RECEITAS OPERACIONAIS	15.450,40	15.450,40	0%	15.450,40	0%
RECEITA OPERACIONAL LÍQUIDA	**3.077.491,27**	**3.865.764,05**	**26%**	**4.712.534,68**	**22%**
CUSTOS OPERACIONAIS	- 1.631.937,52	- 1.969.170,52	21%	- 2.314.039,08	18%
LUCRO BRUTO	**1.445.553,75**	**1.896.593,53**	**31%**	**2.398.495,60**	**26%**
DESP. ADM. E GERAIS	- 847.794,99	- 1.079.930,37	27%	- 1.250.739,74	16%
DESPESAS FINANCEIRAS LIQUIDAS	- 221.932,19	- 254.818,84	15%	- 285.668,05	12%
OUTRAS DESPESAS OPERACIONAIS	- 70.730,52	- 80.824,03	14%	- 90.824,03	12%
RESULTADO OPERACIONAL	**305.096,05**	**481.020,29**	**58%**	**771.263,78**	**60%**
RESULTADO ANTES DO IR/CSL	**305.096,05**	**481.020,29**	**58%**	**771.263,78**	**60%**
RESULTADO DO PERÍODO	**305.096,05**	**481.020,29**	**58%**	**771.263,78**	**60%**

A tabela n° 3 apresenta o saldo das receitas e despesas no mês de julho de 2025, identificando lucro acumulado de R$ 771.263,78.

Receita Operacional Bruta: Em junho de 2025 apresentou aumento de 26% ao cotejar com o mês de maio de 2025, e em julho de 2025 apresentou acréscimo de 22% ao comparar com o mês de junho de 2025.

Deduções da Receita Bruta: Em junho de 2025 apresentou acréscimo de 10% ao cotejar com o mês maio de 2025, e em julho de 2025 registrou incremento de 11% em comparação ao mês de junho de 2025.

Custos Operacionais: Em junho de 2025 registrou incremento de 21% ao cotejar com mês de maio de 2025, e em julho de 2025 apresentou acréscimo de 18% em comparação ao mês de junho de 2025.

Despesas Administrativas e Gerais: Em junho de 2025 apresentou acréscimo de 27% ao cotejar com o mês de maio de 2025, e em julho de 2025 registrou aumento de 16% ao comprar com o mês de junho de 2025.

Despesas Financeiras Líquidas: Em junho de 2025 apresentou acréscimo de 15% ao comparar com o mês de maio de 2025, e em julho de 2025 registrou incremento de 12% ao cotejar com o mês de junho de 2025.

Resultado Operacional do Período: No mês de junho de 2025 apresentou incremento de 58% ao cotejar com o mês de maio de 2025, e em julho de 2025 a Recuperanda registrou aumento de 60% ao comparar com mês de junho de 2025.

ANÁLISE CONTÁBIL

ANÁLISE DO DRE

De acordo com o gráfico relativo às Receitas, Custos e Despesas, a Receita é suficiente para cobrir os custos e às despesas do período.

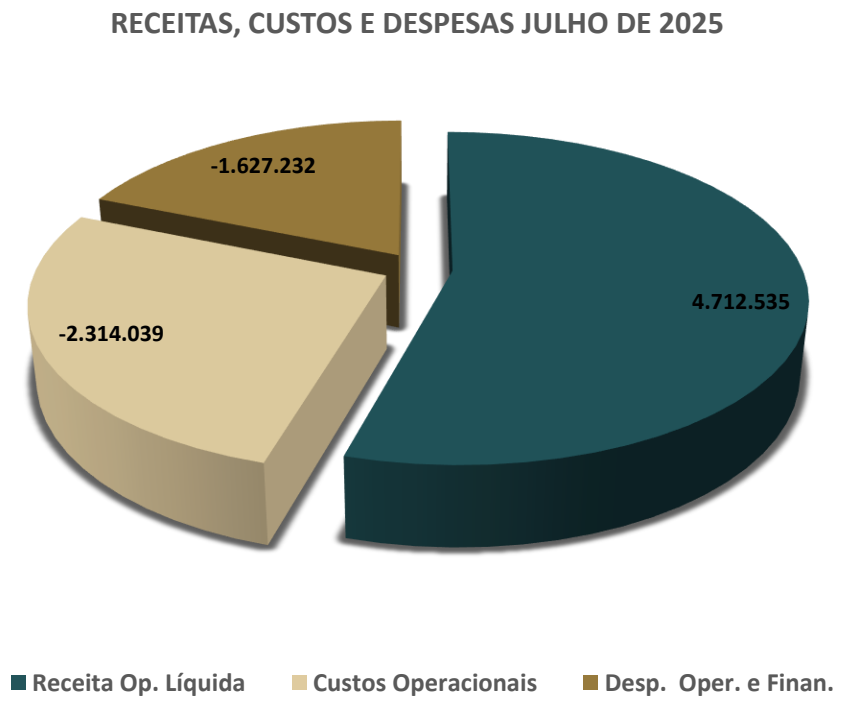

A Recuperanda apresentou lucro acumulado de **R$ 771.263,78,** no período analisado.

ANÁLISE CONTÁBIL

ANÁLISE DOS INDICES DE LIQUIDEZ

A seguir serão demonstrados os índices de liquidez da Recuperanda, informações do Balancete de Verificação do mês de **julho de 2025**, e os meses maio e junho de 2025 para fins comparativos.

Tabela 4 – Índices de Liquidez

ÍNDICES	mai/25	jun/25	jul/25
LIQUIDEZ GERAL	0,29	0,29	0,31
LIQUIDEZ IMEDIATA	0,00	0,00	0,00
LIQUIDEZ SECA	0,15	0,15	0,15
LIQUIDEZ CORRENTE	0,29	0,29	0,31

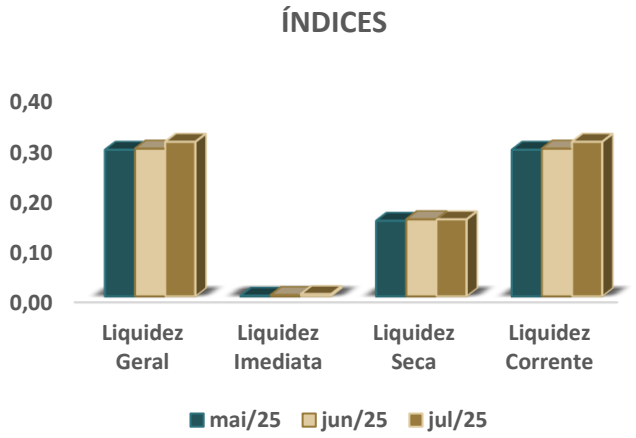

Conforme os índices de **Liquidez Geral**, embora tenham apresentado um leve aumento, a empresa permanece com capacidade insuficiente para liquidar suas dívidas considerando os recursos financeiros em dinheiro, bens e direitos realizáveis a curto e a longo prazo. A Recuperanda possui valores insuficientes para saldar cada R$ 1,00 de suas dívidas.

Em relação à **Liquidez Imediata**, verifica-se que os índices não possuem variações significativas no período analisado, porém demonstraram que a Recuperanda não possuía capital imediato suficiente para arcar com suas obrigações a curto prazo.

Segundo os índices de **Liquidez Seca**, excluindo-se o valor do estoque da parcela de recursos disponíveis, a empresa não teria recursos para quitar suas obrigações de curto prazo, no período analisado.

Os índices da **Liquidez Corrente** não apresentaram variações significativas no período analisado, apresentando valores insuficientes para saldar as dívidas a curto prazo.

7.

PONTOS DE ATENÇÃO

PONTOS DE ATENÇÃO

- Ressalva-se que ainda existem pendências – solicitadas e não apresentadas à Administração Judicial –, referentes ao mês de **janeiro de 2024**, as quais seguem relacionadas abaixo:

- Identificadas em diversas rubricas do Ativo e Passivo lançamentos contábeis com a descrição "conciliações", em Janeiro de 2024. De acordo com a Recuperanda em relação as dívidas financeiras, empréstimos bancários os valores foram conciliados, e houve a constatação que o Passivo não estava correto, sendo que os ajustes foram realizados no Patrimônio Líquido de exercícios anteriores.

- Ainda, conforme a Recuperanda, existem rubricas que precisarão ser conciliadas, como a rubrica Adiantamento Diversos e Impostos, que podem envolver ajustes no resultado ou no Patrimônio Líquido.

- Todos empréstimos bancários estão classificadas no Passivo Circulante, embora existam valores a serem classificadas no Passivo Não Circulante.

- A rubrica sintética Clientes apresentou saldo zerado em janeiro de 2024 e dezembro de 2023, ponto que será questionado junto à Recuperanda.

Em relação às pendências e aos questionamentos formulados pela Administração Judicial referentes ao mês de janeiro de 2024, informamos que, na data de 26 de julho de 2024, o contador responsável comunicou por e-mail que não possui a competência técnica necessária para esclarecer as questões relativas ao referido período. O contador também destacou a necessidade de realizar uma conciliação contábil ou uma auditoria contábil terceirizada para analisar os ajustes anteriores a fevereiro de 2024. Adicionalmente, a Recuperanda relatou que não obteve sucesso em contatar o profissional contábil responsável pelos registros até janeiro de 2024.

PONTOS DE ATENÇÃO

- O Passivo sofreu alteração no seu valor total, ao comparar o saldo final do balancete de abril de 2025 e o saldo inicial do balancete de maio de 2025. A alteração foi no total de **R$ 21.476,89**, sendo que referem-se ao reconhecimento do prejuízo. As rubricas alteradas são demonstradas de acordo com a tabela a seguir:

DESCRIÇÃO	SALDO FINAL DE ABRIL DE 2025	SALDO INICIAL DE MAIO DE 2025	DIFERENÇA DE SALDOS
PASSIVO	**10.483.004,42**	**10.461.527,53**	- 21.476,89
PATRIMÔNIO LIQUÍDO	**- 22.167.429,09**	**- 22.188.905,98**	- 21.476,89
LUCROS OU PREJUÍZOS ACUMULADOS	- 22.257.429,09	- 22.278.905,98	- 21.476,89

- Foram localizados, alguns ajustes realizados no DRE da recuperanda o que ocasionaram ajuste no resultado do exercício no montante de R$ 731,96 conforme demonstrado a seguir:

DESCRIÇÃO	SALDO FINAL DE ABRIL DE 2025	SALDO INICIAL DE MAIO DE 2025	DIFERENÇA DE SALDOS
CUSTOS OPERACIONAIS	- 1.265.092,29	- 1.264.360,33	**731,96**
LUCRO BRUTO	**1.132.615,63**	**1.133.347,59**	**731,96**
RESULTADO OPERACIONAL	**171.464,16**	**172.196,12**	**731,96**
RESULTADO ANTES DO IR/CSL	**171.464,16**	**172.196,12**	**731,96**
RESULTADO DO EXERCÍCIO	**171.464,16**	**172.196,12**	**731,96**

Diante do exposto, a equipe técnica da Administração Judicial solicitará esclarecimentos sobre as divergências apontadas anteriormente.

8.

CONSIDERAÇÕES FINAIS

CONSIDERAÇÕES FINAIS

Isso posto, a Administração Judicial, em cumprimento ao artigo 22, inciso II, alínea *c*, da Lei 11.101/2005, apresenta o Relatório Mensal de Atividades de **Top Têxtil Embalagens Ltda.**, com análise contábil do mês de **julho de 2025.**

No mais, informa que os Relatórios são disponibilizados no site www.calmeida.adv.br e coloca-se à disposição para eventuais esclarecimentos.

Florianópolis/SC, 30 de setembro de 2025.

CAINELLI DE ALMEIDA

ADVOGADOS

Fábio Cainelli de Almeida
OAB/RS 106.886

Júlio Alfredo de Almeida
OAB/RS 24.023

Otávio Hardtke Boaventura
OAB/RS 124.849

Josiane Pereira Machado
CRC/RS 059.503/O-8

Maurício Andorffy de Souza
OAB/RS 109.590

aj@calmeida.adv.br

|Rua Coronel Bordini, nº 360
|Bairro Auxiliadora
|Porto Alegre/RS

(51) 36641066
(51) 9 8032-1916