CAINELLI DE ALMEIDA
ADVOGADOS

RELATÓRIO MENSAL DE ATIVIDADES

RECUPERANDA:
TRANSPORTES PRATAVERA LTDA.

INCIDENTE DE RELATÓRIOS MENSAIS DE ATIVIDADES
RECUPERAÇÃO JUDICIAL N. 5000647-65.2023.8.21.0058

COMPETÊNCIA: FEVEREIRO DE 2025
APRESENTADO EM: MARÇO DE 2025

CAINELLI DE ALMEIDA

SUMÁRIO

1. CRONOGRAMA PROCESSUAL 03

2. INFORMAÇÕES DA RECUPERANDA 05

DAS ATIVIDADES DA RECUPERANDA 06
VERIFICAÇÃO DAS ATIVIDADES 08
COMPOSIÇÃO SOCIETÁRIA 09
QUADRO FUNCIONAL 10

3. PASSIVO CONTINGENTE 11

4. PASSIVO CONCURSAL 14

5. PASSIVO EXTRACONCURSAL 16

ANÁLISE DA EVOLUÇÃO DA RUBRICA FORNECEDORES 17
ANÁLISE PASSIVO TRIBUTÁRIO E OBRIGAÇÕES SOCIAIS 19
HONORÁRIOS ADMINISTRAÇÃO JUDICIAL 21

6. ANÁLISE CONTÁBIL 22

CONSIDERAÇÕES INICIAIS 24
ANÁLISE DO ATIVO 25
ANÁLISE DO PASSIVO 27
ANÁLISE DO DRE 30
ANÁLISE DOS ÍNDICES DE LIQUIDEZ 32
COMPOSIÇÃO DO ENDIVIDAMENTO 33

6. ANÁLISE CONTÁBIL BALANÇOS 34

ANÁLISE DO ATIVO 35
ANÁLISE DO PASSIVO 36
ANÁLISE DO DRE 37
ANÁLISE DOS ÍNDICES DE LIQUIDEZ 38

7. PONTOS DE ATENÇÃO 39

8. CONSIDERAÇÕES FINAIS 42

1.

CRONOGRAMA PROCESSUAL

CRONOGRAMA PROCESSUAL

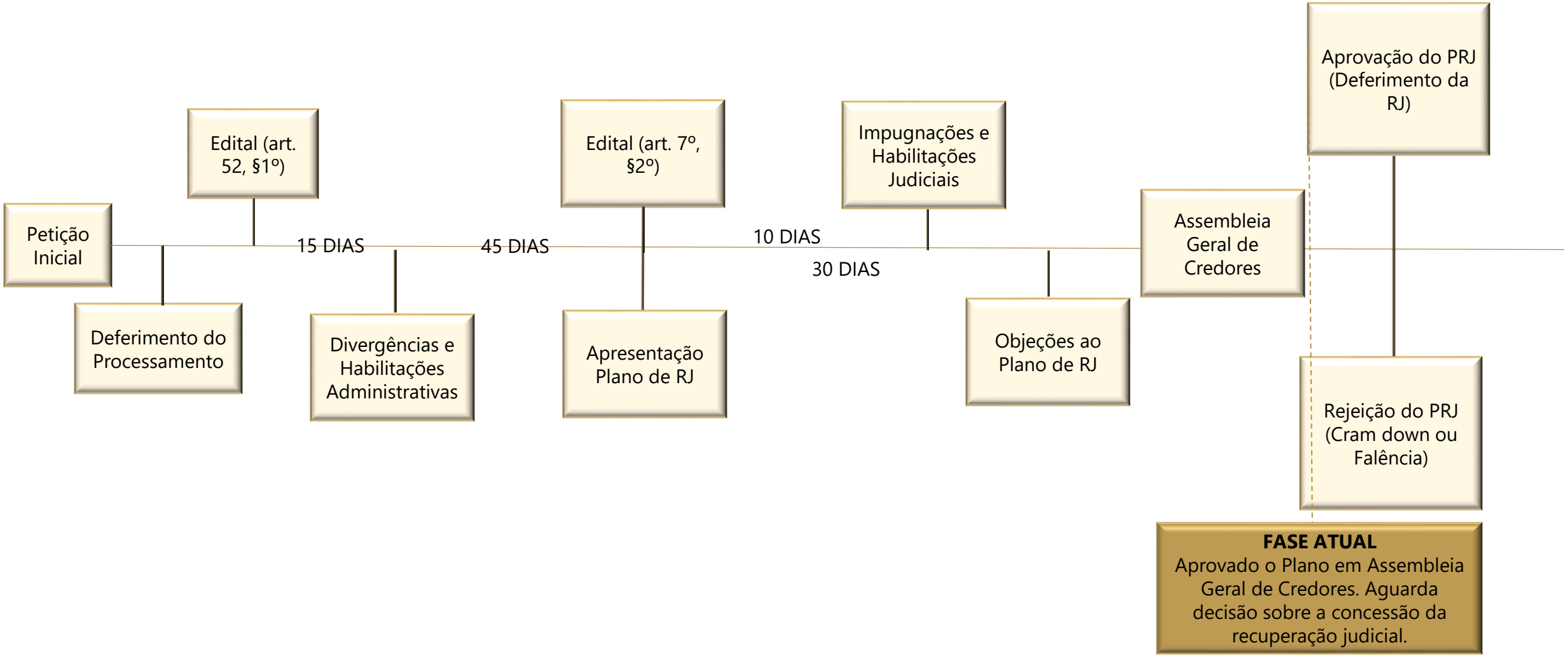

2.

INFOMAÇÕES DA RECUPERANDA

INFORMAÇÕES DA RECUPERANDA

DAS ATIVIDADES DAS RECUPERANDAS

Em março de 2025, a Administração Judicial realizou reunião virtual com o sócio da Recuperanda para tratar sobre a operação no presente mês.

Durante a reunião, foram abordadas diversas questões críticas. Primeiramente, foi identificado que dois veículos da empresa estão em processo de busca e apreensão, embora não estivessem sendo utilizados nas operações da Pratavera.

Adicionalmente, foi relatado que a empresa enfrenta grande dificuldade no cumprimento de suas obrigações trabalhistas, resultando em atrasos recorrentes no pagamento dos salários. Essa situação tem gerado preocupação e exige medidas urgentes para regularizar a situação dos colaboradores.

Outro ponto alarmante é o déficit mensal da empresa, que gira em torno de R$ 300 mil. Esse valor representa um grande desafio para a recuperação financeira da empresa e demanda ações estratégicas para reduzir os custos e aumentar as receitas.

Por fim, foi ressaltado que os meses de janeiro, fevereiro e março foram considerados muito ruins em termos de desempenho financeiro. Esse cenário exige uma análise detalhada das causas e a implementação de medidas para reverter essa situação e garantir a sustentabilidade da empresa.

INFORMAÇÕES DA RECUPERANDA
DAS ATIVIDADES DAS RECUPERANDAS

Para comprovar as atividades da Recuperanda, foram realizados registros fotográficos e gravações audiovisuais nas instalações da matriz e filiais da empresa, evidenciando que está mantendo suas atividades, conforme demonstrado a seguir:

Matriz - Nova Prata

Filial – Campo Bom



Filial – São Paulo

VERIFICAÇÃO DAS ATIVIDADES

Através do link https://youtu.be/nxLaaj4QTmI ou do *QRCODE* abaixo é possível visualizar todos os registros realizados, da operação da Requerente:

INFORMAÇÕES DA RECUPERANDA

COMPOSIÇÃO SOCIETÁRIA

A empresa **TRANSPORTES PRATAVERA LTDA.**, em processo de Recuperação Judicial, foi fundada no ano de 2000 em Nova Prata/RS, é o transporte de carga fracionada, possuindo como diferencial o licenciamento para realizar o transporte de produtos químicos. A seguir, apresenta-se esquema que ilustra informações relevantes sobre a atividade empresarial, a estrutura societária e a localização do estabelecimento:

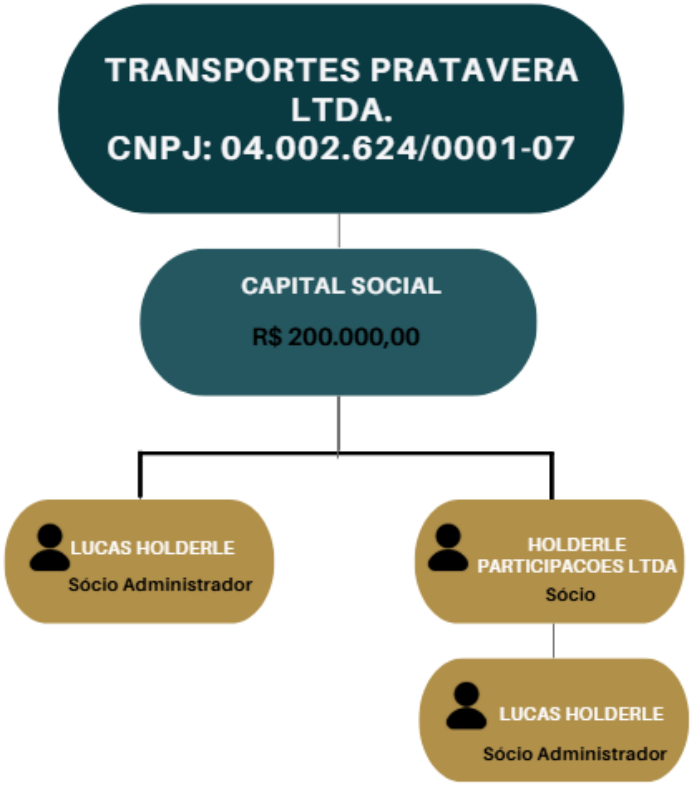

SEDE – NOVA PRATA

Endereço: Rua Ilario Luiz Peruzzo, Bairro Basalto, Nova Prata/RS
Data de abertura: 03/08/2000

SOCIEDADE EMPRESÁRIA LIMITADA.

INFORMAÇÕES DA RECUPERANDA

QUADRO FUNCIONAL

MÊS DE REFERÊNCIA	Nº DE COLABORADORES
set/24	72
out/24	71
nov/24	41
dez/24	56
jan/25	57
fev/25	57

O gráfico e as tabelas apresentam a evolução do quadro de funcionários da Recuperanda ao longo dos últimos seis meses. **Em fevereiro de 2025**, mês de referência do relatório, a empresa conta com o total de 57 colaboradores registrados, conforme documentos encaminhados à Administração Judicial.

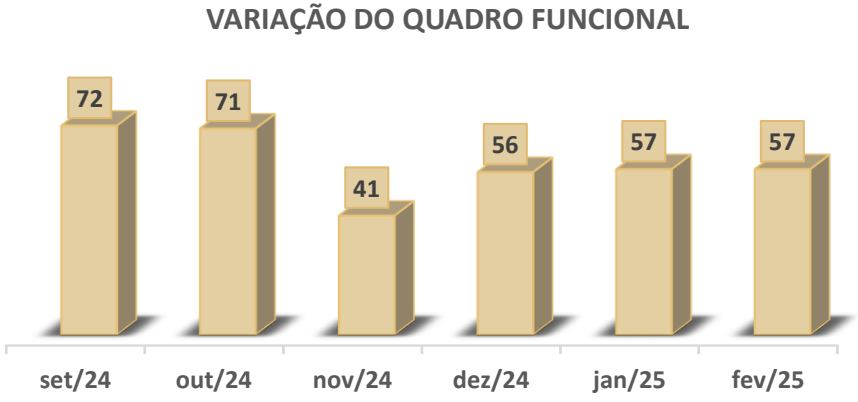

Em **fevereiro de 2025**, não houve alteração no quadro geral de colaboradores da Recuperanda em comparação ao mês anterior.

Composição do quadro funcional em Fevereiro de 2025

TIPO DE COLABORADOR	Nº DE COLABORADORES	% DO TOTAL
AUXILIAR DE CARGA E DESCARGA	17	30%
CONFERENTE	8	14%
MOTORISTA	10	18%
AUXILIAR ADMINISTRATIVO	5	9%
SUPERVISOR	4	7%
ASSISTENTE COMERCIAL	1	2%
GERENTE OPERACIONAL	2	4%
SÓCIO ADMINISTRADOR	1	2%
AUXILIAR DE LIMPEZA	1	2%
AUXILIAR DE ESCRITÓRIO	1	2%
ASSISTENTE ADMINISTRATIVO	2	4%
OPERADOR DE EMPILHADEIRA	1	2%
ARRUMADOR DE CARGA	2	4%
LIDER DE CARGA E DESCARGA	1	2%
MECÂNICO	1	2%
TOTAL	**57**	**100%**

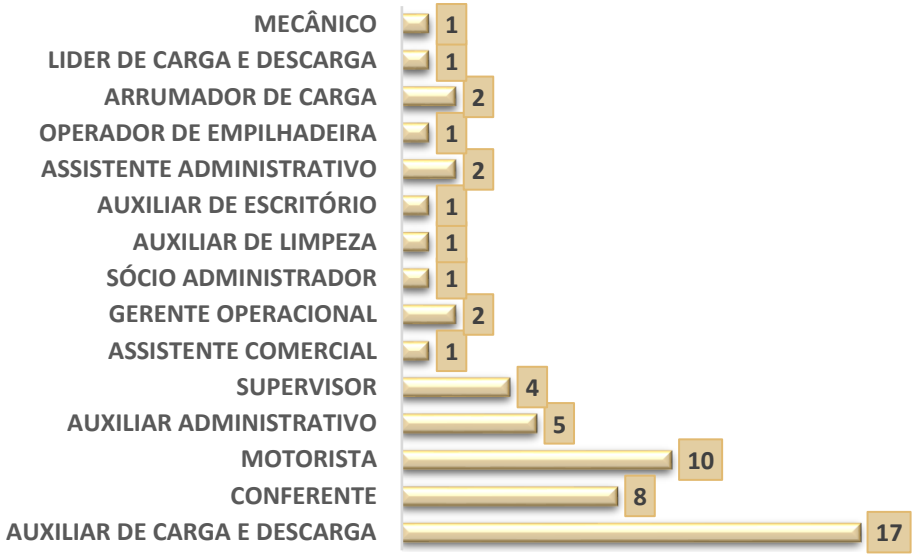

3.

PASSIVO CONTINGENTE

PASSIVO CONTINGENTE

No que tange ao Passivo Contingente da Recuperanda, a Administração Judicial requisitou relação dos processos judiciais nos quais a Devedora figura atualmente como parte ré. Entretanto, até o momento da elaboração deste relatório mensal de atividades, tais informações não foram disponibilizadas pela empresa, o que impossibilita a apresentação completa dos dados específicos.

Não obstante a ausência dessas informações específicas sobre o Passivo Contingente, a Administração Judicial, em seu papel de supervisão e análise, tomou a iniciativa de elaborar quadro resumo contendo a listagem dos processos vinculados à Recuperanda. É importante ressaltar que este levantamento exclui os processos diretamente relacionados ao procedimento de Recuperação Judicial.

A seguir, apresenta-se tabela detalhada com as informações dos processos ativos da empresa, categorizados por classe da ação, número do processo e valor da causa:

CLASSE DA AÇÃO	Nº DO PROCESSO	VALOR DA CAUSA
INCIDENTE DE DESCONSIDERAÇÃO DE PERSONALIDADE JURÍDICA	5002021-39.2020.8.21.0053	R$ 2.450.598,86
EXECUÇÃO DE TÍTULO EXTRAJUDICIAL	5003987-51.2022.8.21.0058	R$ 206.349,32
BUSCA E APREENSÃO EM ALIENAÇÃO FIDUCIÁRIA	5001354-33.2023.8.21.0058	R$ 479.410,55
EXECUÇÃO DE TÍTULO EXTRAJUDICIAL	5001414-06.2023.8.21.0058	R$ 484.703,57
BUSCA E APREENSÃO EM ALIENAÇÃO FIDUCIÁRIA	5001476-46.2023.8.21.0058	R$ 15.987,47
BUSCA E APREENSÃO EM ALIENAÇÃO FIDUCIÁRIA	5001478-16.2023.8.21.0058	R$ 42.075,32
EXECUÇÃO DE TÍTULO EXTRAJUDICIAL	5001573-46.2023.8.21.0058	R$ 530.884,19
EXECUÇÃO DE TÍTULO EXTRAJUDICIAL	5001769-16.2023.8.21.0058	R$ 902.268,40
MONITÓRIA	5147938-46.2023.8.21.0001	R$ 58.814,20
BUSCA E APREENSÃO EM ALIENAÇÃO FIDUCIÁRIA	5003784-55.2023.8.21.0058	R$ 28.503,18
BUSCA E APREENSÃO EM ALIENAÇÃO FIDUCIÁRIA	5003880-70.2023.8.21.0058	R$ 317.322,55
BUSCA E APREENSÃO EM ALIENAÇÃO FIDUCIÁRIA	5003885-92.2023.8.21.0058	R$ 57.335,21
EXECUÇÃO DE TÍTULO EXTRAJUDICIAL	5004801-29.2023.8.21.0058	R$ 487.524,14
BUSCA E APREENSÃO EM ALIENAÇÃO FIDUCIÁRIA	5001231-98.2024.8.21.0058	R$ 45.303,50
CUMPRIMENTO DE SENTENÇA	5003244-70.2024.8.21.0058	R$ 83.193,30
Carta Precatória Cível	5003279-30.2024.8.21.0058	R$ 175.772,04
1ª Vara do Trabalho de Porto Alegre	0020082-76.2024.5.04.0001	R$ 64.380,00
2ª Vara do Trabalho de Bento Gonçalves	0020109-78.2024.5.04.0512	R$ 94.550,00
3ª Vara do Trabalho de Novo Hamburgo	0020097-12.2024.5.04.0303	R$ 160.765,19
3ª Vara do Trabalho de Novo Hamburgo	0020230-54.2024.5.04.0303	R$ 11.629,31
3ª Vara do Trabalho de Novo Hamburgo	0020417-62.2024.5.04.0303	R$ 7.224,83
4ª Vara do Trabalho de Novo Hamburgo	0020155-12.2024.5.04.0304	R$ 79.125,34
4ª Vara do Trabalho de Novo Hamburgo	0020469-26.2022.5.04.0304	R$ 16.175,00
4ª Vara do Trabalho de Novo Hamburgo	0020245-20.2024.5.04.0304	R$ 15.297,53
4ª Vara do Trabalho de Novo Hamburgo	0020470-11.2022.5.04.0304	R$ 609.500,00
5ª Vara do Trabalho de Novo Hamburgo	0020490-28.2024.5.04.0305	R$ 25.588,61
13ª Vara do Trabalho de Porto Alegre	0020774-73.2023.5.04.0013	R$ 57.147,74
23ª Vara do Trabalho de Porto Alegre	0021020-39.2023.5.04.0023	R$ 71.692,69
25ª Vara do Trabalho de Porto Alegre	0020082-38.2023.5.04.0025	R$ 130.290,28
25ª Vara do Trabalho de Porto Alegre	0020780-44.2023.5.04.0025	R$ 172.528,82
26ª Vara do Trabalho de Porto Alegre	0020102-26.2023.5.04.0026	R$ 66.193,61
28ª Vara do Trabalho de Porto Alegre	0020869-58.2023.5.04.0028	R$ 47.754,44
29ª Vara do Trabalho de Porto Alegre	0020775-73.2024.5.04.0029	R$ 59.235,69
Posto da JT de Nova Prata	0020383-76.2023.5.04.0512	R$ 391.250,00
Posto da JT de Nova Prata	0020384-61.2023.5.04.0512	R$ 292.063,00
Posto da JT de Nova Prata	0020389-86.2023.5.04.0511	R$ 163.654,00
Posto da JT de Nova Prata	0020464-62.2022.5.04.0511	R$ 1.082.894,50
Posto da JT de Nova Prata	0020733-33.2024.5.04.0511	R$ 337.384,00
Posto da JT de Nova Prata	0020816-80.2023.5.04.0512	R$ 48.544,00
Posto da JT de Nova Prata	0020851-48.2020.5.04.0511	R$ 41.800,00
Posto da JT de Nova Prata	0021264-56.2023.5.04.0511	R$ 25.154,54
TOTAL		**R$ 10.437.868,92**

PASSIVO CONTINGENTE

O quadro oferece visão panorâmica do cenário jurídico atual da Recuperanda, permitindo análise mais aprofundada de seu passivo contingente e possibilitando avaliação mais precisa de sua situação financeira e operacional no contexto do processo de recuperação judicial.

A Administração Judicial reafirma seu compromisso em continuar monitorando e atualizando estas informações. Assim que os dados pendentes sobre o Passivo Contingente forem disponibilizados pela Recuperanda, serão prontamente incluídos nos relatórios mensais subsequentes, em conformidade com as determinações deste Juízo.

Esta abordagem visa assegurar que todos os interessados no processo de recuperação judicial tenham acesso a um panorama completo e atualizado da situação da empresa, contribuindo para a transparência e eficácia do procedimento em curso.

4.

PASSIVO CONCURSAL

PASSIVO CONCURSAL

De acordo com o edital do art. 7º, § 2º, da Lei de Recuperação e Falências (Evento 83), espelha-se a segunda lista de credores da devedora, totalizando o montante de **R$ 8.842.743,65**. No entanto, até o momento da elaboração do presente relatório, houve mudanças em alguns créditos, resultando no valor atual da relação de credores de **R$ 8.591.111,02**, conforme detalhado na tabela abaixo:

RELAÇÃO DE CREDORES				
CREDORES	VALOR EDITAL ARTIGO 52 , § 1°	VALOR EDITAL ARTIGO 7°, § 2°	RELAÇÃO ATUAL	%
CLASSE I	R$ 2.264.814,84	R$ 2.240.012,09	R$ 2.276.404,89	26%
CLASSE II	R$ -	R$ -		0%
CLASSE III	R$ 9.010.479,26	R$ 6.385.939,84	R$ 6.097.914,41	71%
CLASSE IV	R$ 177.184,57	R$ 216.791,72	R$ 216.791,72	3%
TOTAL	**11.452.478,67**	**8.842.743,65**	**8.591.111,02**	**100%**

De acordo com a tabela acima, após as decisões relacionadas às impugnações de créditos no processo de recuperação judicial da Recuperanda, foi observado redução de **R$ 251.632,63**. Vale ressaltar que os créditos da Classe II, vinculados à garantia real, não apresentam valores arrolados no processo de recuperação judicial.

É possível observar que entre os credores listados no processo de recuperação judicial, os dois maiores são o Banco Volkswagen S.A. e o Banco Bradesco S/A. A primeira instituição detém participação significativa de 47% dos valores totais arrolados, enquanto a segunda possui participação de 15%. Estes percentuais refletem a importância desses credores no contexto da recuperação judicial até a elaboração do presente relatório.

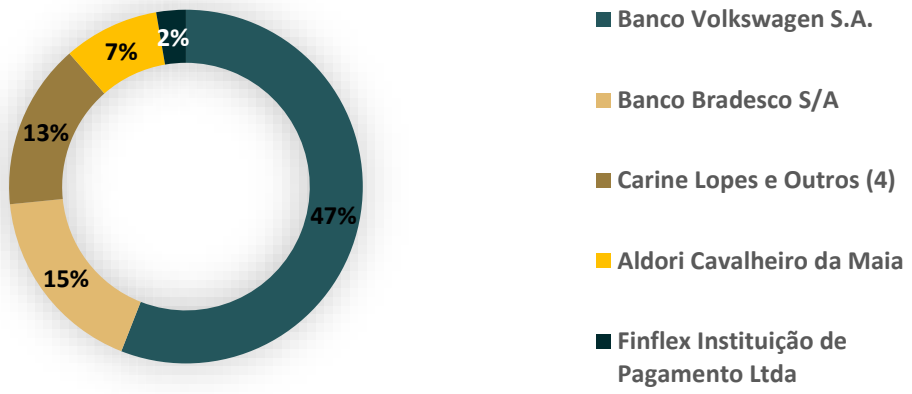

5.

PASSIVO EXTRACONCURSAL

PASSIVO EXTRACONCURSAL

EVOLUÇÃO DA RUBRICA FORNECEDORES

A Recuperanda Transportes Pratavera Ltda. apresentou redução de 48% no saldo da rubrica sintética "Fornecedores", de acordo com o balancete de fevereiro de 2025 ao comparar com o saldo de janeiro de 2025, conforme segue:

Código	Descrição	Saldo Inicial (R$)	(-) Débitos	(+) Créditos	=Saldo Final (R$)
-	Fornecedores	673.634,61	-	-	351.655,09

Observação: Considerando que o razão não trás o saldo consolidados dos fornecedores tanto a débito quanto a crédito, não foi possível levantar os dados para informação na tabela a cima.

Ressalta-se que os balancetes mensais encaminhados à Administração Judicial no período ***apresentam apenas o saldo final de cada mês***, sem detalhar o saldo inicial e os movimentos de débito e crédito por rubrica dentro do mês.

A Recuperanda efetuou pagamentos a fornecedores, os quais puderam ser identificados no Razão Contábil encaminhado à Administração Judicial.

COMPOSIÇÃO DO SALDO DE FORNECEDORES EM FEVEREIRO DE 2025



As informações apresentadas no gráfico acima foram baseadas no saldo final da rubrica ***Fornecedores*** do balancete de janeiro de 2024 e no saldo de fevereiro de 2025.

PASSIVO EXTRACONCURSAL
EVOLUÇÃO DA RUBRICA FORNECEDORES

DEMONSTRAÇÃO DA VARIAÇÃO DA RUBRICA FORNECEDORES

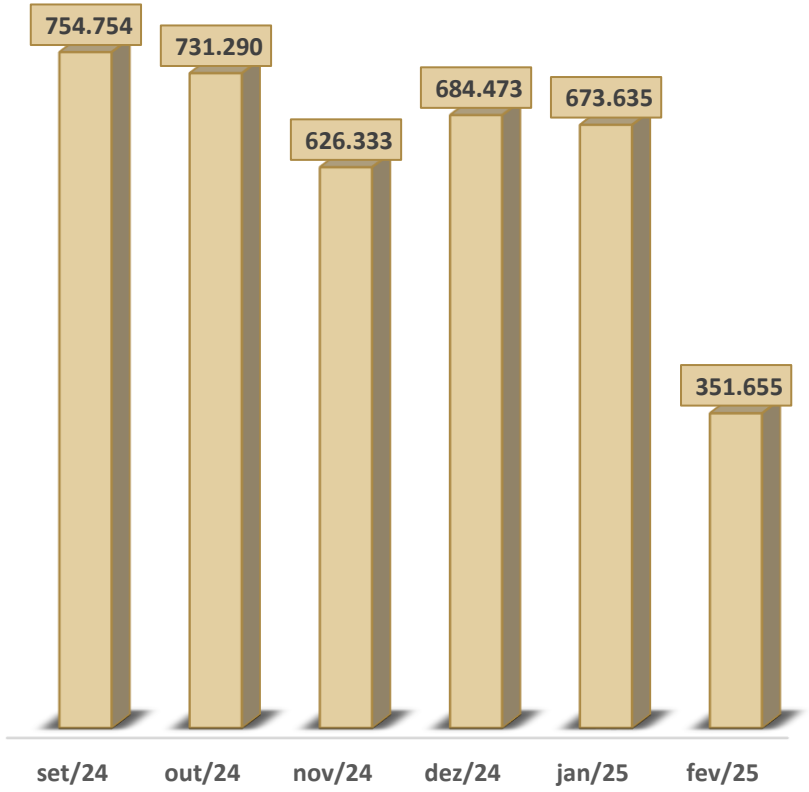

SALDOS MENSAIS DOS FORNECEDORES

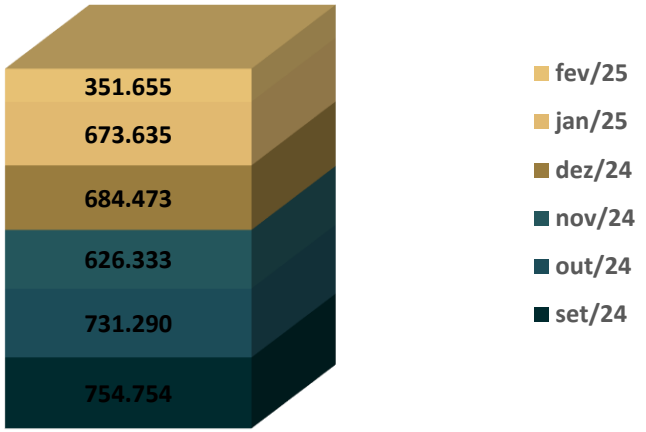

Os gráficos demonstram a evolução dos saldos no período analisado.

PASSIVO EXTRACONCURSAL

ANÁLISE DO PASSIVO TRIBUTÁRIO E OBRIGAÇÕES SOCIAIS

A finalidade da análise do Passivo Tributário e Obrigação Social é verificar o impacto na recuperação judicial da recuperanda Transportes Pratavera Ltda.

A Administração Judicial pretende fornecer **subsídios ao Juízo** e a possíveis interessados sobre as dívidas fiscais e obrigações sociais, que de acordo com a legislação não são incluídas na recuperação judicial, a fim de demonstrar a evolução das rubricas, bem como o registro de novas dívidas, quitações, compensações ou reclassificações contábeis.

Durante os trabalhos, a Administração Judicial buscou informações junto à gestão da Recuperanda para subsidiar as alterações de valores no balancete apresentado, ressaltando que foram analisadas as rubricas que tiveram movimentações relevantes.

Todas as informações que serão demonstradas a seguir foram baseadas nos balancetes mensais encaminhados pela Recuperanda. Eventual documentação comprobatória adicional poderá ser solicitada para confecção dos próximos relatórios, com o escopo de trazer maior transparência na demonstração exigida pelo Juízo.

Conforme consta no Razão Contábil da empresa em Recuperação Judicial, foram efetuados pagamentos de impostos no mês de **Fevereiro de 2025**, e alguns destes pagamentos foram devidamente identificados nos comprovantes enviados pela empresa.

No âmbito dos tributos estaduais, verificou-se o pagamento de R$ 1.370,72 referente ao ICMS parcelado (rubrica 5152947) da competência de janeiro de 2025. O comprovante deste pagamento foi devidamente apresentado.

O foco principal dos pagamentos realizados no período foi o FGTS, com uma variedade de quitações abrangendo diferentes competências e modalidades. Foram efetuados pagamentos de FGTS, incluindo o pagamento de R$ 1.519,46 referente ao FGTS (rubrica 2021006260) da competência de abril de 2016, o pagamento de R$ 2.486,05 referente ao FGTS (rubrica 2021006260) da competência de setembro de 2019, e o pagamento de R$ 1.973,81 referente ao FGTS Parcelado (rubrica 2022001681) da competência de novembro de 2021.

Adicionalmente, foram realizados diversos pagamentos referentes ao FGTS Parcelado (rubrica 2024008821 A PAGAR), totalizando $ 10.785,53, referentes às competências de fevereiro de 2022 (R$ 4.843,30 .e R$ 1.723,20), novembro de 2022 (R$ 554,56), dezembro de 2022 (R$ 518,35 e R$ 580,95), janeiro de 2023 (R$ 337,50 e R$ 343,49), fevereiro de 2023 (R$ 296,17), março de 2023 (R$ 366,08), abril de 2023 (R$ 358,53), maio de 2023 (R$ 318,21), agosto de 2023 (R$ 253,42) e setembro de 2023 (R$ 291,77).

PASSIVO EXTRACONCURSAL

ANÁLISE DO PASSIVO TRIBUTÁRIO E OBRIGAÇÕES SOCIAIS

O montante total dos pagamentos relativos ao FGTS alcançou a soma de R$ 16.764,85, distribuídos conforme detalhamento das rubricas mencionadas. Todos os lançamentos analisados apresentaram a devida documentação comprobatória.

Ressalta-se que estes foram os únicos registros de pagamento de impostos e encargos sociais identificados no período analisado.

A seguir, apresenta-se a tabela com a relação dos pagamentos de encargos sociais e impostos registrados na contabilidade da Recuperanda, juntamente com sua respectiva situação de comprovação.

ENCARGOS SOCIAIS E IMPOSTOS PAGOS				
RUBRICA	VALOR PAGO		COMPROVANTE	COMPETÊNCIA
FGTS 2021006260	R$	1.519,46	OK	abr-16
FGTS 2021006260	R$	2.486,05	OK	set-19
FGTS PARCELADO 2022001681	R$	1.973,81	OK	nov-21
FGTS PARCELADO 2024008821 A PAGAR	R$	296,17	OK	fev-23
FGTS PARCELADO 2024008821 A PAGAR	R$	337,50	OK	jan-23
FGTS PARCELADO 2024008821 A PAGAR	R$	518,35	OK	dez-22
FGTS PARCELADO 2024008821 A PAGAR	R$	358,53	OK	abr-23
FGTS PARCELADO 2024008821 A PAGAR	R$	366,08	OK	mar-23
FGTS PARCELADO 2024008821 A PAGAR	R$	291,77	OK	set-23
FGTS PARCELADO 2024008821 A PAGAR	R$	318,21	OK	mai-23
FGTS PARCELADO 2024008821 A PAGAR	R$	253,42	OK	ago-23
FGTS PARCELADO 2024008821 A PAGAR	R$	580,95	OK	dez-22
FGTS PARCELADO 2024008821 A PAGAR	R$	343,49	OK	jan/23
FGTS PARCELADO 2024008821 A PAGAR	R$	554,56	OK	nov-22
FGTS PARCELADO 2024008821 A PAGAR	R$	4.843,30	OK	fev-22
FGTS PARCELADO 2024008821 A PAGAR	R$	1.723,20	OK	fev-22
ICMS PARCELADO A PAGAR 5152947	R$	1.370,72	OK	jan-25

HONORÁRIOS ADMINISTRAÇÃO JUDICIAL

Abaixo, segue tabela demonstrando situação geral dos pagamentos feitos à Administração Judicial.

PARCELA	VENCIMENTO	VALOR	CONFERÊNCIA PAGAMENTOS
1	20/04/2023	R$ 7.000,00	PAGO
2	20/05/2023	R$ 7.000,00	PAGO
3	20/06/2023	R$ 7.000,00	PAGO
4	20/07/2023	R$ 7.000,00	PAGO
5	20/08/2023	R$ 7.000,00	PAGO
6	20/09/2023	R$ 7.000,00	PAGO
7	20/10/2023	R$ 7.000,00	PAGO
8	20/11/2023	R$ 7.000,00	PAGO
9	20/12/2023	R$ 7.000,00	PAGO
10	20/01/2024	R$ 7.000,00	PAGO
11	20/02/2024	R$ 7.000,00	PAGO
12	20/03/2024	R$ 50.000,00	R$ 20.000,00 EM ATRASO
13	20/04/2024	R$ 13.795,80	PAGO
14	20/05/2024	R$ 13.795,80	PAGO
15	20/06/2024	R$ 13.795,80	EM ATRASO
16	20/07/2024	R$ 13.795,80	EM ATRASO
17	20/08/2024	R$ 13.795,80	EM ATRASO
18	20/09/2024	R$ 13.795,80	EM ATRASO
19	20/10/2024	R$ 13.795,80	EM ATRASO
20	20/11/2024	R$ 13.795,80	EM ATRASO
21	20/12/2024	R$ 13.795,80	EM ATRASO
22	20/01/2025	R$ 13.795,80	EM ATRASO
23	20/02/2025	R$ 13.795,80	EM ATRASO
24	20/03/2025	R$ 13.795,80	R$ 5.795,80 EM ATRASO
25	20/04/2025	R$ 13.795,80	A VENCER
26	20/05/2025	R$ 13.795,80	A VENCER
27	20/06/2025	R$ 13.795,80	A VENCER
28	20/07/2025	R$ 13.795,80	A VENCER
29	20/08/2025	R$ 13.795,80	A VENCER
30	20/09/2025	R$ 13.795,80	A VENCER
31	20/10/2025	R$ 13.795,80	A VENCER
32	20/11/2025	R$ 13.795,80	A VENCER
33	20/12/2025	R$ 13.795,80	A VENCER
34	20/01/2026	R$ 13.795,80	A VENCER
35	20/02/2026	R$ 13.795,80	A VENCER
36	20/03/2026	R$ 13.795,80	A VENCER
	TOTAL	R$ 458.099,20	

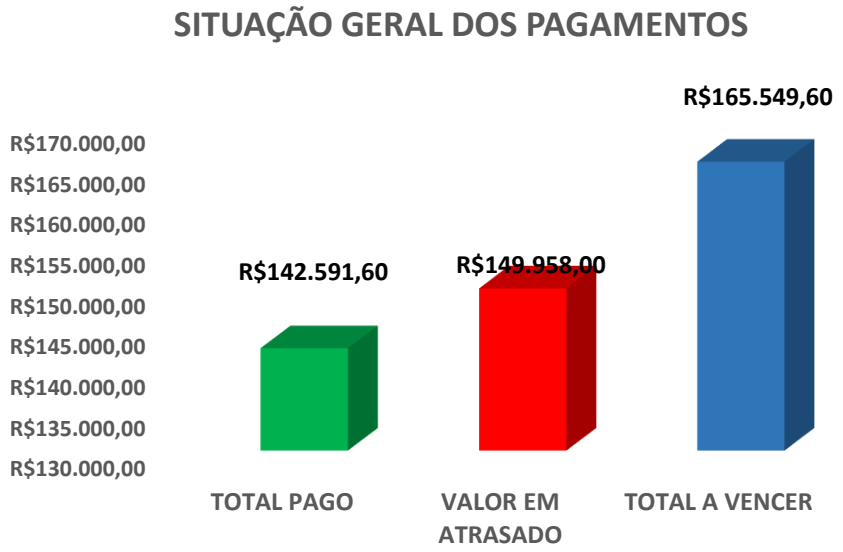

Conforme o gráfico observa-se que, até o momento, foi pago o valor de **R$ 142.591,60 referente aos honorários da Administração Judicial.** No entanto, há montante em atraso de **R$ 149.958,00** até a data de elaboração do relatório. Até o presente momento, os pagamentos realizados correspondem a 31% do valor total a ser quitado.

É importante destacar que a quitação total dos honorários da Administração Judicial está prevista para ser concluída até **março de 2026**, caso os pagamentos sejam retomados e regularizados pela Recuperanda.

6.

ANÁLISE CONTÁBIL TRANSPORTES PRATAVERA LTDA.

ANÁLISE CONTÁBIL

DOCUMENTAÇÃO CONTÁBIL

O presente relatório tem por objetivo não apenas atestar a veracidade e a conformidade das informações contábeis e financeiras fornecidas pelo devedor, mas também conferi-las com o intuito de verificar se estão alinhadas com a realidade observada pela Administração Judicial durante as inspeções - sejam elas físicas ou virtuais - realizadas nas instalações da empresa devedora.

No que tange à apresentação dos documentos mensais, conforme estipulado no **artigo 52, inciso IV, da Lei nº 11.101/2005**, até o momento da conclusão deste Relatório Mensal de Atividades (RMA), o estado atual, em relação à documentação requerida pela Administração Judicial, é a seguinte:

TRANSPORTES PRATAVERA LTDA.		
Documentos	**Período**	**Status**
Breve Resumo da Operação	Fev/25	✘
Balancete mensal em PDF Assinado pelo Contador e Responsável legal da empresa	Fev/25	✓
Balancete Mensal em Excel	Fev/25	✓
Razão Geral do Mês do Balancete	Fev/25	✓
Comprovante de Pagamento dos Impostos (Identificando Rubrica Contábil)	Fev/25	✓
Comprovante do Pagamento de Encargos Sociais – Inclusive do FGTS – (Identificando a Rubrica Contábil)	Fev/25	✓
Comprovante de Pagamento de Parcelamentos de Encargos e Impostos	Fev/25	✓
Relatórios Mensais dos Órgãos Federais, Estaduais e Municipais dos Parcelamentos	Fev/25	✓
Conciliação Contábil das Rubricas de Impostos e Encargos Sociais	Fev/25	✘
Folha de Pagamento do Mês em PDF	Fev/25	✓
Comprovação de Pagamento dos Funcionários	Fev/25	✘
Relatório Jurídico do Passivo Contingente	Fev/25	✘
Extrato Bancário do Período	Fev/25	✓

Status = ✓ Entregue ✘ Não Entregue

ANÁLISE CONTÁBIL

CONSIDERAÇÕES INICIAIS

O objetivo da presente análise é demonstrar as variações patrimoniais ocorridas no mês de fevereiro de 2025, utilizando, para fins comparativos, os saldos apresentados nos balancetes dezembro de 2024 e janeiro de 2025, conforme o período enviado à Administração Judicial, relacionado à empresa Transportes Pratavera Ltda.

As informações contidas nesta análise são baseadas no Balancete de **fevereiro de 2025**, e os saldos de **dezembro de 2024 e janeiro de 2025** foram utilizados para fins comparativos. É importante ressaltar que não houve exame independente ou auditoria dos meses analisados, o que impede a garantia da correção, precisão e completude das informações fornecidas pela Recuperanda, bem como a inclusão de todos os dados relevantes.

Os balancetes mensais encaminhados à Administração Judicial no período apresentam apenas o saldo final de cada mês, sem detalhar o saldo inicial e os movimentos de débito e crédito por rubrica.

A presente análise tem por objetivo demonstrar as variações patrimoniais ocorridas entre os balanços de 2023 e 2024 e o balanço do ano de 2022 para fins comparativos.

ANÁLISE CONTÁBIL
ANÁLISE DO ATIVO

Os dados da evolução da composição do ativo são apresentados a seguir, com informações do Balancete de Verificação do mês de **fevereiro de 2025**, e os saldos dos meses de dezembro de 2024 e janeiro de 2025 são para fins comparativos.

Tabela 1 – Composição do Ativo

RUBRICAS	dez/24	jan/25	AH	fev/25	AH
ATIVO	**6.451.981,51**	**6.109.427,86**	**-5%**	**6.167.522,64**	**1%**
ATIVO CIRCULANTE	**3.296.449,93**	**3.104.461,22**	**-6%**	**3.312.504,06**	**7%**
CAIXA E EQUIV. DE CAIXA	136.242,14	103.003,77	-24%	117.707,03	14%
CRÉDITOS	2.666.398,70	2.515.504,82	-6%	2.716.700,86	8%
DESPESAS ANTECIPADAS	43.780,98	35.924,52	-18%	28.068,06	-22%
OUTRAS CONTAS A RECEBER	450.028,11	450.028,11	0%	450.028,11	0%
ATIVO NÃO CIRCULANTE	**3.155.531,58**	**3.004.966,64**	**-5%**	**2.855.018,58**	**-5%**
INVESTIMENTOS	9.058,39	9.058,39	0%	9.058,39	0%
IMOBILIZADO	3.136.473,19	2.985.908,25	-5%	2.835.960,19	-5%
IMÓVEIS	140.357,48	140.357,48	0%	140.357,48	0%
VEÍCULOS	10.982.159,58	10.981.543,60	0%	10.981.543,60	0%
EQUIPAMENTOS ADMINISTRATIVOS	168.285,15	168.285,15	0%	168.285,15	0%
EQUIPAMENTOS DE SERVIÇOS	118.024,34	118.024,34	0%	118.024,34	0%
(-) DEPRECIAÇÃO ACUMULADA	-8.272.353,36	- 8.422.302,32	2%	-8.572.250,38	2%
OUTROS INVESTIMENTOS	10.000,00	10.000,00	0%	10.000,00	0%

Conforme a análise horizontal do Ativo, são apresentadas as principais variações:

Caixa e Equiv. de Caixa: Em janeiro de 2025 apresentou redução de 24% ao comparar com o saldo de dezembro de 2024, e em fevereiro de 2025 houve incremento de 14% ao cotejar com o saldo de janeiro de 2025.

Créditos: Apresentou redução de 6% em janeiro de 2025 ao cotejar com o saldo de dezembro de 2024, e em fevereiro de 2025 registrou aumento de 8% ao comparar com o saldo de janeiro de 2025.

Despesas Antecipadas: A rubrica registrou no mês de janeiro de 2025 redução de 18% em comparação com o saldo de dezembro de 2024, e em fevereiro de 2025 houve decréscimo de 22% ao cotejar com o saldo de janeiro de 2025.

Imobilizado: No mês de janeiro de 2025 houve redução de 5% ao cotejar com o saldo de dezembro de 2024, e em fevereiro de 2025 apresentou o mesmo 5% ao comparar com o saldo de janeiro de 2025, devido ao registro da depreciação do período. Ressalta-se que a rubrica Veículos apresentou uma redução de **R$ 615,98** devido ao ajuste realizado no saldo inicial do balancete de dezembro de 2024 conforme apresentado no **Item 8** do presente relatório.

ANÁLISE CONTÁBIL
ANÁLISE DO ATIVO

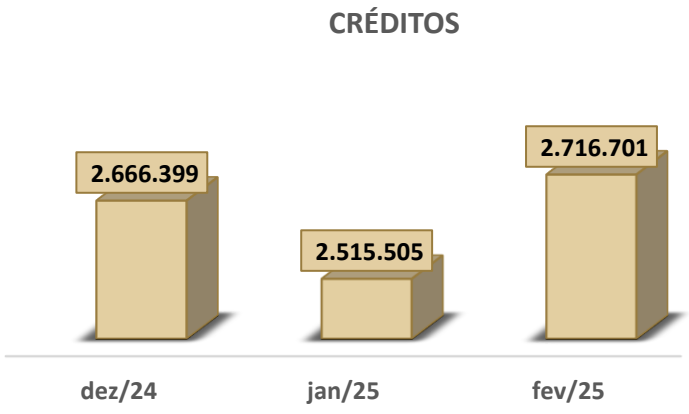

A rubrica **Créditos** foi a que apresentou maior variação financeira, nos meses de dezembro de 2024, janeiro e fevereiro de 2025.

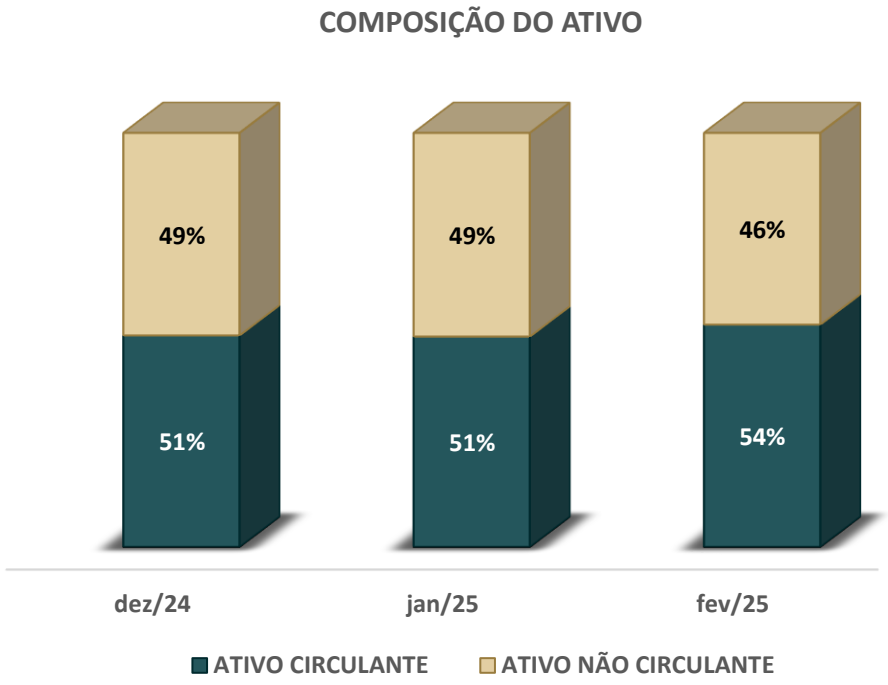

No período analisado, a maior parte do Ativo da Recuperanda é composta por valores classificados como **Ativo Circulante**, conforme demonstrado no gráfico.

ANÁLISE CONTÁBIL
ANÁLISE DO PASSIVO

Os dados da evolução da Composição do Passivo são apresentados a seguir, com informações do Balancete de Verificação do mês de **fevereiro de 2025**, e os saldos dos meses de dezembro de 2024 e janeiro de 2025 são para fins comparativos.

Tabela 2 – Composição do Passivo

RUBRICAS	dez/24	jan/25	AH	fev/25	AH
PASSIVO	**6.451.981,51**	**6.109.427,86**	**-5%**	**6.167.522,64**	**1%**
PASSIVO CIRCULANTE	**14.588.189,27**	**14.790.762,76**	**1%**	**14.655.198,60**	**-1%**
FORNECEDORES	684.472,80	673.634,61	-2%	351.655,09	-48%
OBRIGAÇÕES TRABALHISTAS	5.429.595,22	5.361.139,20	-1%	5.419.170,97	1%
IMPOSTOS, TRIB. E CONT. A PAGAR	5.899.875,04	6.047.169,99	2%	6.226.007,54	3%
EMPRÉSTIMOS E FINANCIAMENTOS	2.101.721,35	2.097.285,49	0%	2.092.727,70	0%
OUTRAS OBRIGAÇÕES	472.524,86	611.533,47	29%	565.637,30	-8%
PASSIVO NÃO CIRCULANTE	**9.047.978,03**	**9.158.043,17**	**1%**	**9.448.865,28**	**3%**
EXIGÍVEL A LONGO PRAZO	9.047.978,03	9.158.043,17	1%	9.448.865,28	3%
IMPOSTOS, TRIB. E CONT. A PAGAR	4.137.293,01	4.137.293,01	0%	4.137.293,01	0%
EMPRÉSTIMOS E FINANCIAMENTOS	4.308.265,35	4.309.092,37	0%	4.599.914,48	7%
FORNECEDORES E CONTAS A PAGAR	549.024,30	621.432,53	13%	621.432,53	0%
OUTRAS OPERAÇÕES	53.395,37	90.225,26	69%	90.225,26	0%
PATRIMÔNIO LÍQUIDO	**-17.184.185,79**	**-17.839.378,07**	**4%**	**-17.936.541,24**	**1%**
CAPITAL SOCIAL	200.000,00	200.000,00	0%	200.000,00	0%
LUCROS E PREJUÍZOS ACUMULADOS	-17.384.185,79	-18.039.378,07	4%	-18.136.541,24	1%
PREJUÍZOS ACUMULADOS	-12.794.987,86	-18.022.297,54	41%	-18.022.297,54	0%
RESULTADO DO EXERCÍCIO	-4.589.197,93	-17.080,53	-100%	-114.243,70	569%

Conforme a análise horizontal do Passivo, são apresentadas as principais variações:

Fornecedores: Em janeiro de 2025 apresentou redução de 2% ao comparar com o saldo de dezembro de 2024, e decréscimo de 48% em fevereiro de 2025 ao cotejar com o saldo de janeiro de 2025.

Obrigações Trabalhistas: Em janeiro de 2025 apresentou decréscimo 1% ao cotejar com o saldo de dezembro de 2024, já em fevereiro de 2025 houve acréscimo de 1% comparando com o saldo de janeiro de 2025.

Impostos, Trib. e Cont. a Pagar: Houve aumento de 2% ao comparar o saldo de janeiro de 2025 com o saldo de dezembro de 2024, e acréscimo de 3% ao cotejar o saldo de fevereiro de 2025 com o saldo de janeiro de 2025.

Outras Obrigações: A rubrica de janeiro de 2025 apresentou aumento de 29% em relação ao saldo de dezembro de 2024, em fevereiro de 2025, houve um redução de 8% em comparação com o saldo de janeiro de 2025. Destaca-se que essa rubrica registra valores referente a Processos Judiciais a Pagar.

Resultado do Exercício: No mês de janeiro de 2025 apresentou redução do prejuízo em 100% ao comparar com o saldo de dezembro de 2024, devido ao reconhecimento do prejuízo na rubrica Prejuízos Acumulados, e em fevereiro de 2025 houve incremento de 569% ao cotejar com o saldo de janeiro de 2025.

ANÁLISE CONTÁBIL
ANÁLISE DO PASSIVO

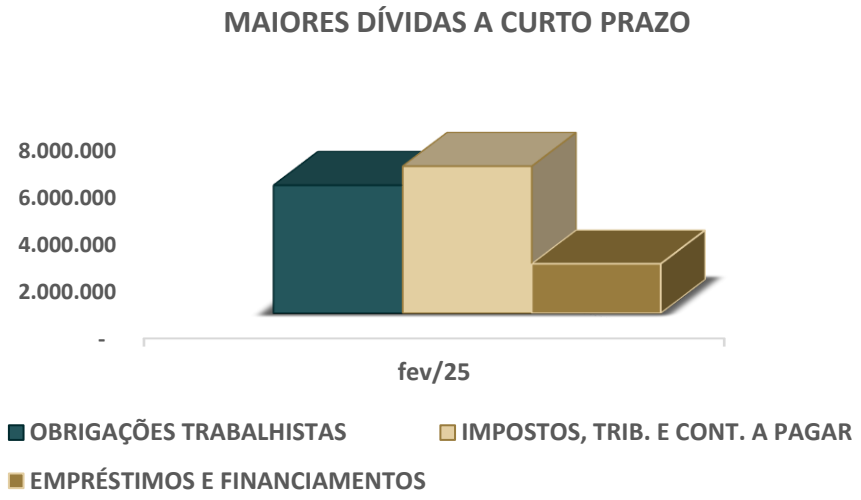

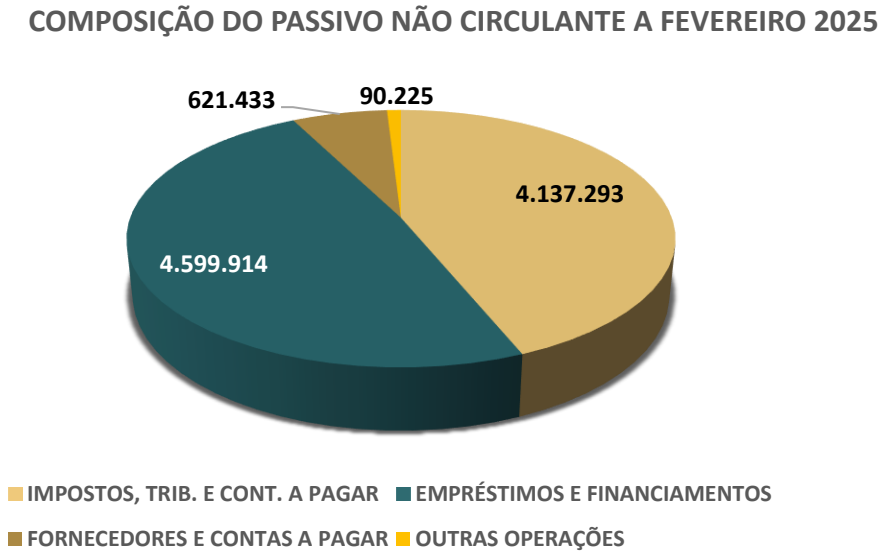

Observações:

(i) Parcela significativa dos compromissos de curto prazo da Recuperanda se refere a tributos, obrigações trabalhistas, empréstimos e financiamentos.

(ii) A origem da dívida de longo prazo está relacionada a obrigações tributárias e a recursos obtidos por meio de empréstimos e financiamentos.

(iii) A Recuperanda apresentou saldos referentes a Fornecedores a Pagar, relacionados à Recuperação Judicial. Também registrou Equivalência Patrimonial Negativa do Premier, referente ao encerramento contábil da empresa Premier Participações LTDA. Na ocasião, a Transportes Pratavera era a única sócia. Portanto, ao encerrar o exercício de 2023, o resultado do fechamento da empresa foi negativo e transferido para a rubrica equivalência patrimonial. Por se tratar de um resultado negativo foi contabilizado no Passivo.

ANÁLISE CONTÁBIL

ANÁLISE DO PASSIVO

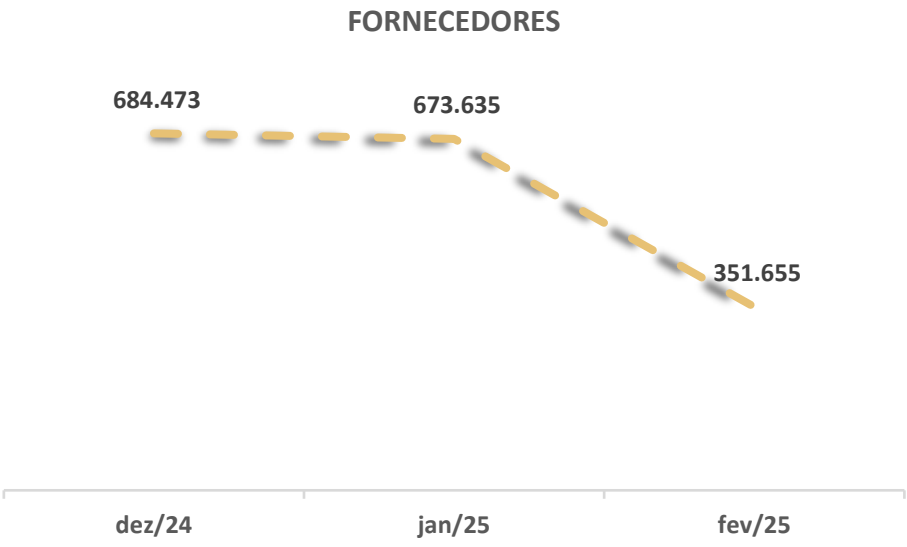

A rubrica **"Fornecedores"** teve redução no período analisado, de R$ 321.979,52, o que representa variação de 48% ao comparar fevereiro de 2025 com janeiro de 2025.

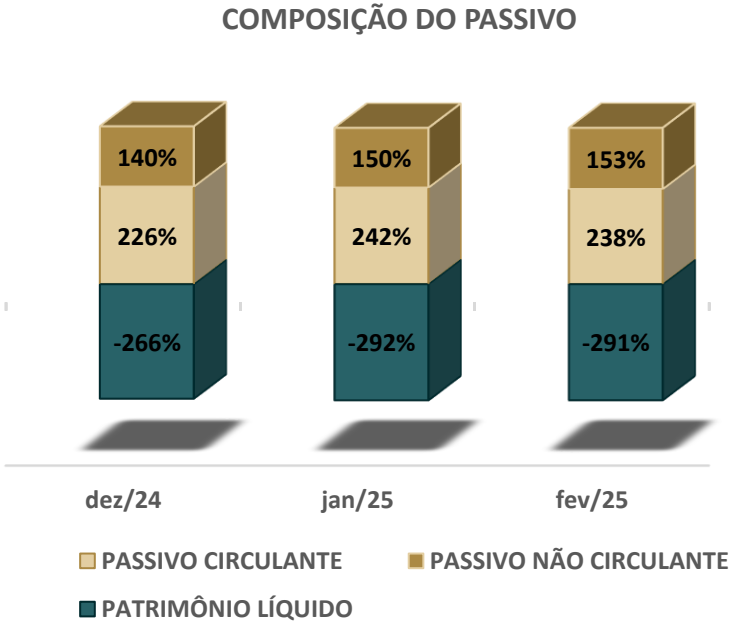

Os valores registrados no Passivo Circulante, apresentam os maiores percentuais no curto prazo superiores às dívidas de longo prazo. Além disso, seu Patrimônio Líquido é negativo, demonstrando situação de Passivo a Descoberto, o que significa que a soma de bens e de direitos não cobre o valor da soma das obrigações contraídas.

ANÁLISE CONTÁBIL
ANÁLISE DO DRE

Os dados da Composição do Resultado Líquido do Período são apresentados a seguir, com informações dos Balancetes de Verificação dos meses de **janeiro e fevereiro de 2025**.

Tabela 3 – Composição do Resultado Líquido do Período

DESCRIÇÃO	jan/25	fev/25	AH
RECEITA OPERACIONAL BRUTA	**1.469.073,71**	**2.981.017,63**	**103%**
CANCELAM. E DEVOLUÇÕES	- 149,55	- 3.141,23	2000%
TRIBUTOS SOBRE VENDAS	- 247.296,94	- 488.010,19	97%
RECEITA OPERACIONAL LÍQUIDA	**1.221.627,22**	**2.489.866,21**	**104%**
CUSTOS SERVIÇOS PRESTADOS	- 943.048,22	- 1.968.268,20	109%
CUSTOS DE PRODUÇÃO	-	13.710,42	100%
RECEITA BRUTA	**278.579,00**	**535.308,43**	**92%**
DESP. ADM. E GERAIS	- 256.966,03	- 500.906,91	95%
RECEITAS FINANCEIRAS	- 38.693,50	- 148.645,22	284%
RESULTADO OPERACIONAL	**- 17.080,53**	**- 114.243,70**	**569%**
RESULTADO LÍQ. DO EXERCÍCIO	**- 17.080,53**	**- 114.243,70**	**569%**

A tabela n° 3 apresenta o saldo das receitas e despesas nos meses de janeiro e fevereiro de 2025, identificando prejuízo acumulado de R$ 114.243,70. Destaca-se que a empresa realiza apuração do resultado anualmente.

Conforme a análise horizontal da Demonstração de Resultado, são apresentadas as principais variações:

Receita Operacional Líquida: A rubrica teve crescimento de 104% no mês de fevereiro de 2025 em relação ao saldo de janeiro de 2025.

Custos dos Serviços Prestados: O saldo de fevereiro de 2025 teve crescimento de 109% em relação ao saldo de janeiro de 2025.

Despesas Administrativas e Gerais: Em relação ao saldo de fevereiro de 2025, houve crescimento de 95% em comparação ao mês de janeiro de 2025.

Resultado Líquido do Exercício: Em fevereiro de 2025, a rubrica registrou aumento do prejuízo de 569% em comparação com o saldo de janeiro de 2025.

O saldo inicial do Resultado Líquido do Exercício em **fevereiro de 2025** apresentou **diferença de R$ 971,24** ao ser comparado com o saldo final do Resultado Líquido do Exercício de **janeiro de 2025**.

ANÁLISE CONTÁBIL
ANÁLISE DO DRE

A receita do período foi **insuficiente** para cobrir as **despesas** e os **custos** incorridos. O gráfico abaixo ilustra essa situação:

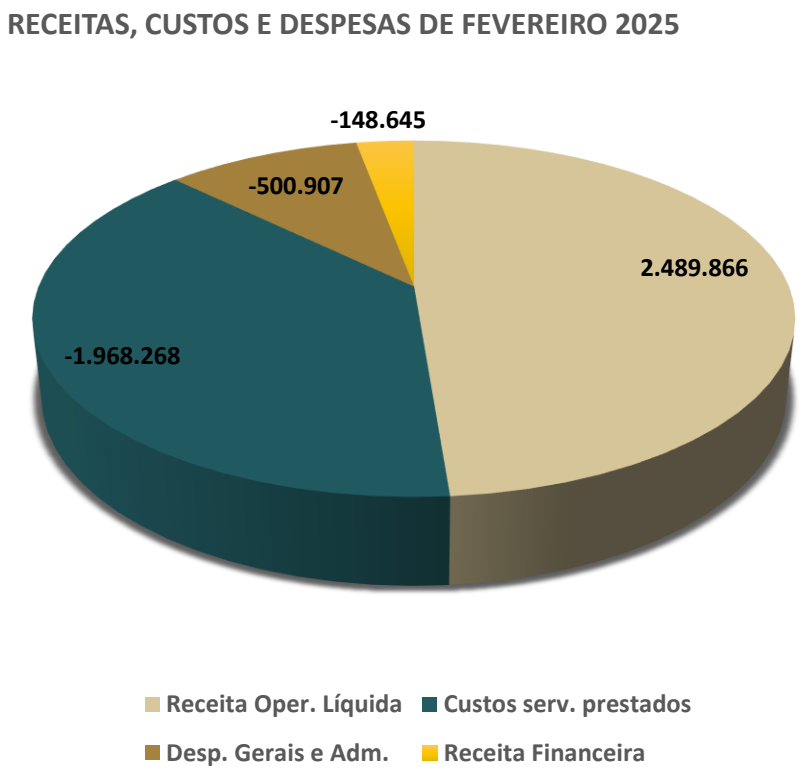

A Recuperanda apresentou **prejuízo acumulado de R$ 114.243,70** no período analisado, conforme demonstrado pelo gráfico abaixo. Esse resultado negativo indica que a empresa **não conseguiu gerar receitas suficientes** para **cobrir seus custos e despesas operacionais**.

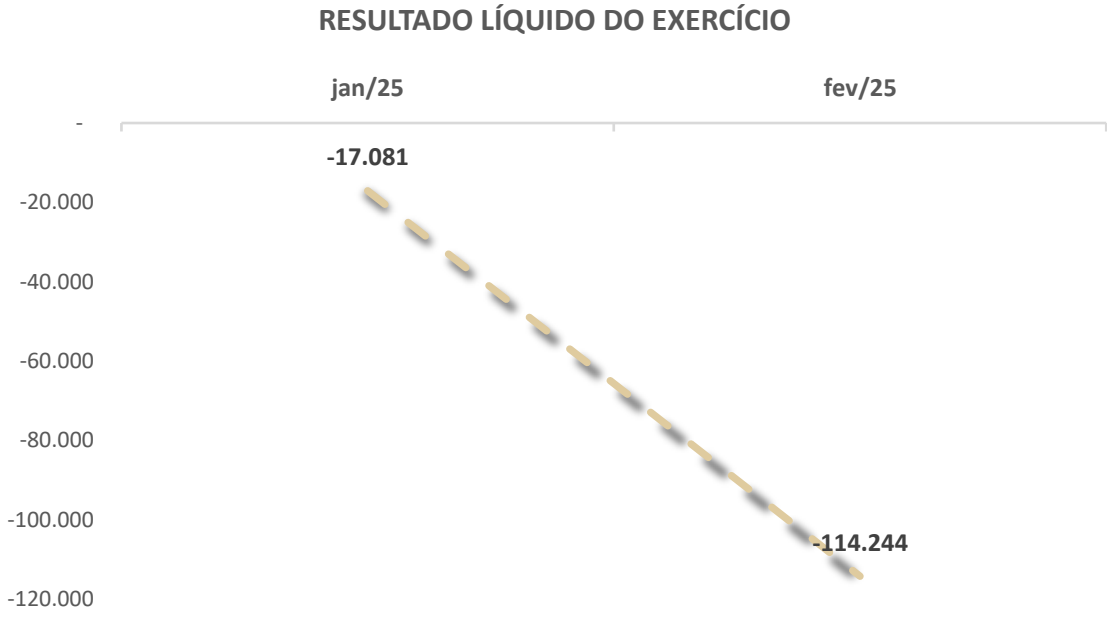

ANÁLISE CONTÁBIL

ANÁLISE DOS INDICES DE LIQUIDEZ

A seguir serão demonstrados os índices de liquidez da Recuperanda, informações do Balancete de Verificação do mês de **fevereiro de 2025**, e os meses de dezembro de 2024 e janeiro de 2025 para fins comparativos.

Tabela 4 – Índices de Liquidez

DESCRIÇÃO	dez/24	jan/25	fev/25
LIQUIDEZ GERAL	0,14	0,13	0,14
LIQUIDEZ IMEDIATA	0,01	0,01	0,01
LIQUIDEZ SECA	0,22	0,21	0,22
LIQUIDEZ CORRENTE	0,23	0,21	0,23

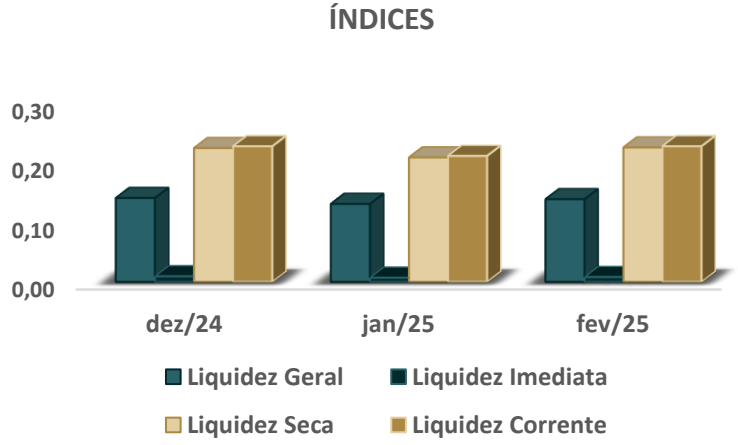

Conforme os índices de **Liquidez Geral**, a empresa perdeu a capacidade de pagar suas dívidas considerando os recursos financeiros em dinheiro, bens e direitos realizáveis a curto e a longo prazo. A Recuperanda possui valores insuficientes para empresa saldar cada R$ 1,00 de suas dívidas.

Em relação à **Liquidez Imediata**, verifica-se que os índices não possuem variações significativas no período analisado, porém demonstraram que a Recuperanda não possuía capital imediato suficiente para arcar com suas obrigações a curto prazo.

Segundo os índices de **Liquidez Seca**, excluindo-se o valor do estoque da parcela de recursos disponíveis, a empresa não teria recursos para quitar suas obrigações de curto prazo, no período analisado.

Os índices da **Liquidez Corrente** não apresentaram variações significativas no período analisado, apresentando valores insuficientes para saldar as dívidas a curto prazo.

ANÁLISE CONTÁBIL
COMPOSIÇÃO DO ENDIVADAMENTO

A seguir serão demonstrados a composição do endividamento da Recuperanda, informações do Balancete de Verificação do mês de **fevereiro de 2025**, e os meses de dezembro de 2024 e janeiro de 2025 para fins comparativos.

Tabela 5 – Composição do Endividamento

DESCRIÇÃO	dez/24	jan/25	fev/25
ENDIVIDAMENTO A CP	62%	62%	61%
ENDIVIDAMENTO A LP	38%	38%	39%

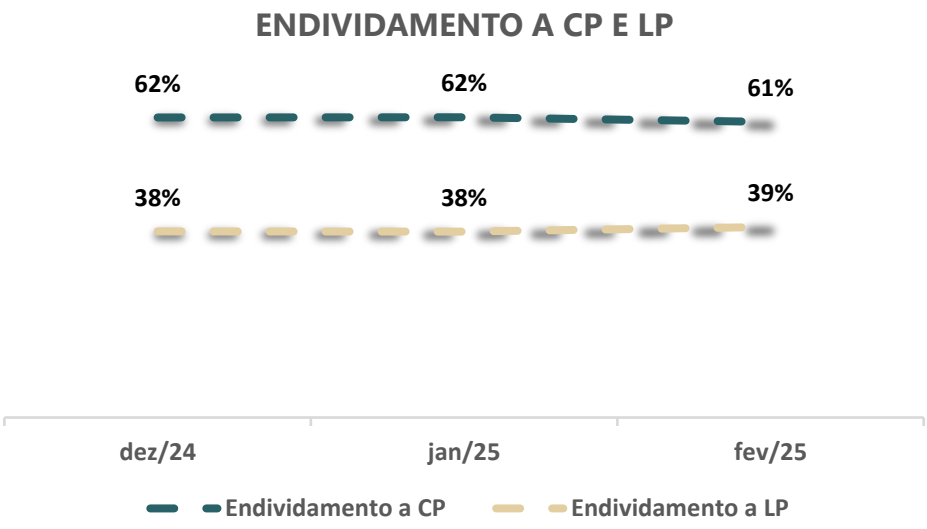

No mês de **fevereiro de 2025**, o endividamento de curto e longo prazo apresentou variação de 1% em relação ao mês de janeiro de 2025.

A análise do grau de endividamento revela que a Recuperanda apresenta maior volume de dívidas de curto prazo em relação às dívidas de longo prazo.

6.

ANÁLISE BALANÇOS TRANSPORTES PRATAVERA LTDA.

ANÁLISE BALANÇOS
ANÁLISE DO ATIVO

Análise dos Saldos do Balanço Patrimonial de 2024

A seguir, são apresentadas as variações entre os saldos do balanço de 2024, em conjunto com os saldos de 2022 e 2023.

Tabela 6 – Composição do Ativo

RUBRICAS	dez/22	dez/23	AH	dez/24	AH
ATIVO	**9.357.847,55**	**8.094.243,15**	**-14%**	**6.101.215,12**	**-25%**
ATIVO CIRCULANTE	**2.149.594,23**	**3.042.857,62**	**42%**	**2.946.299,52**	**-3%**
CAIXA E EQUIVALENTES DE CAIXA	87.181,33	112.307,48	29%	136.247,05	21%
CRÉDITOS	1.599.587,70	2.427.795,28	52%	2.316.243,38	-5%
DESPESAS ANTECIPADAS	36.161,93	52.726,75	46%	43.780,98	-17%
OUTRAS CONTAS A RECEBER	426.663,27	450.028,11	5%	450.028,11	0%
ATIVO NÃO CIRCULANTE	**7.208.253,32**	**5.051.385,53**	**-30%**	**3.154.915,60**	**-38%**
INVESTIMENTOS	42.020,70	7.884,04	-81%	9.058,39	15%
IMOBILIZADO	7.166.232,62	5.033.501,49	-30%	3.135.857,21	-38%
OUTROS INVESTIMENTOS	-	10.000,00	100%	10.000,00	0%

As rubricas com a maiores variações nos exercícios 2023 e 2024, é conforme segue:

Caixa e Equiv. de Caixa: A Recuperanda apresentou aumento de 29% em 2023 cotejando com o ano de 2022 e incremento de 21% no ano de 2024 em relação a 2023.

Créditos: Apresentou aumento de 52% em dezembro de 2023 comparando com o saldo de dezembro de 2022 e redução de 5% em dezembro de 2024 cotejando com o saldo de dezembro de 2023.

Imobilizado: A rubrica no ano de 2023 apresentou redução de 30% ao comparar com 2022, e em 2024 houve decréscimo de 38% devido a depreciação.

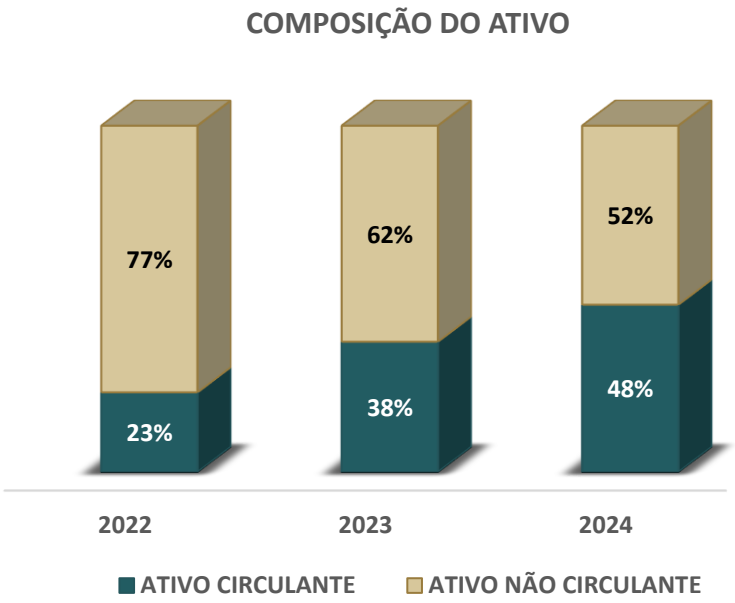

Em dezembro de 2023, o Ativo era composto por 62% de valores registrados no Ativo Não Circulante e 38% do Ativo Circulante.

Já em dezembro de 2024, a composição passou a ser 52% no Ativo Não Circulante, e o Ativo Circulante passou ao percentual de 48%.

ANÁLISE CONTÁBIL
ANÁLISE DO PASSIVO

Análise dos Saldos do Balanço Patrimonial de 2024

A seguir, são apresentadas as variações entre os saldos do balanço de 2024, em conjunto com os saldos de 2022 e 2023.

Tabela 7 – Composição do Passivo

RUBRICAS	dez/22	dez/23	AH	dez/24	AH
PASSIVO	**9.357.847,55**	**8.094.243,15**	**-14%**	**6.101.215,12**	**-25%**
PASSIVO CIRCULANTE	**8.831.130,02**	**11.598.832,50**	**31%**	**14.766.291,60**	**27%**
FORNECEDORES	673.901,27	472.042,86	-30%	815.403,44	73%
OBRIGAÇÕES TRABALHISTAS	2.507.626,28	4.169.548,66	66%	5.310.332,43	27%
IMPOSTOS, TRIB. E CONT. A PAGAR	2.641.886,15	4.164.662,37	58%	5.874.233,66	41%
EMPRÉSTIMOS E FINANCIAMENTOS	2.224.082,66	2.127.251,97	-4%	2.101.721,35	-1%
OUTRAS OBRIGAÇÕES	235.589,40	206.109,57	-13%	664.600,72	222%
PROVISÕES	548.044,26	459.217,07	-16%	-	-100%
PASSIVO NÃO CIRCULANTE	**8.794.274,18**	**9.090.398,51**	**3%**	**9.157.221,06**	**1%**
EXIGÍVEL A LONGO PRAZO	8.794.274,18	9.090.398,51	3%	9.157.221,06	1%
IMPOSTOS, TRIB. E CONT. A PAGAR	4.137.293,01	4.137.293,01	0%	4.137.293,01	0%
EMPRÉSTIMOS E FINANCIAMENTOS	4.656.981,17	4.350.685,83	-7%	4.308.270,26	-1%
FORNECEDORES A PAGAR	-	549.024,30	100%	621.432,53	13%
OUTRAS OPERAÇÕES	-	53.395,37	100%	90.225,26	69%
PATRIMÔNIO LÍQUIDO	**- 8.267.556,65**	**- 12.594.987,86**	**52%**	**-17.822.297,54**	**42%**
CAPITAL SOCIAL	200.000,00	200.000,00	0%	200.000,00	0%
LUCROS OU PREJUÍZOS ACUMULADOS	- 6.683.937,34	- 8.467.556,65	27%	- 12.794.987,86	51%
RESULTADO DO EXERCÍCIO	- 1.783.619,31	- 4.327.431,21	143%	- 5.227.309,68	21%

As rubricas com a maiores variações em dezembro de 2024, são conforme segue:

Obrigações Trabalhistas: Em 2023 apresentou aumento de 66% cotejando o saldo de 2022, e acréscimo de 27% em 2024 comparando com 2023.

Impostos, Trib. e Cont. a Pagar: Em 2023 apresentou aumento de 58% comparando com 2022, e aumento de R$ 1.709.571,29 representando 41% em 2024 com relação ao mês de dezembro de 2023.

Empréstimos e Financiamentos: Rubrica registrou redução de 4% em 2023 cotejando o saldo de 2022, e decréscimo de 1% comparando o saldo de 2024 com 2023.

Lucros ou Prejuízos Acumulados: No ano de 2023 registrou aumento de 27% cotejando com o ano de 2022, já em 2023 houve o reconhecimento de R$ 4.327.431,21 de prejuízo em dezembro de 2024, representando 51% de aumento comparando com 2023.

A Recuperanda apresentou Passivo a Descoberto.

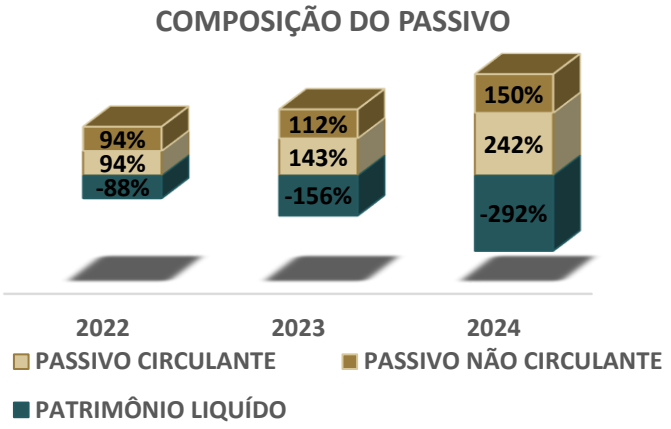

ANÁLISE CONTÁBIL
ANÁLISE DO DRE

Análise do Demonstrativo de Resultado do Balanço de 2024

A seguir, são apresentadas as variações entre os saldos do balanço de 2024, em conjunto com os saldos de 2022 e 2023.

Tabela 8 – Composição do Resultado Líquido do Período

DESCRIÇÃO	dez/22	dez/23	AH	dez/24	AH
RECEITA OPERACIONAL BRUTA	**24.383.777,28**	**20.406.167,67**	**-16%**	**17.882.984,37**	**-12%**
CANCELAMENTO E DEVOLUÇÕES	- 219.706,43	- 144.056,27	-34%	- 61.420,09	-57%
TRIBUTOS SOBRE VENDAS	- 4.251.374,62	- 3.498.445,99	-18%	- 3.106.869,71	-11%
RECEITA OPERACIONAL LÍQUIDA	**19.912.696,23**	**16.763.665,41**	**-16%**	**14.714.694,57**	**-12%**
CUSTOS DOS SERVIÇOS PRESTADOS	- 17.243.366,45	- 16.940.326,85	-2%	- 16.213.052,71	-4%
LUCRO BRUTO	**2.669.329,78**	**- 176.661,44**	**-107%**	**- 1.498.358,14**	**748%**
DESP. ADM. E GERAIS	- 3.014.141,18	- 3.522.615,00	17%	- 3.208.188,05	-9%
OUTRAS RECEITAS E DESP. OPERAC.	- 1.551.955,80	- 563.671,33	-64%	- 520.763,49	-8%
RECEITAS E DESPESAS NÃO OPERACIONAIS	113.147,89	- 64.483,44	-157%	-	-100%
RESULTADO OPERACIONAL	**- 1.783.619,31**	**- 4.327.431,21**	**143%**	**- 5.227.309,68**	**21%**
RESULTADO ANTES DO IR/CSL	**- 1.783.619,31**	**- 4.327.431,21**	**143%**	**- 5.227.309,68**	**21%**
RESULTADO LÍQUIDO DO EXERCÍCIO	**- 1.783.619,31**	**- 4.327.431,21**	**143%**	**- 5.227.309,68**	**21%**

A Recuperanda apresentou prejuízos nos últimos anos. Em 2023 apresentou aumento de 143% cotejando com o saldo de 2022 e aumento do prejuízo de 21% comparando com o saldo de 2024 com o saldo de 2023.

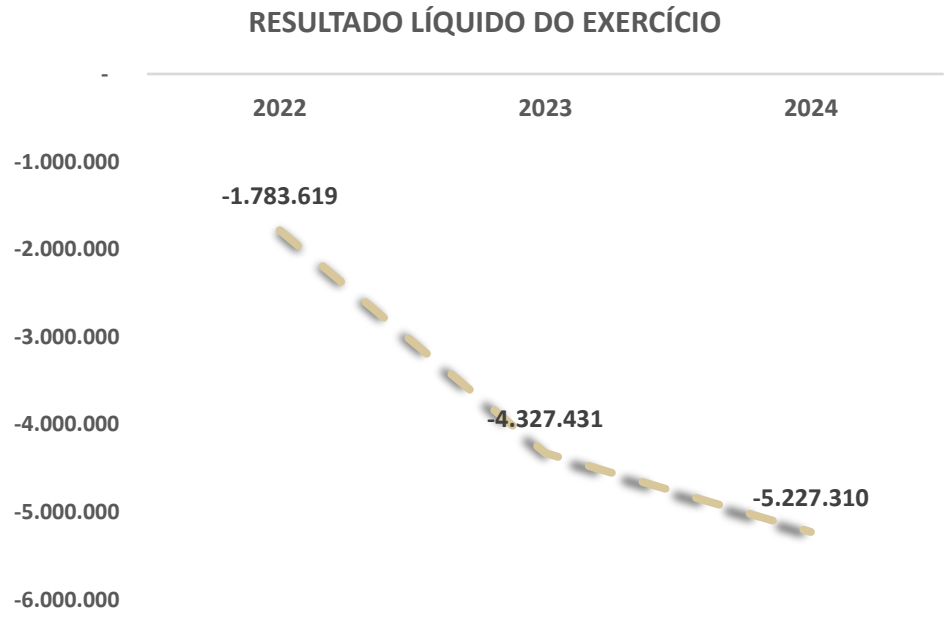

Observa-se a queda da receita de 12% em 2024, comparação ao exercício de 2023.

ANÁLISE CONTÁBIL
ANÁLISE DOS INDICES DE LIQUIDEZ

A seguir serão demonstrados os índices de liquidez da Recuperanda, informações do Balanço do ano de 2024, e anos de 2022e 2023 para fins comparativos.

Tabela 9 – Índices de Liquidez

DESCRIÇÃO	dez/22	dez/23	dez/24
LIQUIDEZ GERAL	0,12	0,15	0,12
LIQUIDEZ IMEDIATA	0,01	0,01	0,01
LIQUIDEZ SECA	0,24	0,26	0,20
LIQUIDEZ CORRENTE	0,24	0,26	0,20

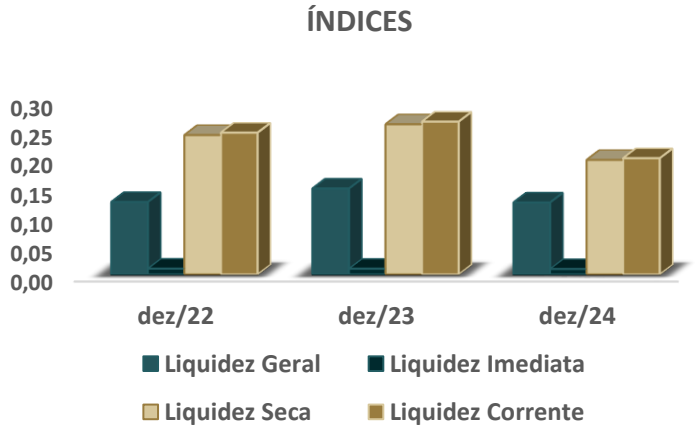

Conforme os índices de **Liquidez Geral**, a empresa perdeu a capacidade de pagar suas dívidas considerando os recursos financeiros em dinheiro, bens e direitos realizáveis a curto e a longo prazo. A Recuperanda possui valores insuficientes para empresa saldar cada R$ 1,00 de suas dívidas.

Em relação à **Liquidez Imediata**, verifica-se que os índices não possuem variações significativas no período analisado, porém demonstraram que a Recuperanda não possuía capital imediato suficiente para arcar com suas obrigações a curto prazo.

Segundo os índices de **Liquidez Seca**, excluindo-se o valor do estoque da parcela de recursos disponíveis, a empresa não teria recursos para quitar suas obrigações de curto prazo, no período analisado.

Os índices da **Liquidez Corrente** não apresentaram variações significativas no período analisado, apresentando valores insuficientes para saldar as dívidas a curto prazo.

7.

PONTOS DE ATENÇÃO

PONTOS DE ATENÇÃO

- No período analisado foram localizados ajustes realizados no saldo inicial do balancete de Janeiro de 2025 (em Excel) em relação ao saldo final do balancete de dezembro de 2024, ocasionando ajustes no ativo e passivo no total de R$ 350.766,39. As rubricas alteradas são demonstradas de acordo com a tabela a seguir:

RUBRICAS	SALDO FINAL DE DEZEMBRO DE 2024	SALDO INICIAL DE JANEIRO DE 2025	DIFERENÇA DE SALDOS
ATIVO	**6.451.981,51**	**6.101.215,12**	**350.766,39**
ATIVO CIRCULANTE	**3.296.449,93**	**2.946.299,52**	**350.150,41**
CAIXA E EQUIV. DE CAIXA	136.242,14	136.247,05	- 4,91
CRÉDITOS	2.666.398,70	2.316.243,38	350.155,32
ATIVO NÃO CIRCULANTE	**3.155.531,58**	**3.154.915,60**	**615,98**
IMOBILIZADO	3.136.473,19	3.135.857,21	615,98
VEÍCULOS	10.982.159,58	10.981.543,60	615,98

RUBRICAS	SALDO FINAL DE DEZEMBRO DE 2024	SALDO INICIAL DE JANEIRO DE 2025	DIFERENÇA DE SALDOS
PASSIVO	**6.451.981,51**	**6.101.215,12**	**350.766,39**
PASSIVO CIRCULANTE	**14.588.189,27**	**14.766.291,60**	**- 178.102,33**
FORNECEDORES	684.472,80	815.403,44	- 130.930,64
OBRIGAÇÕES TRABALHISTAS	5.429.595,22	5.310.332,43	119.262,79
IMPOSTOS, TRIB. E CONT. A PAGAR	5.899.875,04	5.874.233,66	25.641,38
OUTRAS OBRIGAÇÕES	472.524,86	664.600,72	- 192.075,86
PASSIVO NÃO CIRCULANTE	**9.047.978,03**	**9.157.221,06**	**- 109.243,03**
EXIGÍVEL A LONGO PRAZO	9.047.978,03	9.157.221,06	- 109.243,03
EMPRÉSTIMOS E FINAN.	4.308.265,35	4.308.270,26	- 4,91
FORNECEDORES E CONTAS A PG	549.024,30	621.432,53	72.408,23
OUTRAS OPERAÇÕES	53.395,37	90.225,26	36.829,89
PATRIMÔNIO LIQUÍDO	**- 17.184.185,79**	**- 17.822.297,54**	638.111,75
LUCROS E PREJUIZOS ACUM.	- 17.384.185,79	- 18.022.297,54	638.111,75
RESULTADO DO EXERCÍCIO	- 4.589.197,93	- 5.227.309,68	638.111,75

- Em resposta aos questionamentos realizados a respeito das diferenças apontadas no quadro ao lado, a Contadora responsável pela Recuperanda informou que os ajustes decorreram de circunstâncias identificadas após seu retorno da licença maternidade, as quais demandaram uma revisão minuciosa e subsequente alinhamento do fechamento relativo ao exercício de 2024.

PONTOS DE ATENÇÃO

- No período analisado foram localizados ajustes realizados no saldo inicial do balancete de fevereiro de 2025 (em Excel) em relação ao saldo final do balancete de janeiro de 2025 ao qual ocasionaram ajustes no ativo e passivo no total de R$ 971,24, sendo que R$ 17.080,53 referem-se ao reconhecimento do prejuízo. As rubricas alteradas são demonstradas de acordo com a tabela a seguir:

RUBRICAS	SALDO FINAL DE JANEIRO DE 2025	SALDO INICIAL DE FEVEREIRO DE 2025	DIFERENÇA DE SALDOS
ATIVO	**6.109.427,86**	**6.109.977,86**	**- 550,00**
ATIVO CIRCULANTE	**3.104.461,22**	**3.105.011,22**	**- 550,00**
CAIXA E EQUIV. DE CAIXA	103.003,77	102.976,77	27,00
CRÉDITOS	2.515.504,82	2.516.081,82	- 577,00

RUBRICAS	SALDO FINAL DE DEZEMBRO DE 2024	SALDO INICIAL DE JANEIRO DE 2025	DIFERENÇA DE SALDOS
PASSIVO	**6.109.427,86**	**6.126.087,15**	**- 16.659,29**
PASSIVO CIRCULANTE	**14.790.762,76**	**14.790.341,52**	**421,24**
FORNECEDORES	673.634,61	674.242,95	- 608,34
OUTRAS OBRIGAÇÕES	611.533,47	610.503,89	1.029,58
PATRIMÔNIO LIQUÍDO	**- 17.839.378,07**	**- 17.822.297,54**	- 17.080,53
LUCROS E PREJUÍZOS ACUMULADOS	- 18.039.378,07	- 18.022.297,54	- 17.080,53
RESULTADO DO EXERCÍCIO	- 17.080,53	-	- 17.080,53

DESCRIÇÃO	SALDO FINAL DE JANEIRO DE 2025	SALDO INICIAL DE FEVEREIRO DE 2025	DIFERENÇA DE SALDOS
CUSTOS SERVIÇOS PRESTADOS	- 943.048,22	- 943.310,48	- 262,26
RECEITA BRUTA	**278.579,00**	**278.316,74**	- 262,26
RECEITAS FINANCEIRAS	- 38.693,50	- 37.460,00	1.233,50
RESULTADO OPERACIONAL	**- 17.080,53**	**- 16.109,29**	971,24
RESULTADO LÍQ. DO EXERCÍCIO	**- 17.080,53**	**- 16.109,29**	971,24

- Em respostas à Administração Judicial, a Contadora responsável pela Recuperanda informou que, em relação aos ajustes implementados em fevereiro de 2025, estes decorreram de documentos retroativos que foram recebidos e devidamente incorporados aos registros.

8.

CONSIDERAÇÕES FINAIS

CONSIDERAÇÕES FINAIS

Isso posto, a Administração Judicial, em cumprimento ao artigo 22, inciso II, alínea *c*, da Lei 11.101/2005, apresenta o Relatório Mensal de Atividades de **Transportes Pratavera Ltda.**, com análise contábil do mês de **fevereiro de 2025**.

No mais, informa que os Relatórios são disponibilizados no site www.calmeida.adv.br e coloca-se à disposição para eventuais esclarecimentos.

Nova Prata, 31 de março de 2025.

CAINELLI DE ALMEIDA

ADVOGADOS

Fábio Cainelli de Almeida
OAB/RS 106.886

Júlio Alfredo de Almeida
OAB/RS 24.023

Otávio Hardtke Boaventura
OAB/RS 124.849

Josiane Pereira Machado
CRC/RS 059.503/O-8
CRA/RS 054142/O

Maurício Andorffy de Souza
OAB/RS 109.590

aj@calmeida.adv.br

|Rua Coronel Bordini, nº 360
|Bairro Auxiliadora
|Porto Alegre/RS

(51) 36641066
(51) 9 8032-1916