CAINELLI DE ALMEIDA
ADVOGADOS

33º RELATÓRIO MENSAL DE ATIVIDADES

RECUPERANDAS:
GRUPO R.B.J.
R.B.J. METAIS LTDA.
WITT GALVANOPLASTIA LTDA.

INCIDENTE DE RELATÓRIOS MENSAIS DE ATIVIDADES
RECUPERAÇÃO JUDICIAL N. 5009671-74.2022.8.21.0019

ANÁLISE CONTÁBIL: FEVEREIRO E MARÇO DE 2025
REGISTROS: MAIO DE 2025

CAINELLI DE ALMEIDA

SUMÁRIO

1. CRONOGRAMA PROCESSUAL 03

2. INFORMAÇÕES DAS RECUPERANDAS 05

DAS ATIVIDADES DA RECUPERANDA 06
VERIFICAÇÃO DAS ATIVIDADES 07
COMPOSIÇÃO SOCIETÁRIA 08
QUADRO FUNCIONAL 10

3. PASSIVO CONTINGENTE 13

4. PASSIVO CONCURSAL 15

5. ANÁLISE CONTÁBIL R.B.J. METAIS 17

CONSIDERAÇÕES INICIAIS 19
ANÁLISE DO ATIVO 20
ANÁLISE DO PASSIVO 22
ANÁLISE DO DRE 24
ANÁLISE DOS ÍNDICES DE LIQUIDEZ 25

6. ANALISE CONTÁBIL WITT GALVANOPLASTIA 26

CONSIDERAÇÕES INICIAIS 27
ANÁLISE DO ATIVO 28
ANÁLISE DO PASSIVO 29
ANÁLISE DO DRE 30
ANÁLISE DOS ÍNDICES DE LIQUIDEZ 31

7. PONTOS DE ATENÇÃO 32

8. CONSIDERAÇÕES FINAIS 35

1.

RBJ METAIS

CRONOGRAMA PROCESSUAL

CRONOGRAMA PROCESSUAL

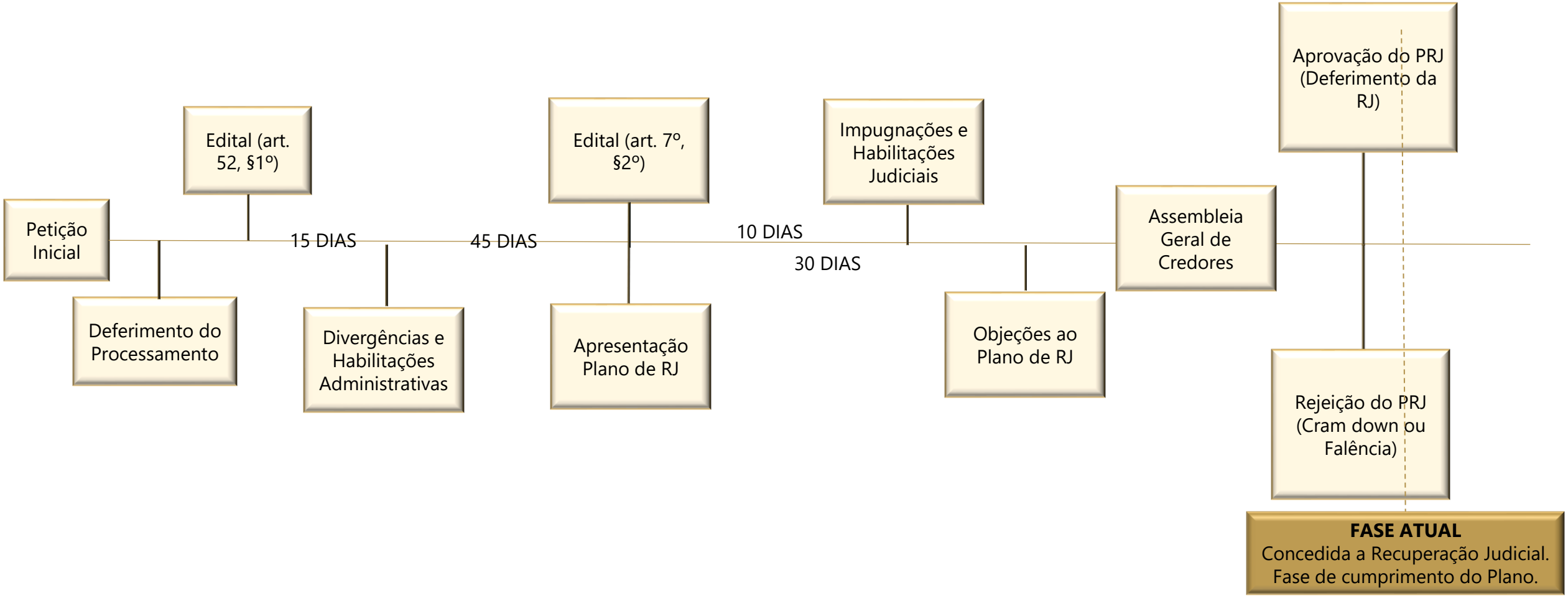

2.

RBJ METAIS

INFORMAÇÕES DA RECUPERANDA

INFORMAÇÕES DA RECUPERANDA

DAS ATIVIDADES DAS RECUPERANDAS

Em maio de 2025, a Administração Judicial realizou uma visita técnica à sede da Recuperanda em Estância Velha, acompanhada pelo sócio Igor, com o objetivo de discutir a operação da empresa no mês corrente.

A empresa RBJ ainda enfrenta dificuldades financeiras e operacionais, especialmente após eventos recentes no cenário político internacional. No mês de maio, o faturamento foi de aproximadamente R$ 800 mil, valor considerado abaixo das expectativas.

A empresa aguarda ansiosamente os meses de junho, julho e agosto, que são tradicionalmente mais fortes em termos de pedidos, e também prevê um segundo semestre mais promissor. No entanto, o desempenho em maio foi inferior.

Recentemente, a prefeitura realizou uma fiscalização devido a um curtume próximo que estava vazando resíduos em um afluente. Durante essa inspeção, a RBJ foi denunciada por questões ambientais, devido à remoção de uma manta protetora do piso, o que resultou em exigências da FEPAM para correções e novas licenças ambientais. A empresa agora concentra esforços em resolver essas pendências relacionadas ao licenciamento ambiental.

Apesar dos obstáculos, a RBJ mantém suas operações, embora esteja passando por uma fase bastante desafiadora.

INFORMAÇÕES DA RECUPERANDA

DAS ATIVIDADES DAS RECUPERANDAS

Para comprovar a atividade, a Administração Judicial anexa registros fotográficos, conforme demonstram as fotos a seguir:



VERIFICAÇÃO DAS ATIVIDADES

Através do link https://youtu.be/Slegpo8xR7w ou do *QRCODE* abaixo é possível visualizar todos os registros realizados da operação da Requerente:

INFORMAÇÕES DA RECUPERANDA

COMPOSIÇÃO SOCIETÁRIA

A empresa **R.B.J. METAIS LTDA**, em processo de Recuperação Judicial, foi fundada no ano de 2013 na cidade de Estância Velha/RS, sua área de atuação engloba a fabricação de materiais metálicos. Sua sede está localizada na Avenida Adolfo Otto Koch, n. 315, Bairro Rosas, Estância Velha/RS.

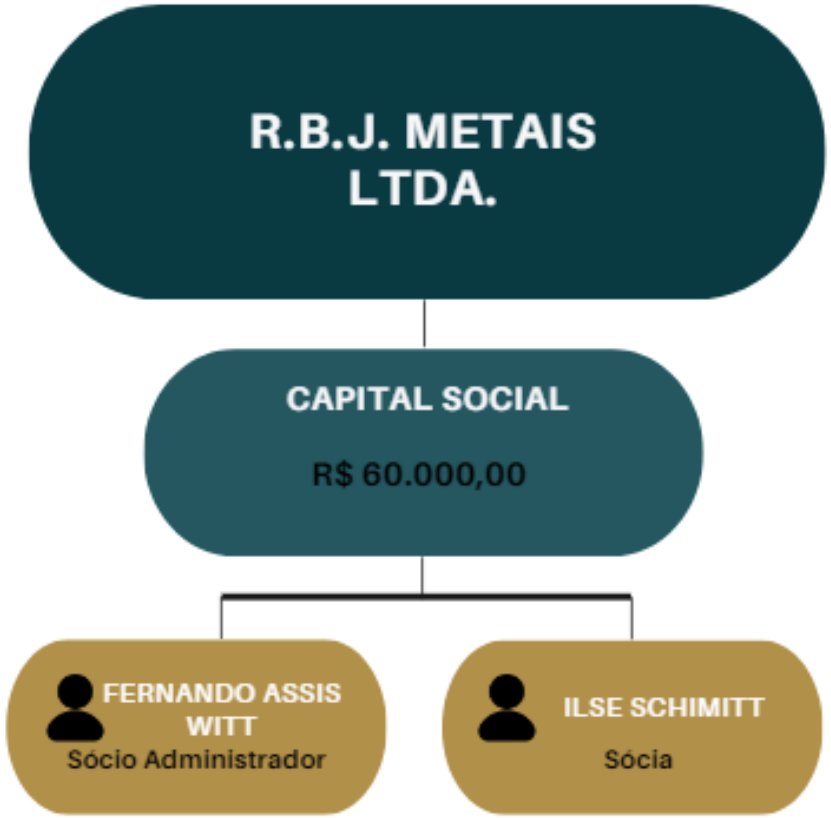

INFORMAÇÕES DA RECUPERANDA

COMPOSIÇÃO SOCIETÁRIA

A empresa **WITT GALVANOPLASTIA LTDA**, em processo de Recuperação Judicial, foi fundada no ano de 2016 na cidade de Estância Velha/RS, sua área de atuação engloba a tratamento e revestimento em metais. Sua sede está localizada na Avenida Adolfo Otto Koch, n. 315, Bairro Rosas, Estância Velha/RS.

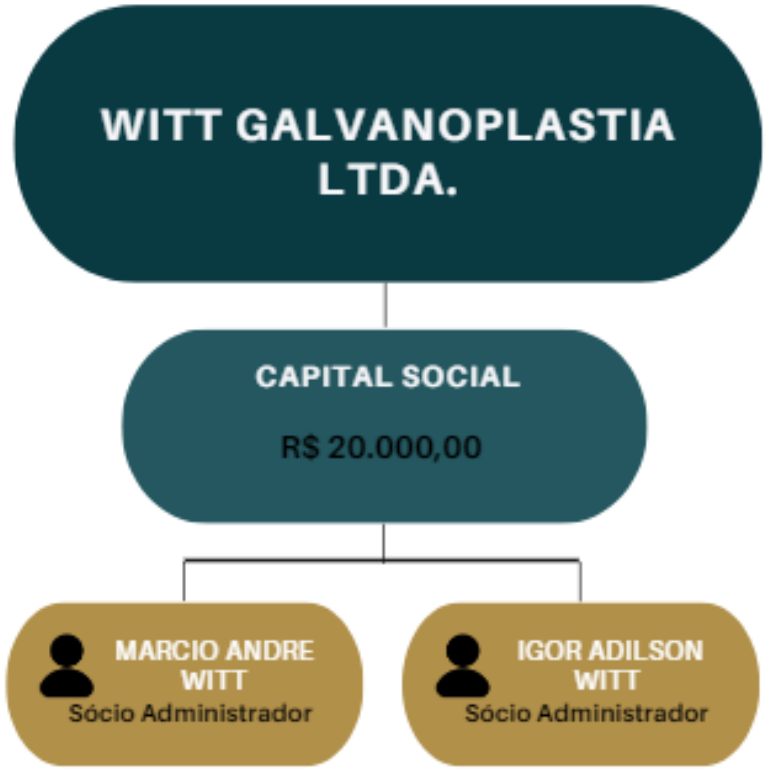

INFORMAÇÕES DA RECUPERANDA

QUADRO FUNCIONAL R.B.J. METAIS LTDA.

MÊS DE REFERENCIA	Nº DE COLABORADORES
OUT/24	35
NOV/24	35
DEZ/24	35
JAN/25	27
FEV/25	27
MAR/25	27

Os gráficos e as tabelas demonstram a variação do quadro de empregados da Recuperanda. A empresa possuía, ao todo, 27 funcionários registrados em **março de 2025**, mês de referência do relatório.

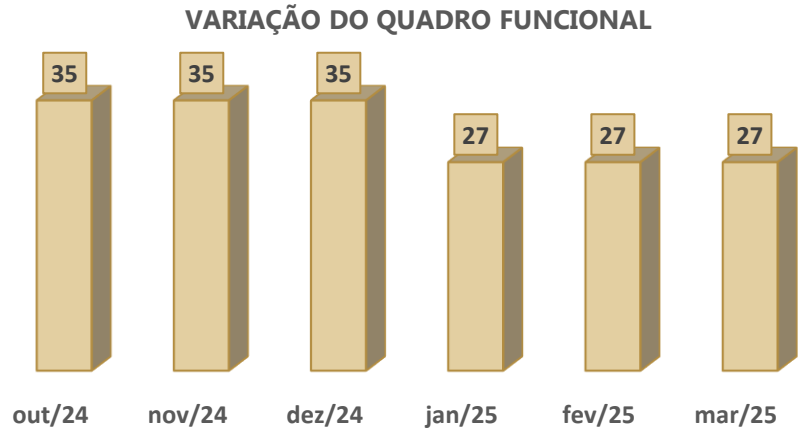

Em **março de 2025**, a folha de pagamento da empresa incluiu 27 colaboradores, mantendo o mesmo número dos meses anteriores, janeiro e fevereiro de 2025.

Composição do quadro funcional em Março de 2025

TIPO DE COLABORADOR	Nº DE COLABORADORES	% DO TOTAL
ASSISTENTE DE FATURAMENTO	1	4%
DESENVOLVEDOR DE PEÇAS	1	4%
GERENTE DE PRODUÇÃO	1	4%
MECÂNICO DE MANUTENÇÃO	1	4%
MOLDADOR DE SILICONE	1	4%
OPERADOR DE TORNO CNC	1	4%
OPERADOR MAQUINA CORTE	1	4%
TORNEIRO MECÂNICO	0	0%
OPERADOR DE INJETORA DE BORRACHA	1	4%
VENDEDOR INTERNO	1	4%
SÓCIO	1	4%
APLICADOR DE TINTA	1	4%
FERRAMENTEIRO	2	7%
MATRIZEIRO	2	7%
MOTORISTA	2	7%
OPERADOR DE GALVANOPLASTIA	2	7%
ENCARREGADOS	0	0%
OPERADOR DE MAQUINA DE TAMBOREAME	2	7%
REVISOR	2	7%
INJETOR DE ACO	1	4%
AUXILIAR LINHA DE PRODUÇÃO	3	11%
TOTAL	**27**	**100%**



INFORMAÇÕES DA RECUPERANDA

QUADRO WITT GALVANOPLASTIA METAIS LTDA.

MÊS DE REFERENCIA	Nº DE COLABORADORES
OUT/24	10
NOV/24	10
DEZ/24	10
JAN/25	7
FEV/25	8
MAR/25	8

Os gráficos e as tabelas demonstram a variação do quadro de empregados da Recuperanda. A empresa possuía, ao todo, 8 funcionários registrados em **março de 2025**, mês de referência do relatório.

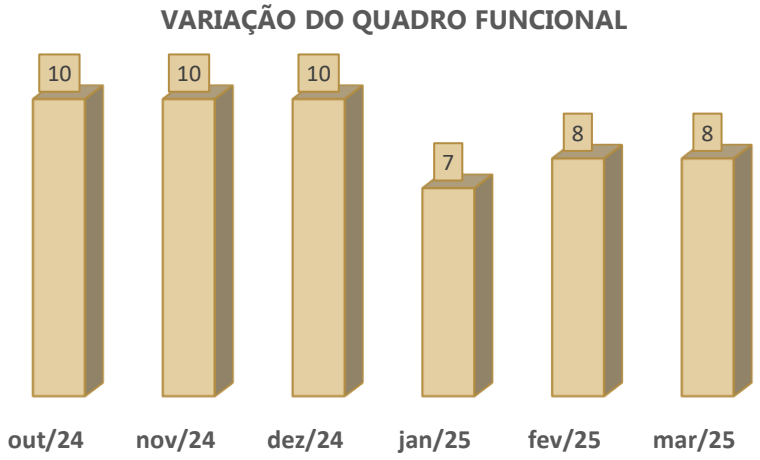

Em **março de 2025**, a folha de pagamento da empresa totalizou 8 colaboradores.

Composição do quadro funcional em Março de 2025

TIPO DE COLABORADOR	Nº DE COLABORADORES	% DO TOTAL
AUXILIAR GALVANIZADOR	2	25%
AUXILIAR LINHA DE PRODUÇÃO	2	25%
SÓCIO	1	13%
OPERADOR DE GALVANOPLASTIA	3	38%
TOTAL	**8**	**100%**

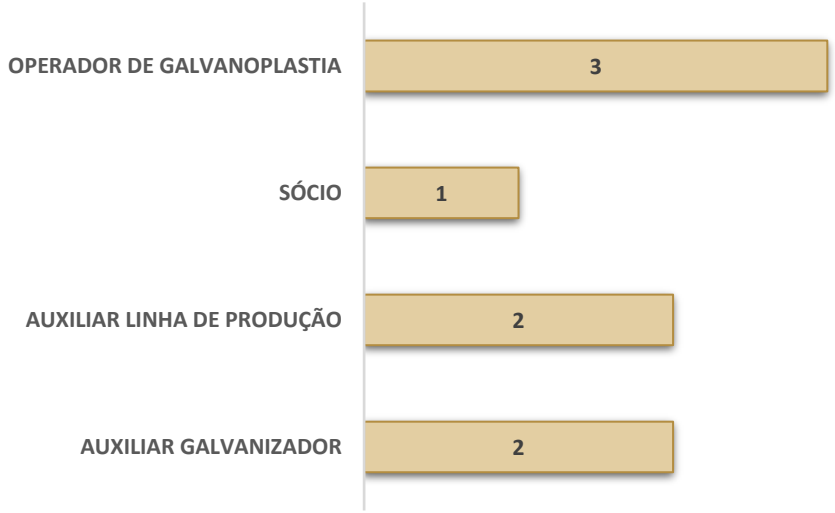

3.

PASSIVO CONTINGENTE

PASSIVO CONTINGENTE

No que tange ao Passivo Contingente da Recuperanda, a Administração Judicial requisitou relação dos processos judiciais nos quais a Devedora figura atualmente como parte ré. Entretanto, até o momento da elaboração deste relatório mensal de atividades, tais informações não foram disponibilizadas pela empresa em recuperação judicial, o que impossibilita a apresentação completa dos dados específicos.

Não obstante a ausência dessas informações específicas sobre o Passivo Contingente, a Administração Judicial, em seu papel de supervisão e análise, tomou a iniciativa de elaborar quadro resumo contendo a listagem dos processos vinculados à Recuperanda. É importante ressaltar que este levantamento exclui os processos diretamente vinculados ao procedimento de Recuperação Judicial em si, o que não significa que os créditos dos processos elencados não estejam sujeitos ao procedimento.

A seguir, apresenta-se tabela detalhada com as informações dos processos ativos da empresa, categorizados por classe da ação, número do processo e valor da causa:

CLASSE DA AÇÃO	Nº DO PROCESSO	VALOR DA CAUSA
CUMPRIMENTO DE SENTENÇA	5000074-28.2015.8.21.0019	R$ 34.905,79
EMBARGOS À EXECUÇÃO	5001941-12.2021.8.21.0095	R$ 308.356,22
EXECUÇÃO DE TÍTULO EXTRAJUDICIAL	5013626-07.2021.8.21.0001	R$ 36.662,37
EXECUÇÃO DE TÍTULO EXTRAJUDICIAL	5013712-75.2021.8.21.0001	R$ 189.870,25
EXECUÇÃO DE TÍTULO EXTRAJUDICIAL	5001058-65.2021.8.21.0095	R$ 308.356,22
EXECUÇÃO DE TÍTULO EXTRAJUDICIAL	5001163-42.2021.8.21.0095	R$ 211.353,11
EXECUÇÃO DE TÍTULO EXTRAJUDICIAL	5003332-02.2021.8.21.0095	R$ 296.078,48
EXECUÇÃO DE TÍTULO EXTRAJUDICIAL	5000530-07.2016.8.21.0095	R$ 1.760.929,99
INCIDENTE DE DESCONSIDERAÇÃO DE PERSONALIDADE JURÍDICA	5005103-78.2022.8.21.0095	R$ 6.392.376,74
JUSTIÇA DO TRABALHO	0020214-20.2023.5.04.0341	R$ 144.833,49
JUSTIÇA DO TRABALHO	0000685-64.2013.5.04.0341	R$ 0,01
JUSTIÇA DO TRABALHO	0020048-32.2016.5.04.0341	R$ 50.000,00
JUSTIÇA DO TRABALHO	0020272-67.2016.5.04.0341	R$ 11.183,29
JUSTIÇA DO TRABALHO	0020857-22.2016.5.04.0341	R$ 50.000,00
JUSTIÇA DO TRABALHO	0021190-71.2016.5.04.0341	R$ 50.000,00
JUSTIÇA DO TRABALHO	0021267-07.2021.5.04.0341	R$ 35.000,00
JUSTIÇA DO TRABALHO	0021268-89.2021.5.04.0341	R$ 250.000,00
JUSTIÇA DO TRABALHO	0021553-92.2015.5.04.0341	R$ 32.000,00
JUSTIÇA DO TRABALHO	0022638-74.2019.5.04.0341	R$ 49.959,56
TOTAL		**R$ 10.211.865,52**

Este quadro oferece uma visão panorâmica do cenário jurídico atual da Recuperanda, permitindo uma análise mais aprofundada de seu passivo contingente e possibilitando uma avaliação mais precisa de sua situação financeira e operacional no contexto do processo de recuperação judicial.

A Administração Judicial reafirma seu compromisso em continuar monitorando e atualizando estas informações. Assim que os dados pendentes sobre o Passivo Contingente forem disponibilizados pela Recuperanda, serão prontamente incluídos nos relatórios mensais subsequentes, em conformidade com as determinações deste Juízo.

Esta abordagem visa assegurar que todos os interessados no processo de recuperação judicial tenham acesso a um panorama completo e atualizado da situação da empresa, contribuindo para a transparência e eficácia do procedimento em curso.

Ressalta-se que o processo trabalhista n. 0020952-86.2015.5.04.0341, não foi relacionado por estar vinculado ao processo de Recuperação Judicial da Devedora, onde foram realizados pagamentos de credores trabalhistas.

4.

PASSIVO CONCURSAL

PASSIVO CONCURSAL

De acordo com o edital do art. 7º, § 2º, da Lei de Recuperação e Falências, LREF (Evento 36), espelha-se a segunda lista de credores da devedora, totalizando o montante de R$ 13.305.145,94. No entanto, até o momento da elaboração do presente relatório houve mudanças em alguns créditos, resultando no valor atual da relação de credores de **R$ 13.387.752,03**, conforme detalhado na tabela abaixo:

RELAÇÃO DE CREDORES							
CREDORES	**VALOR EDITAL ARTIGO 52 , § 1°**		**VALOR EDITAL ARTIGO 7°, § 2°**		**RELAÇÃO ATUAL**		**%**
CLASSE I	R$	2.538.316,91	R$	2.538.316,91	R$	2.550.088,81	19%
CLASSE II	R$	-	R$	-	R$	-	0%
CLASSE III	R$	7.393.843,53	R$	10.029.432,50	R$	10.100.266,69	75%
CLASSE IV	R$	61.943,12	R$	737.396,53	R$	737.396,53	5%
TOTAL		**9.994.103,56**		**13.305.145,94**		**13.387.752,03**	**100%**

Conforme apresentado na tabela acima, houve aumento de R$ 82.606,09 após a publicação do edital, devido ao reconhecimento das habilitações e divergências de crédito. Cabe ressaltar que a Recuperanda não possui nenhum credor na classe II.

Entre os credores listados no processo de recuperação judicial, destacam-se a COOPERATIVA DE CRÉDITO MAXI ALFA DE LIVRE ADMISSÃO DE ASSOCIADOS – SICOOB MAXCRÉDITO e o EMERSON FABRICIO MARTINS MARQUES como os dois maiores. O primeiro detém participação significativa de 60% dos valores totais arrolados, enquanto o segundo possui 4%. Estes percentuais refletem a importância desses credores no contexto da recuperação judicial até a elaboração do presente relatório.

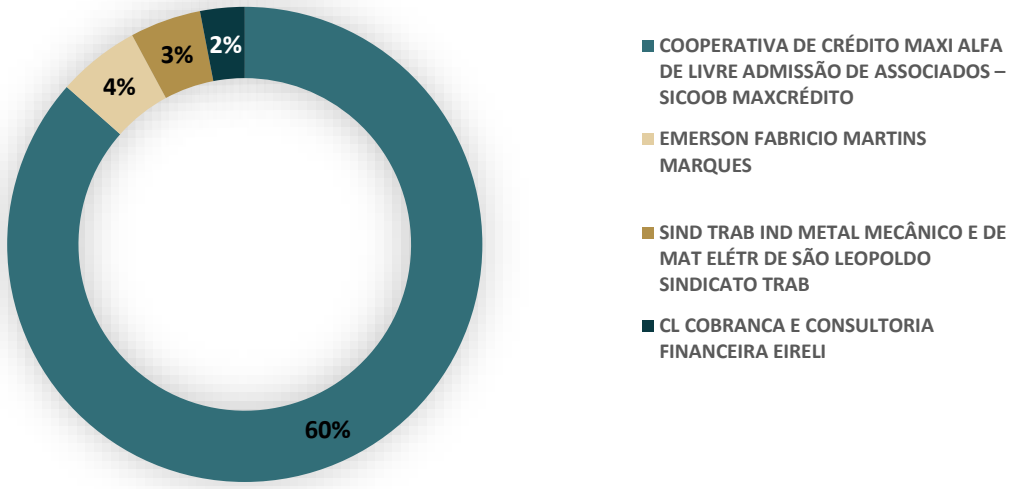

5.

ANÁLISE CONTÁBIL R.B.J. METAIS

ANÁLISE CONTÁBIL

DOCUMENTAÇÃO CONTÁBIL

O presente relatório tem por objetivo não apenas atestar a veracidade e a conformidade das informações contábeis e financeiras fornecidas pelo devedor, mas também confer-las com o intuito de verificar se estão alinhadas com a realidade observada pela Administração Judicial durante as inspeções - sejam elas físicas ou virtuais - realizadas nas instalações da empresa devedora.

No que tange à apresentação dos documentos mensais, conforme estipulado no **artigo 52, inciso IV, da Lei nº 11.101/2005**, até o momento da conclusão deste Relatório Mensal de Atividades (RMA), no que diz respeito à documentação exigida pela Administração Judicial, é a seguinte:

GRUPO R.B.J			
Documentos	**Período**	**Período**	**Status**
Breve Resumo da Operação	Fev/25	Mar/25	✗
Balancete mensal em PDF Assinado pelo Contador e Responsável legal da empresa	Fev/25	Mar/25	✓
Balancete Mensal em Excel	Fev/25	Mar/25	✓
Razão Geral do Mês do Balancete	Fev/25	Mar/25	✓
Comprovante de Pagamento dos Impostos (Identificando Rubrica Contábil)	Fev/25	Mar/25	✓
Comprovante do Pagamento de Encargos Sociais – Inclusive do FGTS – (Identificando a Rubrica Contábil)	Fev/25	Mar/25	✓
Comprovante de Pagamento de Parcelamentos de Encargos e Impostos	Fev/25	Mar/25	✗
Relatórios Mensais dos Órgãos Federais, Estaduais e Municipais dos Parcelamentos	Fev/25	Mar/25	✗
Conciliação Contábil das Rubricas de Impostos e Encargos Sociais	Fev/25	Mar/25	✓
Folha de Pagamento do Mês em PDF	Fev/25	Mar/25	✓
Comprovação de Pagamento dos Funcionários	Fev/25	Mar/25	✗
Relatório Jurídico do Passivo Contingente	Fev/25	Mar/25	✗
Extrato Bancário do Período	Fev/25	Mar/25	✓
Demonstrações contábeis do ano de 2024		-	✗

Status = ✓ Entregue ✗ Não Entregue

ANÁLISE CONTÁBIL

CONSIDERAÇÕES INICIAIS

A presente análise tem por objetivo demonstrar a variação patrimonial ocorrida no meses de **fevereiro e março de 2025**, considerando, ainda, que foram utilizados os saldos apresentados dos balancetes de janeiro de 2025 - período enviado à Administração Judicial - na empresa **R.B.J. Metais LTDA.**

As informações apresentadas são baseadas em informações contábeis, isto é, nos Balancetes de Verificação dos meses de **fevereiro e março de 2025**, sob o art. 171 da LRE, as quais não foram objeto de exame independente ou de procedimento de auditoria, de forma que a Técnica, neste momento, não pode garantir ou afirmar a correção, a precisão ou que as informações prestadas pela Recuperanda estejam completas e apresentem todos os dados relevantes.

Destaca-se que o **Balanço Patrimonial relativo ao exercício de 2024 não foi disponibilizado**, o que impossibilita a realização de análises comparativas com os últimos Balanços.

A empresa mantém contabilidade regular, embora sejam observados alguns pontos de atenção nos Balancetes de Verificação, conforme descrito nas análises que seguem:

ANÁLISE CONTÁBIL

ANÁLISE DO ATIVO

Os dados da evolução da composição do ativo são apresentados a seguir, com as informações dos Balancetes de Verificação dos meses de **fevereiro e março de 2025**, e o saldo do mês de janeiro de 2025 para fins comparativos.

Tabela 1 – Composição do Ativo

DESCRIÇÃO DAS RUBRICAS (em R$)	jan/25	fev/25	AH	mar/25	AH
ATIVO	**9.934.906,14**	**9.943.083,67**	**0%**	**10.151.590,95**	**2%**
ATIVO CIRCULANTE	**7.341.356,88**	**7.348.544,85**	**0%**	**7.558.010,04**	**3%**
DISPONÍVEL	**4.380,86**	**2.016,57**	**-54%**	**2.009,90**	**0%**
CAIXA	1.858,13	1.776,42	-4%	1.839,76	4%
BANCOS CONTA MOVIMENTO	1.963,78	16,31	-99%	20,53	26%
APLICAÇÕES FINAN. LIQ. IMEDIATA	558,95	223,84	-60%	149,61	-33%
CLIENTES	**1.627.771,43**	**1.579.515,91**	**-3%**	**1.682.900,28**	**7%**
DUPLICATAS A RECEBER	2.247.450,07	2.199.194,55	-2%	2.302.578,92	5%
(-) CREDITOS LIQUIDAÇÃO DUVIOSA	- 619.678,64	- 619.678,64	0%	- 619.678,64	0%
OUTROS CRÉDITOS	**4.952.062,26**	**5.087.193,79**	**3%**	**5.285.255,85**	**4%**
ADIANTAMENTOS A FORNECEDORES	4.938.619,03	5.073.750,56	3%	5.270.221,12	4%
TRIBUTOS A RECUPERAR/COMPENSAR	13.443,23	13.443,23	0%	15.034,73	12%
ESTOQUE	**341.451,18**	**242.008,28**	**-29%**	**150.583,78**	**-38%**
DESPESAS PAGAS ANTECIPADAMENTE	**415.691,15**	**437.810,30**	**5%**	**437.260,23**	**0%**
ATIVO NÃO-CIRCULANTE	**2.593.549,26**	**2.594.538,82**	**0%**	**2.593.580,91**	**0%**
OUTROS CRÉDITOS	**2.504.355,48**	**2.506.302,95**	**0%**	**2.506.302,95**	**0%**
IMOBILIZADO	**89.193,78**	**88.235,87**	**-1%**	**87.277,96**	**-1%**
MÓVEIS E UTENSÍLIOS	104.396,59	104.396,59	0%	104.396,59	0%
MÁQUINAS, EQUIP.S E FERRAMENTAS	10.553,00	10.553,00	0%	10.553,00	0%
(-) DEPREC., AMORT. E EXAUS. ACUMUL.	- 25.755,81	- 26.713,72	-4%	- 27.671,63	-4%

Analisando o grupo do Ativo, a rubrica **Clientes** foi a conta contábil que apresentou maior variação no mês de março de 2025, totalizando **R$ 103.384,37.**

A rubrica **Outros Créditos** nos últimos meses apresentou registros de pagamentos referentes à Recuperanda **Witt Galvanoplastia Ltda**.

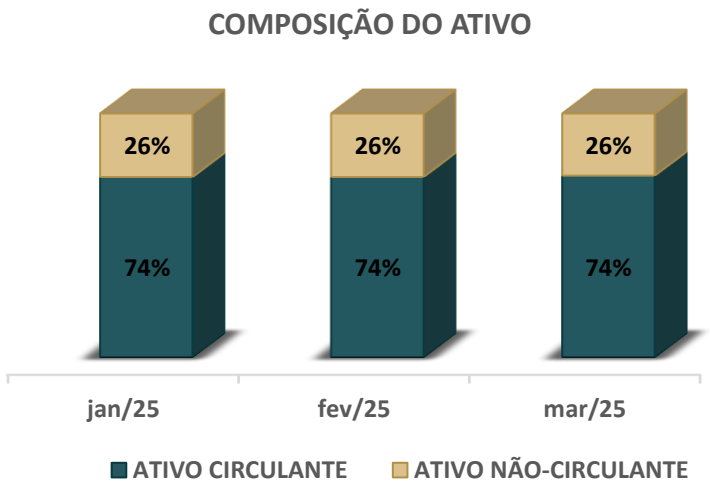

No período analisado, o **Ativo** da Recuperanda é composto pelo Ativo Circulante, que permaneceu entre 74% e pelo Ativo Não Circulante 26%.

ANÁLISE CONTÁBIL

ANÁLISE DO ATIVO

Conforme a análise horizontal, são apresentadas as principais variações:

Disponível: Apresentou um decréscimo de 54% em fevereiro de 2025 ao comparar com o saldo de janeiro de 2025, e em março de 2025 não apresentou registro de variação significativa ao cotejar com o saldo de fevereiro de 2025.

Clientes: Apresentou um decréscimo de 3% em fevereiro de 2025 ao comparar com o saldo de janeiro de 2025, e em março de 2025 registrou incremento de 7% ao cotejar com o saldo de fevereiro de 2025.

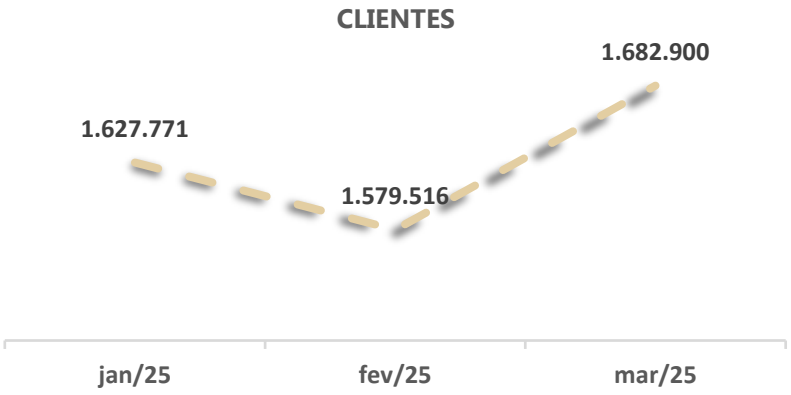

Outros Créditos: Em fevereiro de 2025 apresentou acréscimo de 3% ao cotejar com o saldo de janeiro de 2025, e em março de 2025 registrou um aumento de 4% ao comparar com o saldo de fevereiro de 2025.

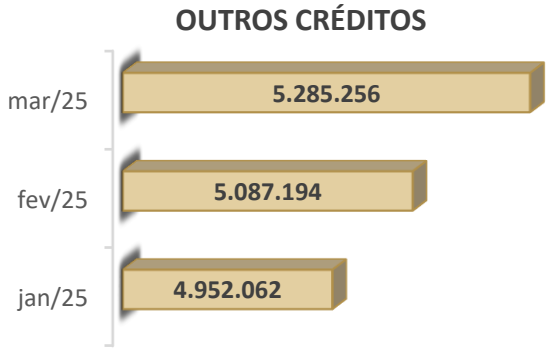

Estoque: Em fevereiro de 2025 apresentou variações de decréscimo de 29% comparando com o saldo de janeiro de 2025, e em março de 2025 houve redução de 38% ao cotejar com o saldo de fevereiro de 2025.

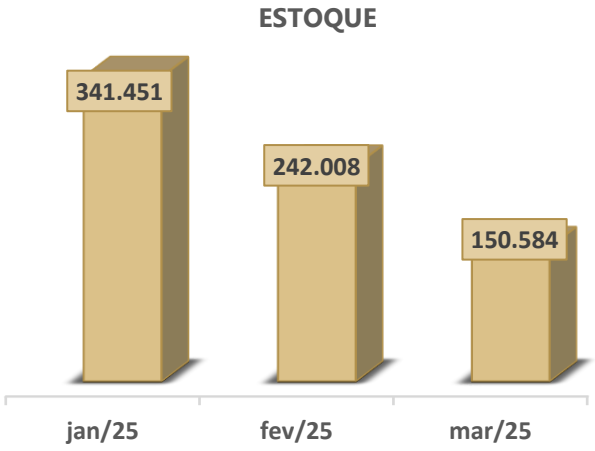

Despesas Pagas Antecipadamente: Em fevereiro de 2025 apresentou um acréscimo de 5% ao cotejar com mês de janeiro de 2025, em março de 2025 não apresentou variação significativa ao cotejar com o mês de fevereiro de 2025.

Imobilizado: A rubrica apresentou redução de 1% em fevereiro de 2025 em comparação com o saldo de janeiro de 2025, e em março de 2025 registrou decréscimo de 1% em relação ao mês de fevereiro de 2025.

ANÁLISE CONTÁBIL

ANÁLISE DO PASSIVO

Os dados da evolução da Composição do Passivo são apresentados a seguir, com as informações dos Balancetes de Verificação dos meses de **fevereiro e março de 2025**, e o saldo do mês de janeiro 2025 para fins comparativos.

Tabela 2 – Composição do Passivo

DESCRIÇÃO RUBRICAS (EM R$)	jan/25	fev/25	AH	mar/25	AH
PASSIVO	**10.050.800,17**	**10.138.538,76**	**1%**	**10.382.575,26**	**2%**
PASSIVO CIRCULANTE	**3.902.176,78**	**3.989.915,37**	**2%**	**4.233.951,87**	**6%**
EMPRÉSTIMOS E FINANCIAMENTOS	1.417.367,00	1.385.191,33	-2%	1.461.991,70	6%
FORNECEDORES	552.791,07	530.314,82	-4%	556.940,87	5%
OBRIGAÇÕES TRIBUTÁRIAS	848.582,94	930.493,05	10%	1.002.929,75	8%
OBRIGAÇÕES TRAB. E PREVID.	1.083.435,77	1.143.916,17	6%	1.212.089,55	6%
PASSIVO NÃO CIRCULANTE	**10.570.165,24**	**10.570.165,24**	**0%**	**10.570.165,24**	**0%**
EMPRÉSTIMOS	4.820.636,14	4.820.636,14	0%	4.820.636,14	0%
PARCELAMENTOS	5.749.529,10	5.749.529,10	0%	5.749.529,10	0%
PATRIMÔNIO LÍQUIDO	**- 4.421.541,85**	**- 4.421.541,85**	**0%**	**- 4.421.541,85**	**0%**
CAPITAL SOCIAL	60.000,00	60.000,00	0%	60.000,00	0%
LUCROS OU PREJUÍZOS ACUM.	- 4.481.541,85	- 4.481.541,85	0%	- 4.481.541,85	0%

Ressalta-se que a diferença encontrada no saldo do Total do Passivo com os saldos do Total do Ativo é relativa à apuração do resultado, a qual é realizada trimestralmente pela Recuperanda. Destaca-se que a empresa apresenta o **Passivo a Descoberto**.

Analisando o gráfico do 1° trimestre de 2025 da **Composição do Passivo**, observa-se que o **Passivo Não-Circulante** apresenta uma redução gradual de 105% para 102%, enquanto o **Passivo Circulante** aumentou ligeiramente de 39% para 41% em março. O **Patrimônio Líquido** manteve-se negativo durante todo o período, com uma pequena variação de -44% para -43% no último mês.

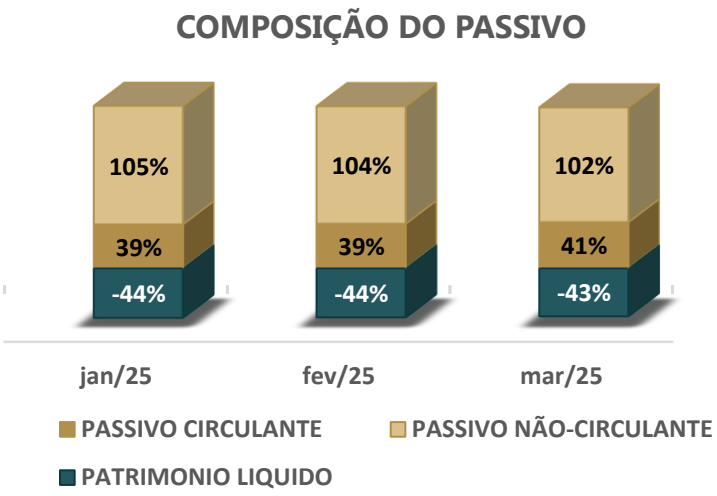

ANÁLISE CONTÁBIL

ANÁLISE DO PASSIVO

Conforme a análise horizontal, são apresentadas as principais variações:

Empréstimos e Financiamentos: Apresentou redução de 2% em fevereiro de 2025 ao comparar com o saldo de janeiro de 2025, e um aumento de 6% em março de 2025 ao cotejar com o saldo de fevereiro de 2025.

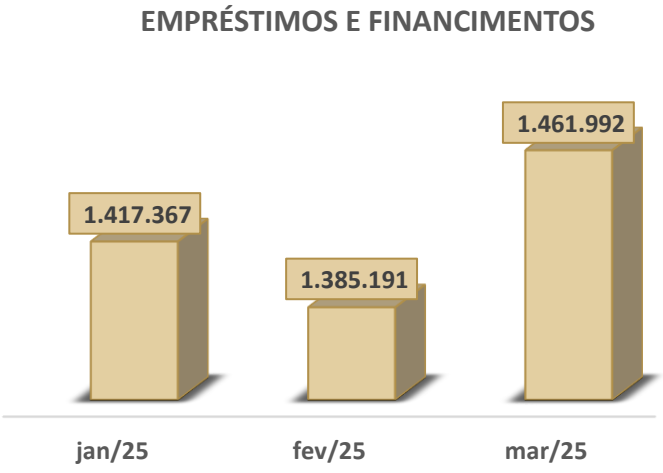

Fornecedores: Apresentou uma redução de 4% em fevereiro de 2025 ao cotejar com o saldo de janeiro de 2025, e um acréscimo de 5% ao comparar o saldo de março de 2025 com o saldo de fevereiro de 2025.

Obrigações Tributárias: A rubrica em fevereiro de 2025 apresentou aumento de 10% ao cotejar com o saldo de janeiro de 2025, e acréscimo de 8% em fevereiro de 2025 ao comparar com o saldo de março de 2025.

Obrigações Trabalhistas e Previdenciária: Em fevereiro de 2025 registrou um acréscimo de 6% ao comparar com o saldo de janeiro de 2025, e incremento de 6% em março de 2025 ao cotejar com o saldo de fevereiro de 2025.

ANÁLISE CONTÁBIL

ANÁLISE DO DRE

Os dados da Composição do Resultado Líquido do Período são apresentados a seguir, com informações dos Balancetes de Verificação dos meses de **fevereiro e março de 2025,** e do mês de janeiro de 2025, para fins comparativos.

Tabela 3 – Composição do Resultado Líquido do Período

DESCRIÇÃO DAS RUBRICAS (EM R$)	jan/25	fev/25	AH	mar/25	AH
CONTAS DE RESULT. - CUSTOS E DESPESAS	**- 437.629,86**	**- 846.507,52**	**93%**	**- 1.295.270,25**	**53%**
CUSTOS	**- 323.590,09**	**- 619.153,43**	**91%**	**- 955.231,93**	**54%**
MATERIAL APLICADO	- 192.225,51	- 350.129,49	82%	- 540.352,71	54%
MÃO-DE-OBRA DIRETA	- 124.354,00	- 257.638,01	107%	- 395.463,16	53%
CUSTOS INDIRETOS DE PRODUÇÃO	- 7.010,58	- 11.385,93	62%	- 19.416,06	71%
DESPESAS OPERACIONAIS	**- 114.039,77**	**- 227.354,09**	**99%**	**- 340.038,32**	**50%**
DESPESAS COM VENDAS	**- 6.552,15**	**- 12.922,90**	**97%**	**- 17.390,64**	**35%**
DESPESAS ADMINISTRATIVAS	**- 107.487,62**	**- 214.431,19**	**99%**	**- 322.647,68**	**50%**
DESPESAS COM PESSOAL	- 7.990,00	- 15.120,43	89%	- 24.091,61	59%
ALUGUÉIS E ARRENDAMENTOS	- 15.758,92	- 31.517,84	100%	- 47.276,76	50%
DESPESAS GERAIS	- 64.124,92	- 130.918,06	104%	- 192.507,88	47%
DESPESAS FINANCEIRAS	- 19.613,78	- 36.874,86	88%	- 58.771,43	59%
CONTAS DE RESULTADO - RECEITAS	**321.735,83**	**651.052,43**	**302%**	**1.064.285,94**	**263%**
RECEITAS OPERACIONAIS	**321.735,83**	**651.052,43**	**302%**	**1.064.285,94**	**263%**
RECEITA BRUTA DE VENDAS E SERVIÇOS	**390.092,44**	**797.183,86**	**304%**	**1.309.477,92**	**264%**
RECEITA BRUTAS DE VENDAS E MERCADORIAS	390.092,44	797.183,86	304%	1.309.477,92	264%
(-) DEDUÇÕES DA RECEITA BRUTA	**- 68.356,61**	**- 146.131,43**	**114%**	**- 245.191,98**	**68%**
(-) CANCELAMENTO E DEVOLUÇÕES		- 3.114,00	100%	- 3.114,00	0%
(-) IMPOSTOS SOBRE VENDAS E SERVIÇOS	- 68.356,61	- 143.017,43	109%	- 242.077,98	69%
RESULTADO ACUMULADO DO ANO	**- 115.894,03**	**- 195.455,09**	**269%**	**- 230.984,31**	**218%**

Tabela nº 3 exibe o saldo entre receitas e despesas nos meses de janeiro, fevereiro e março de 2025, apresentando prejuízo acumulado de **R$ 230.984,31** no primeiro trimestre do ano de 2025. Pontua-se que a empresa realiza apuração do resultado trimestralmente.

Custos: Apresentou aumento de 91% ao comparar o saldo de fevereiro de 2025 com janeiro de 2025, e em março de 2025 registrou incremento de 54% cotejando com o saldo de fevereiro de 2025.

Despesas Operacionais: Houve aumento de 99% ao comparar o saldo de fevereiro de 2025 com o saldo de janeiro de 2025, e março de 2025 apresentou incremento de 50% em relação a fevereiro de 2025.

Receitas: A rubrica apresentou acréscimo de 302% ao cotejar o saldo de fevereiro de 2025 com o saldo de janeiro de 2025, e em março de 2025 houve incremento de 263% comparando com o saldo de fevereiro de 2025.

A Recuperanda apresentou prejuízo acumulado no valor de **R$ 230.984,31** no mês de março de 2025.

Conforme o gráfico das Receitas, Custos e Despesas Operacionais, a Recuperanda obteve recursos insuficientes para cobrir os custos e despesas do mês de **março de 2025.**

ANÁLISE DOS ÍNDICES DE LIQUIDEZ

A seguir serão demonstrados os índices de liquidez da Recuperanda **R.B.J. Metais LTDA.**, informações dos Balancetes de Verificação dos meses de **fevereiro e março de 2025**, e do mês de janeiro de 2025 para fins comparativos.

Tabela 4 – Índices de Liquidez

DESCRIÇÃO	jan/25	fev/25	mar/25
LIQUIDEZ GERAL	0,68	0,68	0,68
LIQUIDEZ IMEDIATA	0,00	0,00	0,00
LIQUIDEZ SECA	1,79	1,78	1,75
LIQUIDEZ CORRENTE	1,88	1,84	1,79

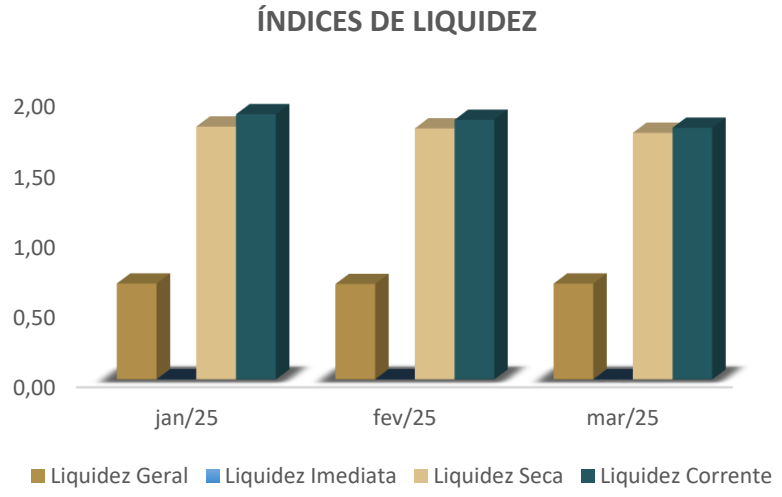

Conforme os índices de **Liquidez Geral,** a empresa perdeu a capacidade de pagar suas dívidas considerando os recursos financeiros em dinheiro, bens e direitos realizáveis a curto e a longo prazo. Apresentou índices insuficientes para a empresa saldar cada R$ 1,00 de suas dívidas.

No que toca à **Liquidez Imediata**, os índices não possuem variações significativas no período analisado, porém demonstraram que a empresa não possuí capital imediato suficiente para arcar com suas obrigações a curto prazo.

Considerando os índices de **Liquidez Seca**, excluindo-se o valor do estoque da parcela de recursos disponíveis, a empresa teria recursos para quitar suas obrigações de curto prazo, conforme os índices que ficaram entre 1,75 e 1,79 no período analisado.

Os índices da **Liquidez Corrente** ficaram entre de 1,79 e 1,88 no período analisado, apresentando valores suficientes para saldar as dívidas a curto prazo.

6.

ANÁLISE CONTÁBIL WITT GALVANOPLASTIA

ANÁLISE CONTÁBIL

CONSIDERAÇÕES INICIAIS

A presente análise tem por objetivo demonstrar a variação patrimonial ocorrida nos meses de **fevereiro e março de 2025**, considerando ainda que foram utilizados os saldos apresentados do balancete de janeiro de 2025 para fins comparativos - período enviado à Administração Judicial - na empresa **Witt Galvanoplastia LTDA.**

As informações apresentadas são baseadas em informações contábeis, isto é, no **Balancete de Verificação dos meses de fevereiro e março de 2025**, sob o art. 171 da LRE, as quais não foram objeto de exame independente ou de procedimento de auditoria, de forma que a Técnica, neste momento, não pode garantir ou afirmar a correção, a precisão ou que as informações prestadas pela Recuperanda estejam completas e apresentem todos os dados relevantes.

Destaca-se que o **Balanço Patrimonial relativo ao exercício de 2024 não foi disponibilizado**, o que impossibilita a realização de análises comparativas com os últimos Balanços.

A empresa mantém contabilidade regular, embora sejam observados alguns pontos de atenção nos Balancetes de Verificação, conforme descrito nas análises que seguem:

ANÁLISE CONTÁBIL

ANÁLISE DO ATIVO

Os dados da evolução da composição do Ativo são apresentados a seguir, as com informações do Balancete de Verificação dos meses de **fevereiro e março de 2025**, e o saldo do mês de janeiro de 2025 são para fins comparativos.

Tabela 5 – Composição do Ativo

DESCRIÇÃO DAS RUBRICAS (EM R$)	jan/25	fev/25	AH	mar/25	AH
ATIVO	**370.334,55**	**477.906,03**	**29%**	**527.375,41**	**10%**
ATIVO CIRCULANTE	**368.877,88**	**476.492,73**	**29%**	**526.005,48**	**10%**
DISPONÍVEL	**6.499,87**	**30.907,42**	**376%**	**6.773,22**	**-78%**
CAIXA	1.894,25	1.444,36	-24%	1.686,08	17%
BANCOS CONTA MOVIMENTO	4.605,62	29.463,06	540%	5.087,14	-83%
CLIENTES	**85.058,30**	**178.512,08**	**110%**	**210.999,85**	**18%**
DUPLICATAS A RECEBER	85.058,30	178.512,08	110%	210.999,85	18%
OUTROS CRÉDITOS	**174.729,29**	**177.069,86**	**1%**	**234.299,71**	**32%**
ADIANTAMENTOS A FORNECEDORES	161.112,79	163.423,12	1%	220.652,97	35%
TRIBUTOS A RECUPERAR/COMPENSAR	13.616,50	13.646,74	0%	13.646,74	0%
ESTOQUE	41.274,67	28.687,62	-30%	12.616,95	-56%
DESPESAS PAGAS ANTECIPADAMENTE	**61.315,75**	**61.315,75**	**0%**	**61.315,75**	**0%**
ATIVO NÃO-CIRCULANTE	**1.456,67**	**1.413,30**	**-3%**	**1.369,93**	**-3%**
IMOBILIZADO	**1.456,67**	**1.413,30**	**-3%**	**1.369,93**	**-3%**
MÁQUINAS, EQUIPAMENTOS E FERRAMENTAS	5.205,08	5.205,08	0%	5.205,08	0%
(-) DEPRECIAÇÕES, AMORT. E EXAUS. ACUMUL.	- 3.748,41	- 3.791,78	-1%	- 3.835,15	-1%

A rubrica **Estoques** no mês de fevereiro de 2025 registrou decréscimo de 30% ao cotejar com o saldo de janeiro de 2025, e em março de 2025 houve decréscimo de 56% em comparação com o saldo de fevereiro de 2025.

A rubrica **Clientes** em fevereiro de 2025 apresentou acréscimo de 110% ao comparar com o saldo de janeiro de 2025, e um aumento de 18% em março de 2025 ao cotejar com o saldo de fevereiro de 2025.

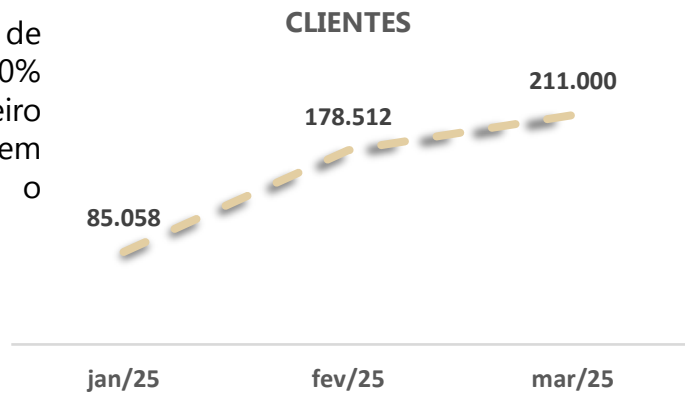

A rubrica **Outros Créditos** no mês de fevereiro de 2025 registrou aumento de 1% ao cotejar com o saldo de janeiro de 2025, e em março de 2025 houve incremento de 32% em comparação com o saldo de fevereiro de 2025, devido ao reconhecimento expressivo de valores de **Adiantamento Terceiros,** ao qual registra o total de **R$ 234.299,71**.

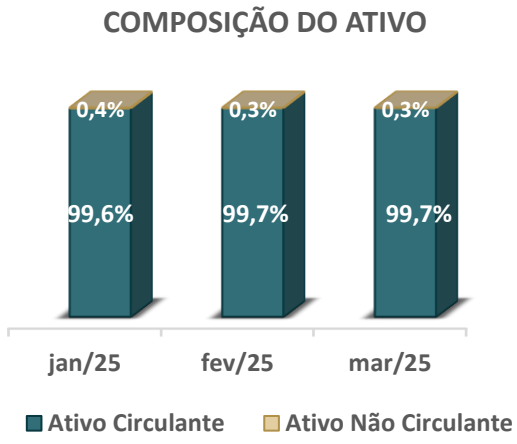

O **Ativo** da Recuperanda é composto principalmente por valores classificados no **Ativo Circulante**.

ANÁLISE CONTÁBIL

ANÁLISE DO PASSIVO

Os dados da evolução da Composição do Passivo são apresentados a seguir, com as informações dos **Balancetes de Verificação de fevereiro e março de 2025** e o saldo do mês de janeiro de 2025 para fins comparativos.

Tabela 6 – Composição do Passivo

DESCRIÇÃO DAS RUBRICAS	jan/25	fev/25	AH	mar/25	AH
PASSIVO	**379.015,23**	**457.146,98**	**21%**	**501.412,37**	**10%**
PASSIVO CIRCULANTE	**570.486,86**	**648.618,61**	**14%**	**692.884,00**	**7%**
EMPRÉSTIMOS	85.058,30	125.898,08	-39%	130.568,10	151%
FORNECEDORES	50.757,03	51.995,71	298%	48.519,96	-76%
OBRIGAÇÕES TRIBUTÁRIAS	180.976,82	202.220,49	12%	226.505,97	12%
OBRIGAÇÕES TRABALHISTA E PREVID.	253.694,71	268.504,33	6%	287.289,97	7%
PASSIVO NÃO-CIRCULANTE	**842.685,41**	**842.685,41**	**0%**	**842.685,41**	**0%**
PARCELAMENTOS	842.685,41	842.685,41	0%	842.685,41	0%
PATRIMÔNIO LÍQUIDO	**-1.034.157,04**	**- 1.034.157,04**	**0%**	**-1.034.157,04**	**0%**
CAPITAL SOCIAL	20.000,00	20.000,00	0%	20.000,00	0%
LUCROS OU PREJUÍZOS ACUM.	-1.054.157,04	- 1.054.157,04	0%	-1.054.157,04	0%

A diferença encontrada no saldo do Total do Passivo com os saldos do Total do Ativo é relativa à apuração do resultado, a qual é realizada trimestralmente pela Recuperanda. Destaca-se que a empresa apresenta o **Passivo a Descoberto.**

A rubrica **Empréstimos** em fevereiro de 2025 teve decréscimo de 39% em comparação com o saldo de janeiro de 2025, e um aumento de 151% em março de 2025 ao cotejar com o saldo de fevereiro de 2025.

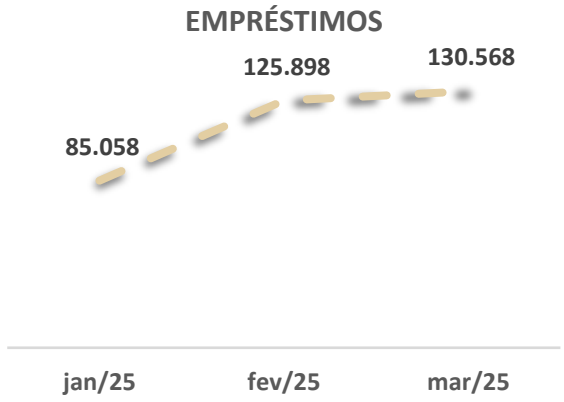

A rubrica **Obrigações Trabalhistas e Previdenciárias** em fevereiro de 2025 teve aumento de 6% em comparação com o saldo de janeiro de 2025, e acréscimo de 7% em março de 2025 ao cotejar com o saldo de fevereiro de 2025.

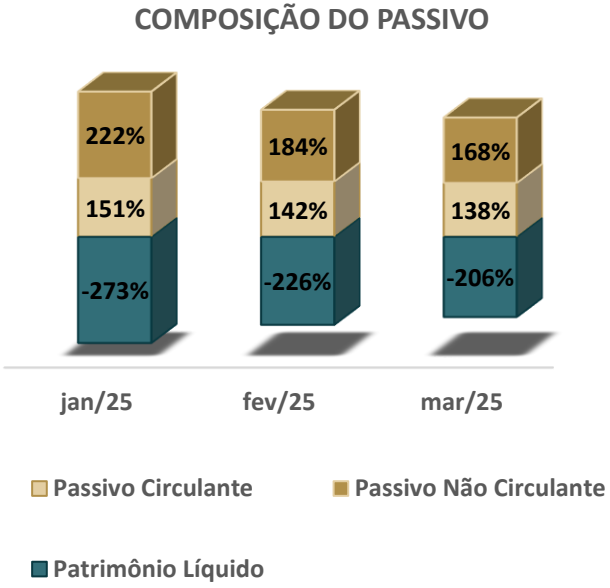

As **dívidas** da empresa têm o seu maior percentual registrado a longo prazo.

ANÁLISE CONTÁBIL

ANÁLISE DO DRE

Os dados da composição do **Resultado Líquido do Período** são apresentados a seguir, com as informações dos Balancetes de Verificação do meses de **fevereiro e março de 2025,** e do mês de janeiro de 2025, para fins comparativos.

Tabela 7 – Composição do Resultado Líquido do Período

DESCRIÇÃO DAS RUBRICAS (em R$)	jan/25	fev/25	AH	mar/25	AH
CONTAS RESULTADOS - CUSTOS E DESP.	**-74.591,95**	**-157.367,21**	**111%**	**-273.333,20**	**74%**
CUSTOS	**-63.333,43**	**-134.509,87**	**112%**	**-238.343,43**	**77%**
MATERIAL APLICADO	-34.914,01	-71.368,77	104%	-136.615,29	91%
MÃO-DE-OBRA DIRETA	-26.561,67	-58.977,52	122%	-95.043,58	61%
CUSTOS INDIRETOS DE PRODUÇÃO	-1.857,75	-4.163,58	124%	-6.684,56	61%
DESPESAS OPERACIONAIS	**-11.258,52**	**-22.857,34**	**103%**	**-34.989,77**	**53%**
DESPESAS COM VENDAS	-278,16	-439,53	58%	-641,61	46%
DESPESAS ADMINISTRATIVAS	**-10.980,36**	**-22.417,81**	**104%**	**-34.348,16**	**53%**
DESPESAS COM PESSOAL	-1.821,58	-3.643,16	100%	-5.464,74	50%
ALUGUÉIS E ARRENDAMENTOS	-1.575,89	-3.151,78	100%	-4.727,67	50%
DESPESAS GERAIS	-2.856,01	-5.712,02	100%	-8.568,03	50%
DESPESAS FINANCEIRAS	-4.726,88	-9.910,85	110%	-15.587,72	57%
CONTAS DE RESULTADO - RECEITAS	**65.911,27**	**178.126,26**	**170%**	**299.296,24**	**68%**
RECEITAS OPERACIONAIS	**65.911,27**	**178.126,26**	**170%**	**299.296,24**	**68%**
RECEITA BRUTA DE VENDAS E SERVIÇOS	**82.029,16**	**221.419,35**	**170%**	**378.988,46**	**71%**
RECEITA BRUTAS DE VENDAS E MERC.	82.029,16	221.419,35	170%	378.988,46	71%
(-) DEDUÇÕES DA RECEITA BRUTA	**-16.117,89**	**-43.293,09**	**169%**	**-79.692,22**	**84%**
(-) IMPOSTOS SOBRE VENDAS E SERVIÇOS	-16.117,89	-43.293,09	169%	-79.692,22	84%
RESULTADO DO PERÍODO	**-8.680,68**	**20.759,05**	**339%**	**25.963,04**	**25%**

A Tabela nº 7 detalha o saldo de receitas e despesas nos meses de janeiro, fevereiro e março de 2025, apresentando lucro acumulado no primeiro trimestre no montante de R$ 25.963,04. Destaca-se que a empresa realiza apuração do resultado trimestralmente.

Custos: Apresentou aumento de 112% cotejando o saldo de fevereiro de 2025 com o saldo de janeiro de 2025, e em março de 2025 apresentou incremento de 77% comparando com o saldo de fevereiro de 2025.

Despesas Operacionais: Houve aumento de 103% ao comparar o saldo de fevereiro de 2025 com o saldo de janeiro de 2025 e em março de 2025 acréscimo de 53% ao cotejar com o saldo de fevereiro de 2025.

Receitas: A rubrica apresentou acréscimo de 170% em comparação com o saldo de fevereiro de 2025 com o saldo de janeiro de 2025, e em março de 2025 houve aumento de 68% em relação ao saldo de fevereiro de 2025.

A Recuperanda apresentou lucro acumulado no valor de **R$ 25.963,04** no mês de março de 2025.

Conforme o gráfico das Receitas, Custos e Despesas Operacionais, a Recuperanda obteve recursos suficientes para cobrir os custos e as despesas do mês de **março de 2025.**

ANÁLISE DOS ÍNDICES DE LIQUIDEZ

A seguir serão demonstrados os índices de liquidez da Recuperanda **Witt Galvanoplastia LTDA**., as informações dos Balancetes de Verificação dos meses de **fevereiro e março de 2025**, e do mês de janeiro de 2025 para fins comparativos.

Tabela 4 – Índices de Liquidez

DESCRIÇÃO	jan/25	fev/25	mar/25
LIQUIDEZ GERAL	0,26	0,32	0,34
LIQUIDEZ IMEDIATA	0,01	0,05	0,01
LIQUIDEZ SECA	0,57	0,69	0,74
LIQUIDEZ CORRENTE	0,65	0,73	0,76

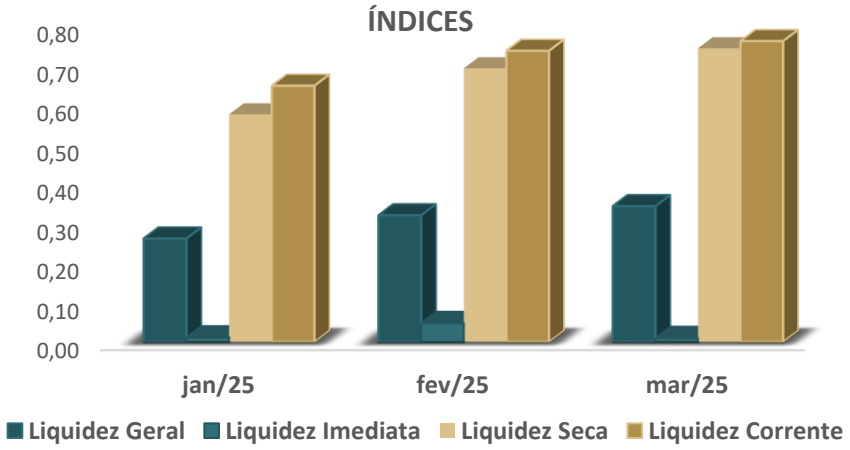

Conforme os índices de **Liquidez Geral,** a empresa perdeu a capacidade de pagar suas dívidas considerando os recursos financeiros em dinheiro, bens e direitos realizáveis a curto e a longo prazo. No período analisado os índices ficaram entre 0,26 e 0,34, que correspondem índices insuficientes para empresa saldar cada R$ 1,00 de suas dívidas.

Na **Liquidez Imediata** os índices não possuem variações significativas no período analisado, porém demonstraram que a empresa não possui capital imediato suficiente para arcar com suas obrigações a curto prazo.

Considerando os índices de **Liquidez Seca,** excluindo-se o valor do estoque da parcela de recursos disponíveis, a empresa não teria recurso para quitar suas obrigações de curto prazo, conforme os índices apresentados no período analisado.

De acordo com os índices da **Liquidez Corrente,** os valores são insuficientes para saldar as dívidas a curto prazo.

7.

RBJ METAIS

PONTOS DE ATENÇÃO

PONTOS DE ATENÇÃO

Ao analisar o balancete de janeiro de 2025 das Recuperandas **RBJ METAIS LTDA**., foi possível verificar que foram realizados ajustes no Ativo e Passivo no saldo inicial do balancete ao qual seus saldos se referem a dezembro de 2024. A seguir são apresentados os ajustes localizados pela Administração Judicial.

RBJ METAIS LTDA.

DESCRIÇÃO DAS RUBRICAS (EM R$)	SALDO FINAL DO BALANCETE DE DEZEMBRO DE 2024	DIFERENÇA	SALDO INICIAL DO BALANCETE DE JANEIRO DE 2025
ATIVO	10.377.077,92	8.000,00	10.385.077,92
ATIVO CIRCULANTE	7.782.570,80	8.000,00	7.790.570,80
OUTROS CRÉDITOS	4.958.644,42	8.000,00	4.966.644,42
ADIANTAMENTOS A FORNECEDORES	4.916.050,26	8.000,00	4.924.050,26

DESCRIÇÃO RUBRICAS (EM R$)	SALDO FINAL DO BALANCETE DE DEZEMBRO DE 2024	DIFERENÇA	SALDO INICIAL DO BALANCETE DE JANEIRO DE 2025
PASSIVO	10.572.002,94	- 186.925,02	10.385.077,92
PATRIMÔNIO LÍQUIDO	- 4.234.616,88	- 186.925,02	- 4.421.541,90
LUCROS OU PREJUÍZOS ACUM.	- 4.294.616,88	- 186.925,02	- 4.481.541,90

É de suma importância salientar que os ajustes efetuados no Passivo reportam-se ao reconhecimento do prejuízo apurado em dezembro de 2024. Não obstante, verificou-se, outrossim, um ajuste no montante de R$ 8.000,00 no Ativo, especificamente na rubrica "Adiantamentos a Fornecedores", o qual impactou o prejuízo reconhecido em janeiro de 2025, tendo em vista que o prejuízo de dezembro de 2024 totalizou R$ 194.925,02.

Na análise do balancete de fevereiro de 2025 da Recuperanda **RBJ METAIS LTDA**., verificou-se a efetivação de ajustes no Ativo e Passivo, os quais incidiram sobre o saldo inicial do balancete, cujos valores se referem a janeiro de 2025. Os ajustes identificados pela Administração Judicial são detalhados na sequência.

DESCRIÇÃO DAS RUBRICAS (em R$)	SALDO FINAL DO BALANCETE DE JANEIRO DE 2025	DIFERENÇA	SALDO INICIAL DO BALANCETE DE FEVEREIRO DE 2025
ATIVO	9.934.906,14	22.669,22	9.957.575,36
ATIVO CIRCULANTE	7.341.356,88	22.669,22	7.364.026,10
DESPESAS PAGAS ANTECIPADAMENTE	415.691,15	22.669,22	438.360,37

DESCRIÇÃO RUBRICAS (em R$)	SALDO FINAL DO BALANCETE JANEIRO DE 2025	DIFERENÇA	SALDO INICIAL DO BALANCETE DE FEVEREIRO DE 2025
PASSIVO	10.050.800,17	22.795,86	10.073.596,03
PASSIVO CIRCULANTE	3.902.176,78	22.795,86	3.924.972,64
OBRIGAÇÕES TRIBUTÁRIAS	848.582,94	22.795,86	871.378,80

DESCRIÇÃO DAS RUBRICAS (EM R$)	SALDO FINAL DO BALANCETE JANEIRO DE 2025	DIFERENÇA	SALDO INICIAL DO BALANCETE DE FEVEREIRO DE 2025
CONTAS DE RESULT. - CUSTOS E DESPESAS	- 437.629,86	- 126,64	- 437.756,50
DESPESAS OPERACIONAIS	- 114.039,77	- 126,64	- 114.166,41
DESPESAS ADMINISTRATIVAS	- 107.487,62	- 126,64	- 107.614,26
DESPESAS FINANCEIRAS	- 19.613,78	- 126,64	- 19.740,42
RESULTADO ACUMULADO DO ANO	- 115.894,03	- 126,64	- 116.020,67

PONTOS DE ATENÇÃO

Tal como evidenciado na tabela precedente, observa-se que os ajustes efetuados nas contas do Ativo, do Passivo e na Demonstração de Resultados do Exercício (DRE) ocasionaram um acréscimo de **R$ 126,64** no montante do prejuízo previamente reconhecido pela Recuperanda.

Ademais, constatou-se no período analisado, que algumas das documentações solicitadas pela Administração Judicial para a elaboração do Relatório Mensal de Atividades (RMA) permanecem pendentes de envio, conforme segue. Em virtude dessa pendência, reitera-se que tais documentos serão novamente solicitados à Recuperanda, a fim de possibilitar a devida instrução do relatório:

- Demonstrações Contábeis do Ano de 2024, inclusive com notas explicativas;
- Comprovante de Pagamento de Parcelamentos de Encargos e Impostos;
- Comprovante de pagamento de Funcionários;
- Relatórios Mensais dos Órgãos Federais, Estaduais e Municipais dos Parcelamentos;
- Relatório Jurídico do Passivo Contingente;
- Reitera o pedido de esclarecimentos acerca do ajuste realizado pela Recuperanda no Ativo da **RBJ METAIS LTDA.**, tendo em vista que tal ajuste de **R$ 8.000,00** que refletiu no total reconhecido no Passivo da Recuperanda, enquanto os demais ajustes se referem unicamente ao reconhecimento do prejuízo do período.
- Solicita esclarecimento a cerca dos ajustes realizados no saldo inicial do balancete de fevereiro de 2025 da Recuperada RBJ METAIS LTDA., o que afetou em **R$ 126,64** no montante de prejuízo previamente reconhecido pela Recuperanda em janeiro de 2025.

8.

CONSIDERAÇÕES FINAIS

CONSIDERAÇÕES FINAIS

Isso posto, a Administração Judicial, em cumprimento ao artigo 22, inciso II, alínea *c*, da Lei 11.101/2005, apresenta o Relatório Mensal de Atividades do **Grupo R.B.J**, com análise contábil dos meses de **fevereiro e março de 2025**.

No mais, informa que os Relatórios são disponibilizados no site www.calmeida.adv.br e coloca-se à disposição para eventuais esclarecimentos.

Novo Hamburgo, 30 de maio de 2025.

CAINELLI DE ALMEIDA

ADVOGADOS

Fábio Cainelli de Almeida
OAB/RS 106.886

Júlio Alfredo de Almeida
OAB/RS 24.023

Otávio Hardtke Boaventura
OAB/RS 124.849

Josiane Pereira Machado
CRC/RS 059.503/O-8
CRA/RS 054142/O

Maurício Andorffy de Souza
OAB/RS 109.590

aj@calmeida.adv.br

|Rua Coronel Bordini, nº 360
|Bairro Auxiliadora
|Porto Alegre/RS

(51) 36641066
(51) 9 8032-1916