RELATÓRIO MENSAL DE ATIVIDADES

RECUPERANDA:
QUIRON FARMÁCIA LTDA.

RECUPERAÇÃO JUDICIAL N. 5192002-44.2023.8.21.0001

COMPETÊNCIA: OUTUBRO DE 2025
APRESENTADO EM: DEZEMBRO DE 2025

CAINELLI DE ALMEIDA

SUMÁRIO

1 CONSIDERAÇÕES INICIAIS

2 CRONOGRAMA PROCESSUAL

3 SOBRE A RECUPERANDA

4 PASSIVO CONTINGENTE

5 PASSIVO CONCURSAL

6 PASSIVO EXTRACONCURSAL

7 DA RESTITUIÇÃO DA DISTRIBUIÇÃO DE LUCROS

8 ANÁLISE ECONÔMICO-FINANCEIRA

9 PONTOS DE ATENÇÃO

10 OUTRAS INFORMAÇÕES

11 CONSIDERAÇÕES FINAIS

1. CONSIDERAÇÕES INICIAIS

O presente Relatório Mensal de Atividade foi elaborado **com base nas informações e documentações mensais encaminhadas pela Recuperanda**, incluindo os **balancetes de verificação contábeis mensais.**

Cumpre inferir que os demonstrativos analisados **não foram submetidos a auditoria independente**, motivo pelo qual **não é possível assegurar integralmente a exatidão, integridade ou completude das informações** prestadas pela Devedora.

Urge ressaltar que a escrituração contábil elaborada pela Empresa deve levar em consideração as normas contábeis normalmente aceitas. Assim, **possível que o saldo contábil de certas rubricas não coincidam com a o valor atual de mercado dos ativos.** A exemplo das contas de Imobilizado e Intangível. Não sendo permitida reavaliação de bens tangíveis e intangíveis, devido às disposições contidas na Lei n.º 11.638/2007, que alterou a Lei n.º 6.404/1976, o saldo contábil apresentado pode não coincidir com o valor de mercado atual dos bens, motivo pelo qual se faz importante analisar outros documentos, como o Laudo de avaliação dos bens e ativos da Empresa.

As informações apresentadas estão expressas em **reais (R$), salvo mencionado.**

DOCUMENTAÇÃO MENSAL

No que tange à **apresentação dos documentos mensais**, conforme previsto no artigo 52, inciso IV, da Lei nº 11.101/2005, até o momento da elaboração de presente Relatório Mensal de Atividades (RMA), **estavam pendentes os seguintes documentos:**

Documentos	Período	Status
Breve Resumo da Operação	out/25	✓
Balancete mensal em PDF Assinado pelo Contador e Responsável Legal	out/25	✓
Balancete Mensal em Excel	out/25	✓
Razão Geral do Mês do Balancete	out/25	✓
Comprovante de Pagamento dos Impostos	out/25	☒
Comprovante do Pagamento de Encargos Sociais	out/25	☒
Comprovante de Pagamento de Parcelamentos de Encargos e Impostos	out/25	☒
Relatórios Mensais Órgãos Federais, Estaduais e Municipais dos Parcelamentos	out/25	☒
Conciliação Contábil das Rubricas de Impostos e Encargos Sociais	out/25	☒
Folha de Pagamento do Mês em PDF	out/25	✓
Comprovação de Pagamento dos Funcionários	out/25	☒
Relatório Jurídico do Passivo Contingente	out/25	☒
Extrato Bancário do Período	out/25	☒

2. CRONOGRAMA PROCESSUAL

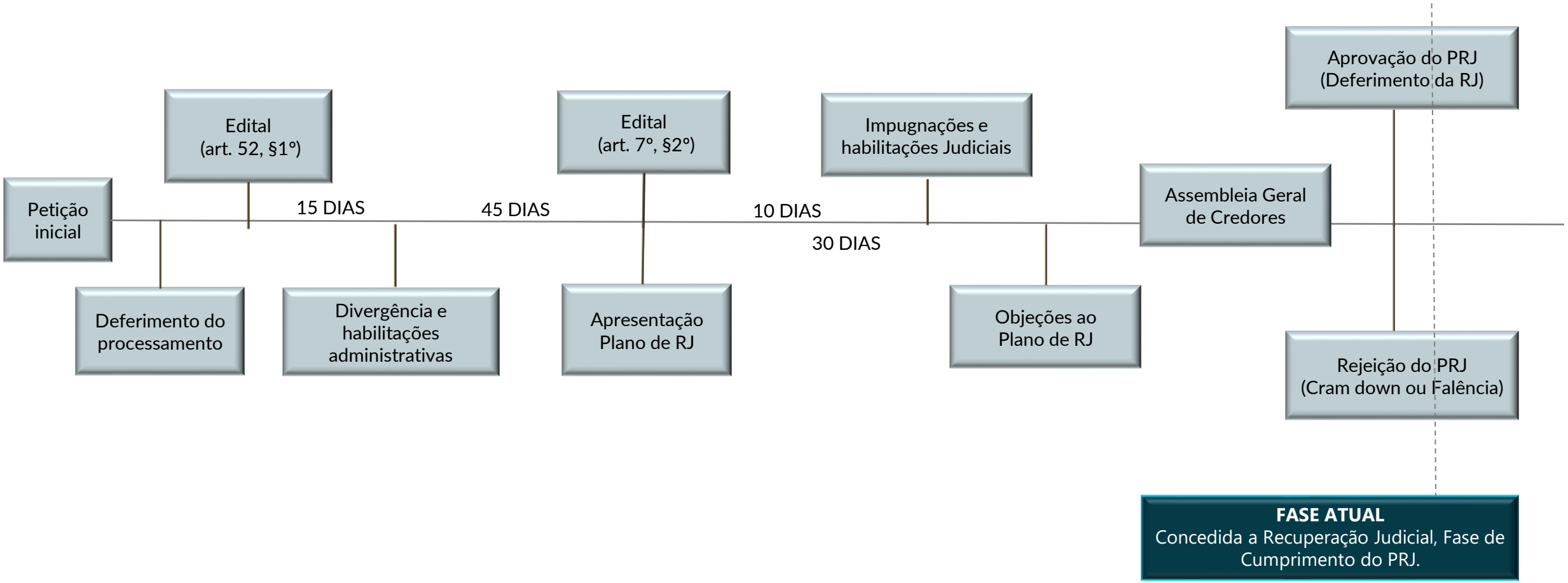

3. SOBRE A RECUPERANDA

ATIVIDADE DESEMPENHADA

A **QUIRON FARMACIA LTDA.** exerce atualmente **atividade** de **laboratório de medicamentos, perfumaria, cosméticos, produtos de beleza e higiene, produtos naturais, equipamentos biomecânicos e farmácia de manipulação.**

LOCALIZAÇÃO

A Recuperanda possui sua sede em Porto Alegre/RS, localizada na Avenida Getúlio Vargas, 1371, sendo este o **único endereço** onde se concentram todas as suas operações e atividades empresariais. A Empresa **não possui outros estabelecimentos ou filiais**.

COMPOSIÇÃO SOCIETÁRIA

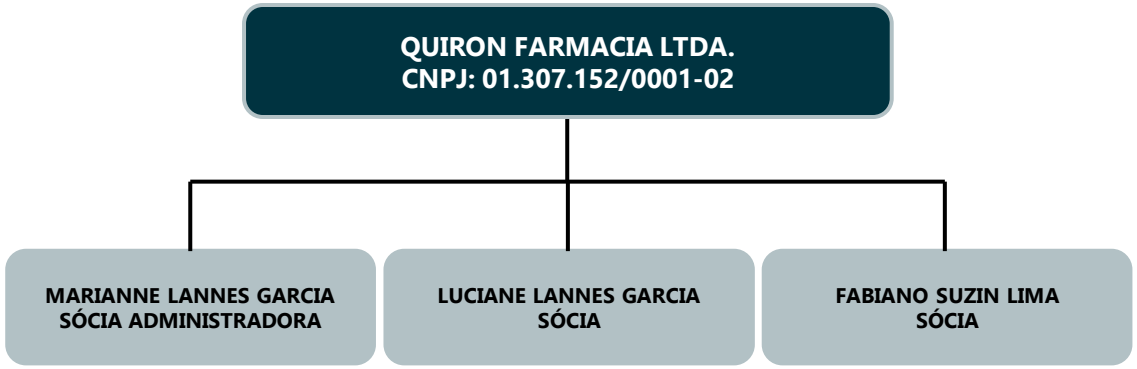

CAUSAS DA CRISE

A crise da **QUIRON FARMÁCIA LTDA.** teve início com a pandemia da COVID-19, quando, apesar do aumento inicial no faturamento, **o expressivo acréscimo nos custos dos insumos utilizados na manipulação** reduziu de forma significativa suas margens. Esse desequilíbrio entre receitas e despesas comprometeu a estabilidade financeira da Empresa.

Somou-se a isso **o fechamento da única filial existente**, medida necessária diante da queda das receitas e da dificuldade de manter a estrutura anterior. O encerramento da unidade impactou diretamente o fluxo de caixa e exigiu ajustes operacionais imediatos.

Assim sendo, a Empresa precisou **reduzir seu quadro de funcionários**, passando de 37 para 22 empregados, além de contratar empréstimo para pagamento das verbas rescisórias. Atualmente, conta com 14 colaboradores e os três sócios, fato que reduziu sua capacidade operacional.

Após esse período, **o aumento contínuo dos custos dos componentes utilizados na manipulação**, aliado ao fluxo de caixa já comprometido, intensificou a queda no desempenho das vendas. Essa pressão adicional tornou ainda mais difícil recompor margens e manter o nível de atividade.

A dificuldade de acesso ao capital de giro levou a Empresa **contrair novos empréstimos e financiamentos bancários**, gerando elevado endividamento e comprometendo o cumprimento de obrigações essenciais. Esses fatores combinados resultaram **na atual crise econômico-financeira** e motivaram o pedido de **Recuperação Judicial**.

3. SOBRE A RECUPERANDA

QUADRO FUNCIONAL

Apresenta-se, ao lado, a evolução do quadro funcional da Recuperanda, conforme informações encaminhadas pela sua administração.

Em **outubro de 2025**, a Recuperanda contava com **9 colaboradores**, sendo todos celetistas.

Além, os representantes da Empresa informaram que não contam com a prestação de serviços de **Pessoa Jurídica (PJ).**

Nº DE COLABORADORES

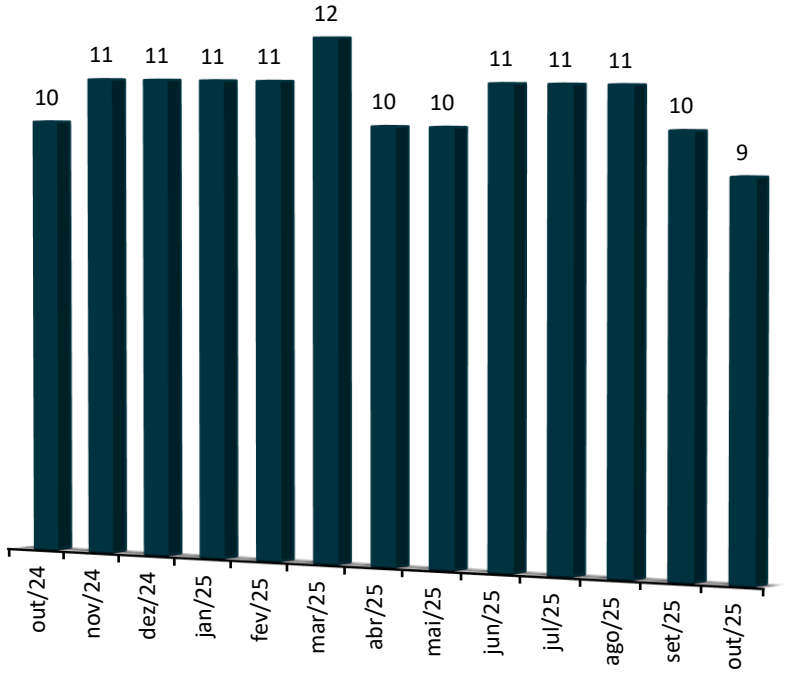

4. PASSIVO CONTINGENTE

No que diz respeito ao Passivo Contingente, a Recuperanda, em resposta à solicitação desta Administração Judicial, apresentou a relação de processos judiciais em que figura como parte ré.

Com base nas informações fornecidas, foi elaborado um quadro resumo contendo a listagem dos processos vinculados à Recuperanda, excluindo-se aqueles diretamente relacionados ao presente procedimento de Recuperação Judicial.

A seguir, apresenta-se a tabela detalhada com as informações dos processos ativos da empresa, categorizados por classe da ação, número do processo e valor da causa:

CLASSE DA AÇÃO	Nº DO PROCESSO	VALOR DA CAUSA	
EXECUÇÃO DE TÍTULO EXTRAJUDICIAL	5075501-07.2023.8.21.0001	R$	366.975,86
28ª VARA DO TRABALHO DE PORTO ALEGRE	0020466-89.2023.5.04.0028	R$	41.456,21
TOTAL		**R$**	**408.432,07**

Este quadro, elaborado a partir dos dados fornecidos pela Recuperanda, oferece uma visão panorâmica do seu cenário jurídico atual. Isso permite uma análise mais aprofundada de seu passivo contingente e possibilita uma avaliação mais precisa de sua situação financeira e operacional no contexto do processo de recuperação judicial.

A Administração Judicial reafirma seu compromisso em continuar monitorando estas informações e reportando quaisquer atualizações nos relatórios mensais subsequentes, em conformidade com as determinações deste Juízo. Esta abordagem colaborativa visa assegurar que todos os interessados no processo de recuperação judicial tenham acesso a um panorama completo e atualizado da situação da empresa, contribuindo para a transparência e eficácia do procedimento em curso.

5. PASSIVO CONCURSAL

Conforme o **Edital previsto no art. 7º, § 2º, da Lei nº 11.101/2005** (Evento 108), foi publicada a **segunda relação de credores da Recuperanda**, totalizando **R$ 671.933,70**

Entretanto, até a data de elaboração deste relatório, **foram registradas alterações decorrentes de decisões sobre impugnações de crédito**, resultando em **valor atualizado de R$ 671.933,70**, conforme demonstrado na tabela a seguir.

CREDORES	VALOR EDITAL ARTIGO 52 , § 1°	VALOR EDITAL ARTIGO 7°, § 2°	RELAÇÃO ATUAL	%
CLASSE I	R$ 4.724,67	R$ 4.724,67	R$ 4.724,67	1%
CLASSE II	R$ 0,00	R$ 0,00	R$ 0,00	0%
CLASSE III	R$ 434.909,37	R$ 649.824,91	R$ 649.824,91	97%
CLASSE IV	R$ 43.890,00	R$ 17.384,12	R$ 17.384,12	3%
TOTAL	**R$ 483.524,04**	**R$ 671.933,70**	**R$ 671.933,70**	**100%**

Conforme apresentado na tabela acima, não houve redução após a publicação do edital.

PASSIVO SUJEITO

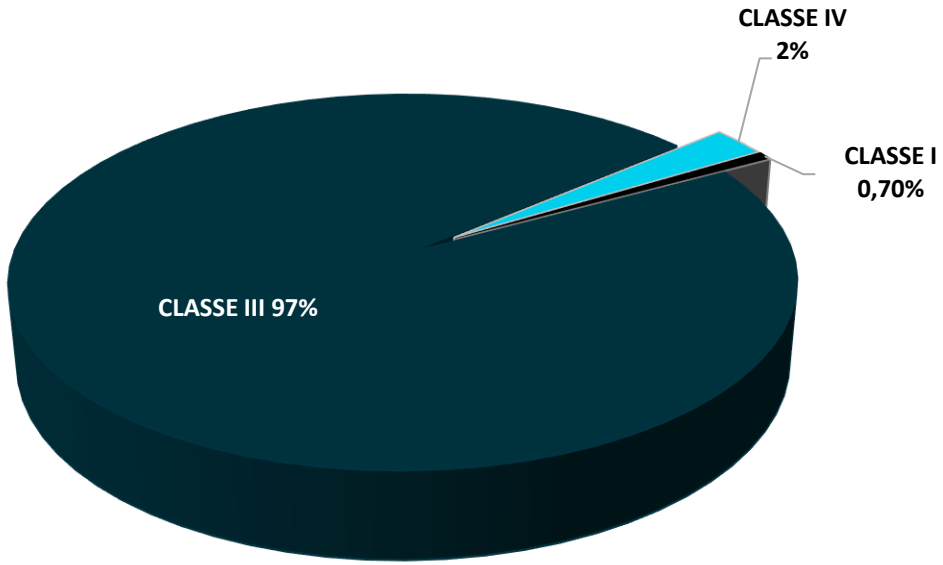

6. PASSIVO EXTRACONCURSAL

OBRIGAÇÕES CORRENTES

A análise das **obrigações correntes** tem por objetivo verificar se a Recuperanda vem honrando os compromissos assumidos após o ajuizamento da Recuperação Judicial, bem como identificar eventuais novas dívidas.

Cumpre destacar que, **nos termos do artigo 73, inciso IV, da Lei nº 11.101/2005 (Lei de Recuperação e Falências)**, o **descumprimento (atraso) das obrigações assumidas após o deferimento do processamento da Recuperação Judicial** constitui **causa de convolação da Recuperação em Falência**, razão pela qual o acompanhamento do adimplemento das obrigações correntes é de especial relevância.

Tecidas as considerações iniciais, passa-se à análise das **obrigações correntes** da Devedora.

Em outubro/25, a **88% dos passivos** (obrigações) da Recuperanda estava no circulante e 12% no não circulante, perfazendo a monta **de R$ 3.386 mil.** Verifica-se que o **total das obrigações** apresentou **acréscimo aproximado de R$ 41,55 mil em outubro**, em comparação ao mês anterior (**R$ 3.344 mil** em setembro para **R$ 3.386 mil** em outubro de 2025).

PASSIVO CIRCULANTE E NÃO CIRCULANTE



Ao analisar a composição do passivo referente ao mês de outubro/2025, observa-se que **21% do total está concentrado na rubrica de Fornecedores (R$ 112 mil).** A evolução do saldo é apresentada a seguir.

FORNECEDORES

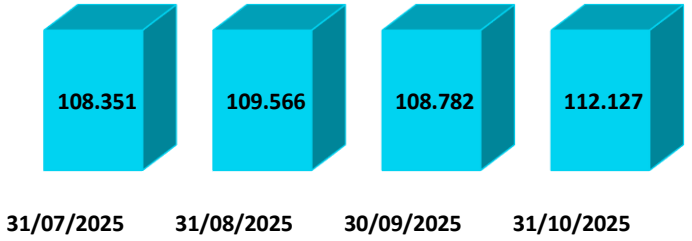

Adicionalmente, com vistas a verificar o **adimplemento das obrigações correntes**, especialmente junto a fornecedores, a **análise do balancete contábil e do respectivo razão de contas** evidencia **lançamentos a débito de R$ 11,4 mil** na rubrica de fornecedores durante **outubro/2025**, indicando a **realização de pagamentos no período**.

DESCRIÇÃO	VALOR (R$)
Saldo Inicial de Fornecedores	108.782
(+) Créditos	14.813
(-) Débitos	(11.468)
(=) Saldo Final de Fornecedores	**112.127**

6. PASSIVO EXTRACONCURSAL

PASSIVO FISCAL (TRIBUTÁRIO E OBRIGAÇÕES SOCIAIS)

A análise do passivo fiscal reveste-se de especial importância no contexto da Recuperação Judicial. Embora as obrigações tributárias não se submetam aos efeitos do plano de recuperação, **a sua regularização e equalização são essenciais para a efetiva reestruturação econômico-financeira da Recuperanda**.

Ademais, **a jurisprudência tem reconhecido que a adoção de medidas concretas voltadas à regularização fiscal** - seja por meio de parcelamentos, negociações ou adesão a programas de refinanciamento - **constitui requisito relevante para a concessão da Recuperação Judicial**, notadamente por demonstrar a viabilidade e a boa-fé da Recuperanda na condução do processo de soerguimento.

Inicialmente, procede-se à análise das obrigações fiscais registradas na contabilidade da Recuperanda, com o objetivo de verificar a existência, a natureza e a atualização dos débitos tributários reconhecidos na contabilidade.

Apresenta-se o saldo do passivo da Recuperanda ao final de **outubro/25,** destacando as obrigações tributárias e previdenciárias.

DESCRIÇÃO RUBRICA	30/09/2025	31/10/2025
IMPOSTOS A RECOLHER	669.576	672.470
PARCELAMENTOS DE IMPOSTOS	415.425	408.702
OBRIGAÇÕES SOCIAIS A RECOLHER - FGTS	703.786	718.075
DEMAIS PASSIVOS	1.555.831	1.586.925
TOTAL DOS PASSIVOS	**3.344.618**	**3.386.172**

Outrossim, a **análise do balancete contábil** de **outubro/25** e dos respectivos **razão de contas** evidencia **lançamentos a débito** de **R$ 11,4 mil** nas contas correspondentes ao passivo fiscal, o que indica a **realização de pagamentos** no período.

DESCRIÇÃO RUBRICA	30/09/2025	(-) Débitos	(+) Créditos	31/10/2025
IMPOSTOS A RECOLHER	669.576	(2.405)	5.300	672.470
PARCELAMENTOS DE IMPOSTOS	415.425	(6.723)	-	408.702
OBRIGAÇÕES SOCIAIS A RECOLHER - FGTS	309.949	(2.313)	14.373	322.008
TOTAL OBRIGAÇÕES SOCIAIS E TRIBUTÁRIAS	**1.394.950**	**(11.441)**	**19.673**	**1.403.181**

Por fim, em 07/12/2025, esta Equipe Técnica realizou a consulta de **Inscrições em dívida ativa** no CNPJ do contribuinte **01.307.152/0001-02** por meio do **portal da PFGN**. O resultado está apresentado no resumo abaixo:

Tributo Inscrito em Dívida Ativa	Valor
Tributos Estaduais - RS	4
Previdenciário	444.597
Simples Nacional	523.665
Demais Débitos	357.946
TOTAL DOS PASSIVOS	**1.326.211**

7. DA RESTITUIÇÃO DA DISTRIBUIÇÃO DE LUCROS

Foram **identificados pagamentos indevidos** realizados em favor dos sócios da Recuperanda, **a título de distribuição de lucros**, no **montante total de R$ 10.253,52**. Considerando que a distribuição de lucros durante a recuperação judicial é **vedada**, os sócios **se comprometeram a restituir integralmente** tais valores ao caixa da Empresa, em **até 24 parcelas mensais**, contadas da homologação do plano, que ocorreu em janeiro de 2025.

O plano foi **homologado em janeiro de 2025**, iniciando-se o prazo para a devolução em fevereiro/25. A Administração Judicial solicitou e analisou os comprovantes apresentados, a fim de verificar mensalmente o cumprimento das obrigações assumidas. A seguir apresenta-se os valores já restituídos por cada sócio.

SÓCIO	fev/25	mar/25	abr/25	mai/25
MARIANNE LANNES GARCIA	140,00	140,00	140,00	140,00
LUCIANNE LANES GARCIA	140,00	140,00	140,00	140,00
FABIANO SUZIN LIMA	147,23	147,23	147,23	147,23
TOTAL	**427,23**	**427,23**	**427,23**	**427,23**

SÓCIO	jun/25	jul/25	ago/25	set/25	TOTAL PAGO
MARIANNE LANNES GARCIA	140,00	140,00	140,00	140,00	1.120,00
LUCIANNE LANES GARCIA	140,00	140,00	140,00	140,00	1.120,00
FABIANO SUZIN LIMA	147,23	147,23	147,23	147,23	1.177,84
TOTAL	**427,23**	**427,23**	**427,23**	**427,23**	**3.417,84**

Nota-se que até **setembro de 2025**, os sócios restituíram para o caixa da Recuperanda **R$ 3.417,84**.

Outrossim, cumpre destacar que esta Equipe Técnica **não localizou os comprovantes de pagamento de competência outubro/25.** Tão logo recebidos, serão analisados e as considerações pertinentes apresentadas no próximo Relatório de Atividades.

8. ANÁLISE ECONÔMICO-FINANCEIRA

BALANÇO PATRIMONIAL - ATIVO

Os dados relativos à **evolução** da **composição do Ativo** são apresentados a seguir, com base nas informações extraídas do Balancete de Verificação referente ao mês de **outubro de 2025**, bem como nos saldos apurados no mês de setembro de 2025, considerado para fins comparativos.

RUBRICA	30/09/2025	31/10/2025	AH	AV
ATIVO CIRCULANTE	**430.831**	**450.718**	**5%**	**85%**
Caixa E Equivalentes De Caixa	8.430	21.915	160%	4%
Adiantamentos A Terceiros	29.525	36.144	22%	7%
Créditos De Funcionários	294	-	-100%	0%
Impostos E Contr. A Recuperar	246	324	32%	0%
Consórcios	171.124	171.124	0%	32%
Débitos De Sócios	22.801	22.801	0%	4%
Estoques	198.410	198.410	0%	37%
ATIVO NÃO CIRCULANTE	**81.390**	**81.281**	**0%**	**15%**
Consorcios Em Andamento	40.006	40.006	0%	8%
Depositos Judiciais	35.844	35.844	0%	7%
Imobilizado	5.539	5.430	-2%	1%
TOTAL DO ATIVO	**512.221**	**531.999**	**4%**	**100%**

O **Ativo da Recuperanda** é composto majoritariamente pelo Ativo Circulante, que representa **85%** do total em outubro de 2025.

O **Ativo não Circulante**, por sua vez, corresponde aos **15%** do Ativo no mesmo período.

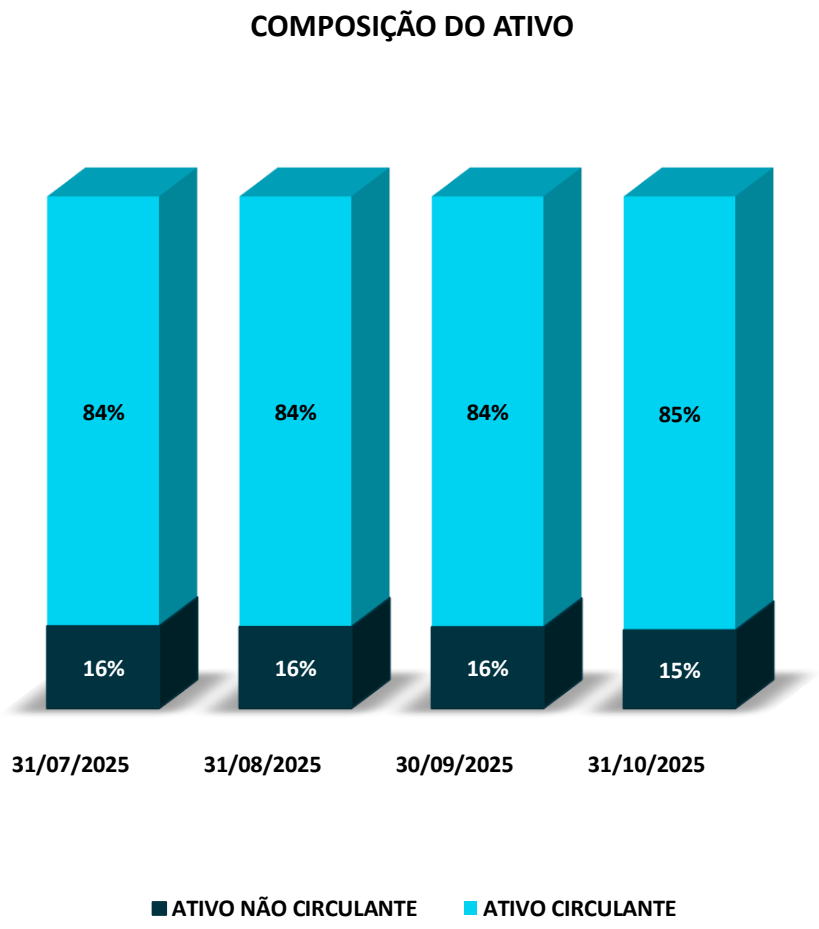

8. ANÁLISE ECONÔMICO-FINANCEIRA

BALANÇO PATRIMONIAL - ATIVO

A composição do Ativo evidencia uma estrutura concentrada em ativos de curto prazo, especialmente na rubrica de **Consórcios**, que representa cerca de 40% do total dos ativos.

PRINCIPAIS RUBRICAS DO ATIVO

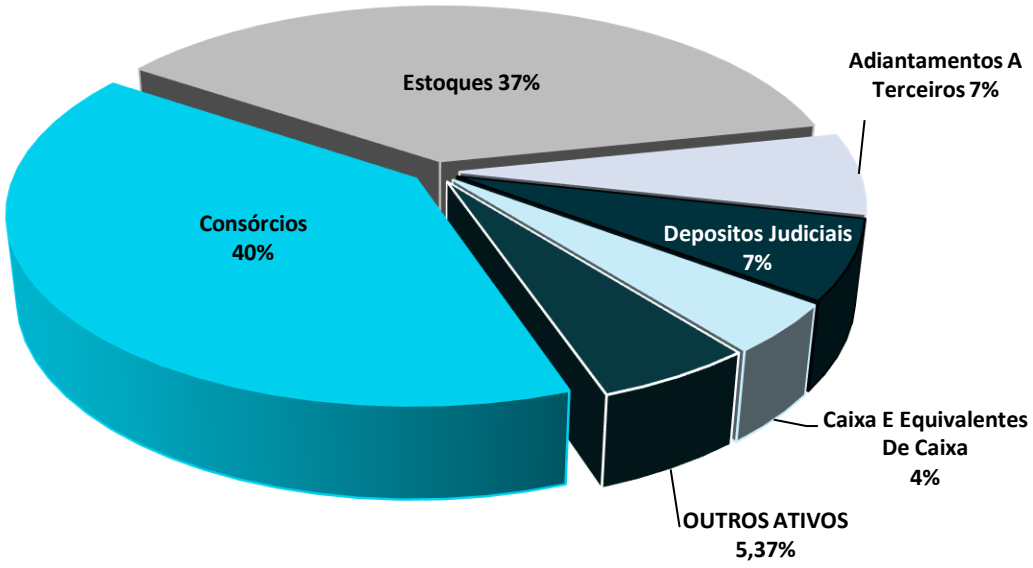

No que diz respeito aos **Estoques**, o saldo alcançou o montante de **R$ 198,4 mil** em outubro/25 sendo a integralidade do valor referente a mercadorias para revenda. A seguir apresenta-se a evolução da rubrica ao longo dos últimos meses.

ESTOQUES

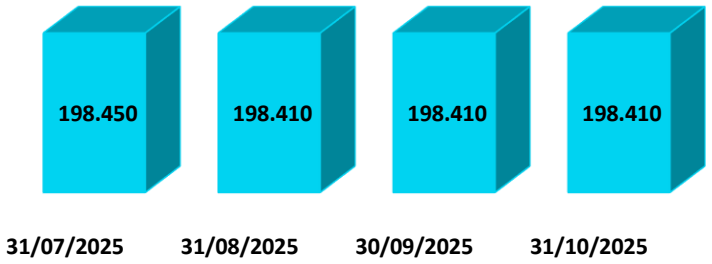

Outrossim, a rubrica de **Adiantamento a Terceiros** representa **7% do ativo total em outubro/25**. No período analisado, ocorreu variação positiva de **R$ 6,61 mil** na conta, fazendo com que a rubrica encerrasse o mês de outubro/25 com **saldo de R$ 36,14 mil**. Quanto a composição do aumento ocorrido, a movimentação é apresentada abaixo.

DESCRIÇÃO	31/10/2025
PIX FILIPE VIEGAS PINTO – 13/10	554
PIX FILIPE VIEGAS PINTO – 15/10	3.000
PIX FILIPE VIEGAS PINTO - 30/10	3.065
TOTAL	**6.619**

ANÁLISE ECONÔMICO-FINANCEIRA

BALANÇO PATRIMONIAL - ATIVO

Ato contínuo, no que tange ao **Ativo Imobilizado**, entre setembro e outubro foi reconhecida a depreciação do período, no montante de **R$ 109**.

Ademais, a conta de **Consórcios** apresenta valor inalterado de **R$ 171 mil** nos dois meses em análise. A composição da rubrica está concentrada em consórcios da **BR Consórcios**. Após análise do razão de setembro e outubro, não foram identificados pagamentos relacionados às cartas de consórcio.

Por fim, cumpre analisar a rubrica de **Depósitos Judiciais**. Em outubro/25, o saldo reconhecido na contabilidade perfaz **R$ 35 mil.** A composição no período é apresentada através do gráfico a seguir.

DEPÓSITOS JUDICIAIS

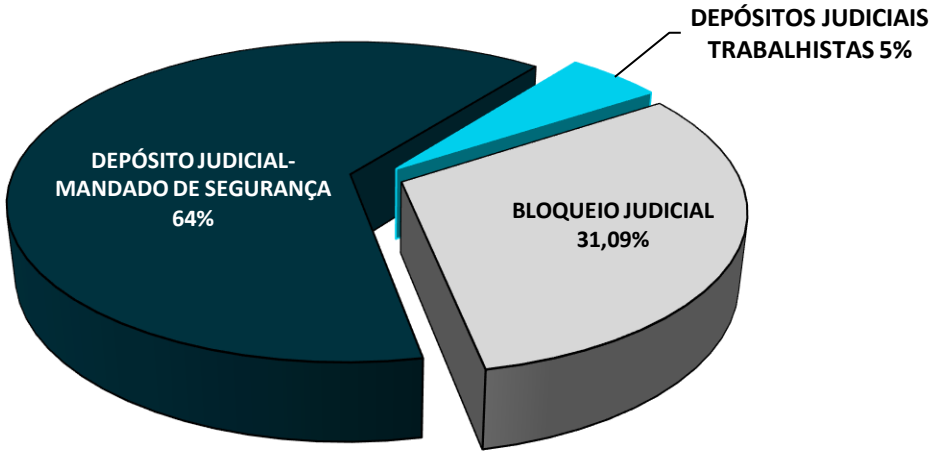

8. ANÁLISE ECONÔMICO-FINANCEIRA

BALANÇO PATRIMONIAL - PASSIVO

Os dados referentes à **evolução da composição do Passivo** são apresentados a seguir, com informações extraídas do Balancete de Verificação de **outubro de 2025**, bem como nos saldos apurados no mês de setembro de 2025, considerado para fins comparativos.

DESCRIÇÃO RUBRICA	30/09/2025	31/10/2025	AH	AV
PASSIVO CIRCULANTE	**2.929.193**	**2.977.469**	**2%**	**560%**
Empréstimos e Financiamentos	412.409	412.409	0%	78%
Fornecedores	108.782	112.127	3%	21%
Tributos a Recolher	660.823	663.410	0%	125%
Retenções a Recolher	8.753	9.060	4%	2%
Obrigações Sociais	309.949	322.008	4%	61%
Despesas Com Pessoal	393.837	396.066	1%	74%
Obrigações C/ Sócios/Diretores	880.000	880.000	0%	165%
Contas a Pagar	650	-	-100%	0%
Outras Obrigações de Funcionamento	153.990	182.388	18%	34%
PASSIVO NÃO CIRCULANTE	**415.425**	**408.702**	**-2%**	**77%**
Impostos Recolher Parcelamento	415.425	408.702	-2%	77%
PATRIMÔNIO LÍQUIDO	**(2.832.397)**	**(2.854.173)**	**1%**	**-537%**
CAPITAL SOCIAL	7.500	7.500	0%	1%
LUCROS/PREJUÍZOS ACUMULADOS	(2.321.137)	(2.321.137)	0%	-436%
RESULTADO DO EXERCÍCIO	(518.760)	(540.536)	4%	-102%
TOTAL DO PASSIVO + PL	**512.221**	**531.999**	**4%**	**100%**

Destaca-se que a Empresa apresenta **Passivo a Descoberto,** indicando que o **montante das obrigações supera o total de ativos.**

Em **outubro/2025**, o **Passivo Circulante** apresentou aumento de **2%**, enquanto o **Passivo Não Circulante** diminuiu **2%** no período. Outrossim, o **Patrimônio Líquido** diminuiu o saldo em **1%.**

COMPOSIÇÃO DO PASSIVO

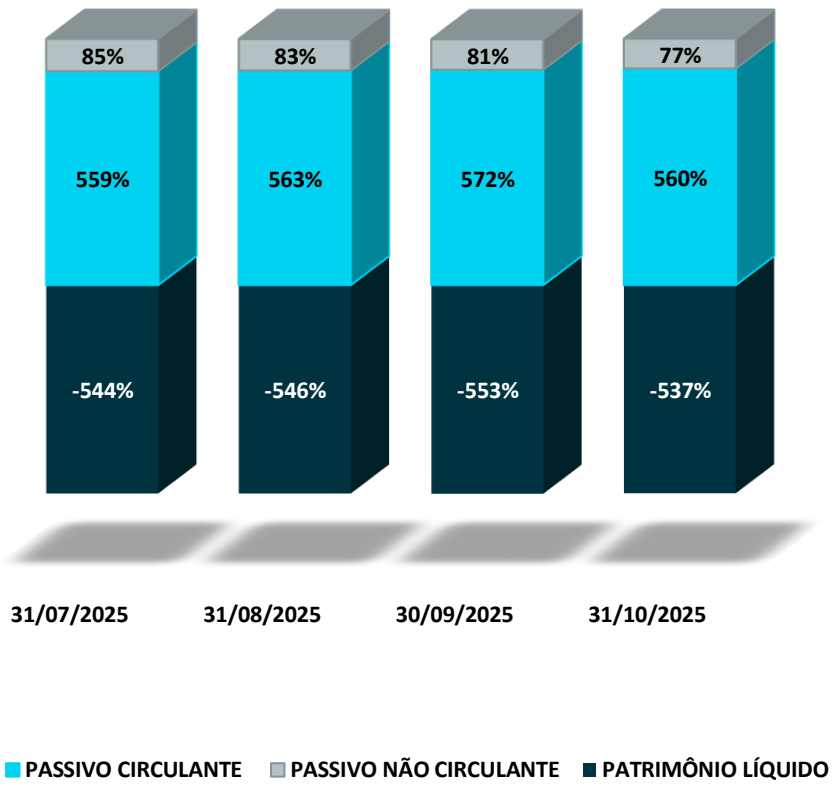

8. ANÁLISE ECONÔMICO-FINANCEIRA

BALANÇO PATRIMONIAL - PASSIVO

Essa composição evidencia uma estrutura concentrada em ativos de curto prazo, especialmente na rubrica de **Tributos a Recolher e Parcelados**, que representa cerca de **32% do total dos passivos**.

PRINCIPAIS RUBRICAS DO PASSIVO

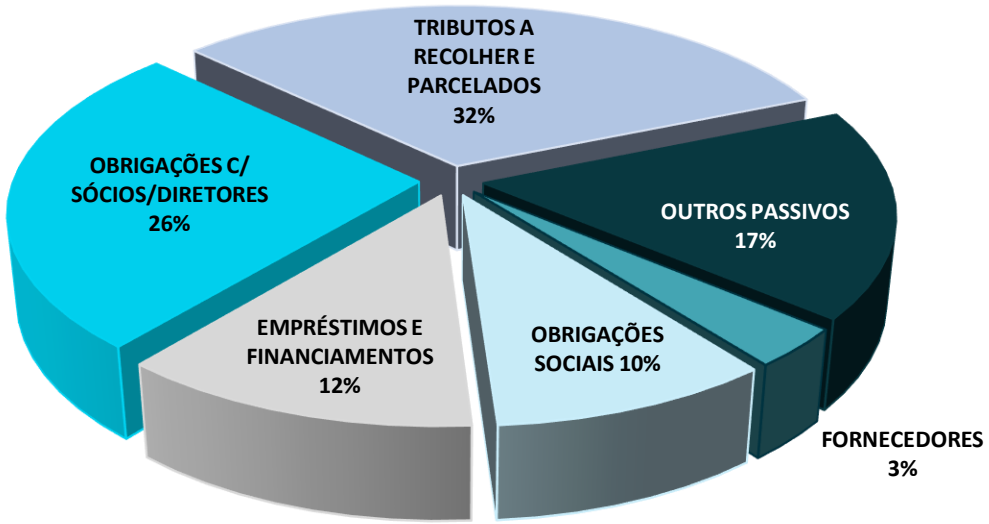

No que diz respeito aos **Fornecedores**, a composição de **R$ 112 mil** em outubro/25 refere-se à fornecedores nacionais. A seguir apresenta-se a evolução da rubrica ao longo dos últimos meses.

FORNECEDORES

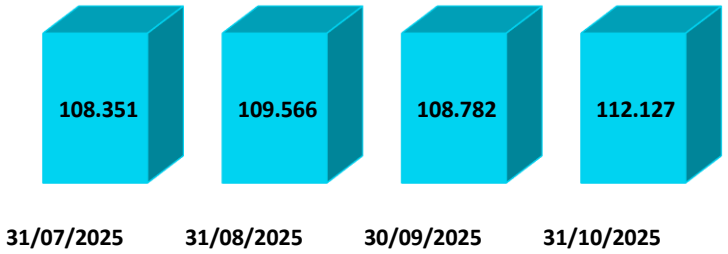

Outrossim, a rubrica de **Empréstimos e Financiamentos** representa **12% do das obrigações em outubro/25, isto é, R$ 412 mil.** A seguir apresenta-se a composição em outubro de 2025.

INSTIUIÇÃO	SALDO
BANRISUL	48.068
UNICRED	117.756
BANRISUL	246.585
TOTAL EM OUTUBRO/25	412.409

ANÁLISE ECONÔMICO-FINANCEIRA

BALANÇO PATRIMONIAL - PASSIVO

Outrossim, as **Obrigações C/ Sócios/Diretores** representam **26%** do passivo total em outubro/25. Tal rubrica não apresentou **variação** no período, permanecendo em **R$ 880 mil** no fim do período.

Por fim, os **Parcelamentos de Impostos** perfazem monta de **R$ 408 mil** em outubro de 2025. A composição do saldo é apresentada a seguir.

Rubrica / Descrição	31/10/2025
Parcelamentos Previdenciários, incluindo INSS	236.318
Débitos Retidos RFB	7.127
Simples Nacional	52.299
Demais Débitos	112.959
TOTAL	**408.702**

8. ANÁLISE ECONÔMICO-FINANCEIRA

DEMONTRATIVO DE RESULTADO (ACUMULADO)

Os dados referentes à **composição do Resultado Líquido Acumulado e Desacumulado do Período** são apresentados abaixo, com informações extraídas do **Balancete de Verificação de outubro de 2025**, bem como os saldos apurados no mês de setembro de 2025, considerado para fins comparativos.

RUBRICA	SET/25	OUT/25	AH	JAN A OUT.25
RECEITA BRUTA	**70.699**	**75.680**	**7%**	**881.797**
(-) DEDUÇÕES DA RECEITA BRUTA	**(4.305)**	**(4.703)**	**9%**	**(53.374)**
(=) RECEITA LÍQUIDA	**66.394**	**70.976**	**7%**	**828.424**
(-) CUSTOS	**(7.153)**	**(9.984)**	**40%**	**(109.881)**
(=) RESULTADO OPERACIONAL LÍQUIDO	**59.242**	**60.992**	**3%**	**718.542**
(-) DESPESAS OPERACIONAIS	**(76.429)**	**(76.037)**	**-1%**	**(1.119.436)**
(-) DESPESAS ADM. E GERAIS	(3.989)	(3.763)	-6%	(52.079)
(-) OUTRAS DESPESAS	-	-	-	(3.164)
(+) OUTRAS RECEITAS	**-**	**-**	**-**	**208**
(-) OUTRAS RECEITAS	-	-	-	208
(=) RESULTADO ANTES DO RES. FINANC.	**(17.188)**	**(15.045)**	**-12%**	**(400.686)**
(+/-) RESULTADO FINANCERIO	**(7.606)**	**(6.731)**	-12%	**(72.242)**
(+) RECEITAS FINANCEIRAS	-	671	-	671
(-) DESPESAS FINANCEIRAS	-	(72.913)	-	(72.913)
(=) RESULTADO ANTES DO IR E CSLL	**(24.794)**	**(21.776)**	**-12%**	**(472.928)**
(-) IR e CSLL	**(19.343)**	**-**	**-100%**	**(67.608)**
(=) RESULTADO LÍQUIDO DO EXERCÍCIO	**(44.137)**	**(21.776)**	**-51%**	**(540.536)**

A **Receita Bruta mensal** em outubro alcançou **R$ 75 mil**. Após as deduções incidentes, a **Receita Líquida totalizou R$ 70 mil.**

No mesmo período, os **Custos** nos somaram **R$ 9 mil**, refletindo aumento de **40%** frente ao mês anterior.

Outrossim, as **Despesas Operacionais** atingiram **R$ 76 mil** em outubro, apresentando uma redução de **1%** no comparativo mensal.

Ato contínuo, o **Resultado Financeiro** aumentou 12% em outubro/25 quando comparado ao mês imediatamente anterior (de **- R$ 7 mil** para - **R$ 6 mil**).

O aumento das receitas e contenção dos custos e despesas contribuíram para que o **Resultado Líquido de outubro** fosse negativo em **R$ 21 mil.**

RESULTADO DO EXERCÍCIO

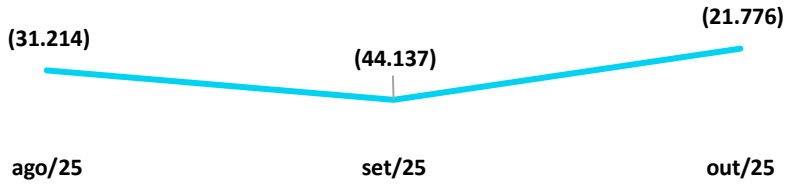

Como consequência, o **Resultado Líquido Acumulado dos 10 primeiros meses de 2025** apresentou-se **negativo** em **R$ 540 mil.**

8. ANÁLISE ECONÔMICO-FINANCEIRA

ÍNDICES DE LIQUIDEZ

Os índices de liquidez demonstram a **capacidade da empresa honrar suas obrigações.** Em outras palavras, demonstram se os recursos disponíveis e realizáveis são suficientes para pagar as dívidas no curto e no longo prazo.

A seguir serão demonstrados os **índices de liquidez** da Recuperanda dos últimos três meses.

ÍNDICES	31/08/2025	30/09/2025	31/10/2025
LIQUIDEZ GERAL	0,15	0,15	0,16
LIQUIDEZ IMEDIATA	0,003	0,0029	0,007
LIQUIDEZ SECA	0,08	0,08	0,08
LIQUIDEZ CORRENTE	0,15	0,15	0,15

- **Liquidez Corrente:** mede a relação entre o ativo e o passivo de curto prazo, indicando se a empresa possui recursos suficientes para cumprir seus compromissos imediatos;
- **Liquidez Seca:** avalia a mesma relação, mas desconsidera os estoques, revelando a capacidade de pagamento sem depender da venda de mercadorias ou produtos;
- **Liquidez Geral:** considera todos os ativos e passivos, de curto e longo prazo, refletindo a situação financeira global da empresa;
- **Liquidez Imediata:** demonstra quanto das dívidas de curto prazo poderiam ser quitadas apenas com o caixa e as aplicações financeiras disponíveis.

A **liquidez corrente** permaneceu de **0,15 entre agosto e outubro**, indicando que, para cada **R$ 1,00 de dívida de curto prazo**, a Recuperanda dispõe de **R$ 0,15 em ativos circulantes**.

A **liquidez seca** permaneceu em **0,08**, o que demonstra **capacidade ainda mais limitada de pagamento** quando desconsiderados os estoques.

A **liquidez imediata** manteve-se em **patamar reduzido**, com 0,007 em outubro, evidenciando **baixa disponibilidade em caixa e aplicações financeiras** para quitação imediata de obrigações.

Por sua vez, a **liquidez geral** avançou de **0,15 para 0,16** no trimestre, refletindo **o aumento dos ativos frente ao passivo total**.

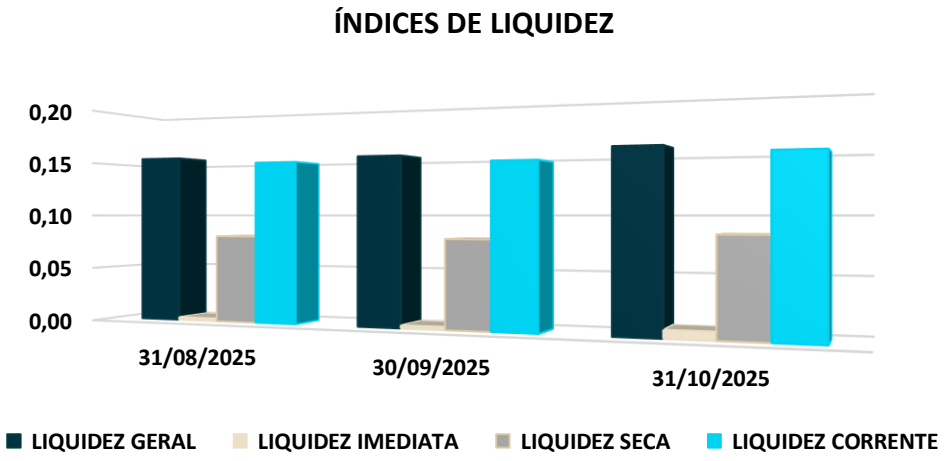

8. ANÁLISE ECONÔMICO-FINANCEIRA

COMPOSIÇÃO DO ENDIVIDAMENTO

A seguir será demonstrado o grau de endividamento da Recuperanda dos últimos três meses analisados.

DESCRIÇÃO	31/08/2025	30/09/2025	31/10/2025
ENDIVIDAMENTO A CURTO PRAZO	87%	88%	88%
ENDIVIDAMENTO A LONGO PRAZO	13%	12%	12%

- **Endividamento a Curto Prazo:** refere-se às obrigações que vencem até o fim do exercício social seguinte, isto é, registradas no passivo circulante.
- **Endividamento a Longo Prazo:** refere-se às obrigações que vencem após o fim do exercício social seguinte, isto é, registradas no passivo não circulante.

Em **outubro de 2025**, **88% das dívidas da Recuperanda estavam concentradas no curto prazo**, e **12% nas obrigações de longo prazo**.

Verifica-se que **a composição do endividamento sofreu alterações** ao longo do trimestre, reduzindo 1% no índice de longo prazo e aumentando 1% no de curto prazo, quando comparado agosto e setembro.

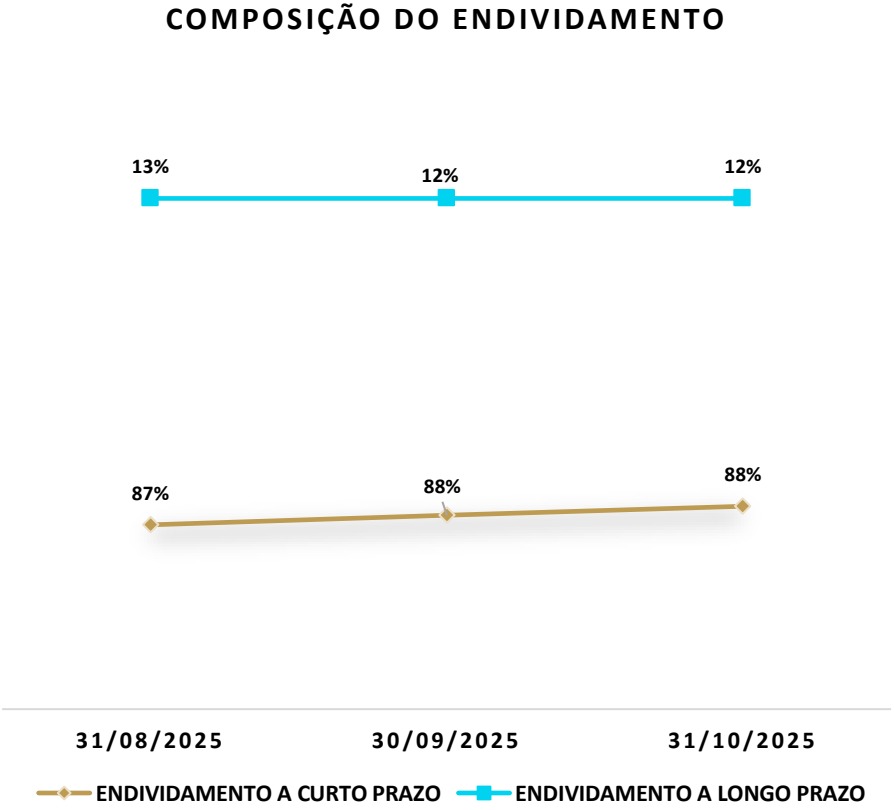

9. PONTOS DE ATENÇÃO

Permanecem **pendências contábeis** relativas a janeiro/2024, incluindo a necessidade de **conciliação de rubricas**, como **Adiantamentos Diversos** e **Impostos**, que podem gerar ajustes no **resultado** ou no **Patrimônio Líquido**. Verificou-se ainda que **todos os empréstimos bancários** foram registrados no **Passivo Circulante**, embora parte devesse estar no **Passivo Não Circulante**, e que a rubrica **Clientes** apresentou **saldo zerado** em dezembro/2023 e janeiro/2024, ponto a ser esclarecido pela Recuperanda.

Em **26/07/2024**, o contador responsável informou não possuir **competência técnica** para esclarecer as inconsistências desse período e indicou a necessidade de **conciliações** ou **auditoria contábil terceirizada**. A Recuperanda também relatou não ter conseguido contato com o **profissional contábil** responsável pelos registros até janeiro/2024.

RMA DEZEMBRO.25:

Encontram-se pendentes de envio a esta Equipe Técnica os **comprovantes relativos à restituição da distribuição de lucros referentes à parcela de setembro/2025**, a ser realizada mensalmente pelos sócios da Recuperanda.

10. OUTRAS INFORMAÇÕES

CONSULTA PROTESTOS

Foi realizada (em 07/12/2025) consulta ao **Banco Nacional de Dados de Protestos – CENPROT**, mantido pelos cartórios de protesto de títulos. **Foram identificados 23 protestos ativos** em nome da Recuperanda **QUIRON FARMACIA LTDA. (CNPJ 01.307.152/0001-02).**

CARTÓRIO	CIDADE	QTD. TÍTULOS
1º TABELIONATO DE PROTESTO DE TÍTULOS	PORTO ALEGRE - RS	4
SEGUNDO TABELIONATO DE PROTESTOS	PORTO ALEGRE – RS	13
3º TABELIONATO DE PROTESTOS	PORTO ALEGRE - RS	6
	TOTAL	**23**

Consulta realizada em: https://www.pesquisaprotesto.com.br/

HONORÁRIOS ADMINISTRAÇÃO JUDICIAL

Até a data de elaboração deste Relatório, **os honorários devidos à Administração Judicial encontravam-se adimplentes**. Cumpre inferir que **todas as parcelas foram devidamente honradas**, estando, portanto, os honorários quitados, sendo a última parcela **paga em janeiro de 2025**.

11. CONSIDERAÇÕES FINAIS

Isso posto, a Administração Judicial, em cumprimento ao artigo 22, inciso II, alínea *c*, da Lei 11.101/2005, apresenta o Relatório Mensal de Atividades de **QUIRON FARMÁCIA LTDA.**, com análise contábil do mês de **outubro de 2025.**

No mais, informa que os Relatórios são disponibilizados no site www.calmeida.adv.br e coloca-se à disposição para eventuais esclarecimentos.

Porto Alegre/RS, 22 de novembro de 2025.

Júlio Alfredo de Almeida
OAB/RS 24.023

Janice Cainelli de Almeida
OAB/RS 22.257

Juliana Cainelli de Almeida
OAB/RS 97.853

Fábio Cainelli de Almeida
OAB/RS 106.886

Mauricio Andorffy de Souza
OAB/RS 124.849

Otávio Hardtke Boaventura
OAB/RS 124.849

Josiane Pereira Machado
CRC/RS 059.503/O

Alex Carlos Scheffer
CRA/RS 056.648/O

aj@calmeida.adv.br

|Rua Coronel Bordini, nº 360
|Bairro Auxiliadora
|Porto Alegre/RS

(51) 36641066
(51) 9 8032-1916

cainelli de almeida
ADVOGADOS