RELATÓRIO MENSAL DE ATIVIDADES

RECUPERANDA:
TOP TÊXTIL EMBALAGENS LTDA.

RECUPERAÇÃO JUDICIAL N. 5011460-87.2023.8.24.0020

COMPETÊNCIA: OUTUBRO DE 2025
APRESENTADO EM: DEZEMBRO DE 2025

CAINELLI DE ALMEIDA

SUMÁRIO

1 CONSIDERAÇÕES INICIAIS

2 CRONOGRAMA PROCESSUAL

3 SOBRE A RECUPERANDA

4 PASSIVO CONTINGENTE

5 PASSIVO CONCURSAL

6 PASSIVO EXTRACONCURSAL

7 ANÁLISE ECONÔMICO-FINANCEIRA

8 PONTOS DE ATENÇÃO

9 OUTRAS INFORMAÇÕES

10 CONSIDERAÇÕES FINAIS

1. CONSIDERAÇÕES INICIAIS

O presente Relatório Mensal de Atividade foi elaborado **com base nas informações e documentações mensais encaminhadas pela Recuperanda**, incluindo os **balancetes de verificação contábeis mensais.**

Cumpre inferir que os demonstrativos analisados **não foram submetidos a auditoria independente**, motivo pelo qual **não é possível assegurar integralmente a exatidão, integridade ou completude das informações** prestadas pela Devedora.

Urge ressaltar que a escrituração contábil elaborada pela Empresa deve levar em consideração as normas contábeis normalmente aceitas. Assim, **possível que o saldo contábil de certas rubricas não coincidam com a o valor atual de mercado dos ativos.** A exemplo das contas de Imobilizado e Intangível. Não sendo permitida reavaliação de bens tangíveis e intangíveis, devido às disposições contidas na Lei n.º 11.638/2007, que alterou a Lei n.º 6.404/1976, o saldo contábil apresentado pode não coincidir com o valor de mercado atual dos bens, motivo pelo qual se faz importante analisar outros documentos, como o Laudo de avaliação dos bens e ativos da Empresa.

As informações apresentadas estão expressas em **reais (R$), salvo mencionado.**

DOCUMENTAÇÃO MENSAL

No que tange à **apresentação dos documentos mensais**, conforme previsto no artigo 52, inciso IV, da Lei nº 11.101/2005, até o momento da elaboração de presente Relatório Mensal de Atividades (RMA), **estavam pendentes os seguintes documentos (destacados em vermelho)**

Documentos	Período	Status
Breve Resumo da Operação	out/25	✓
Balancete mensal em PDF Assinado pelo Contador e Responsável Legal	out/25	✓
Balancete Mensal em Excel	out/25	☒
Razão Geral do Mês do Balancete	out/25	☒
Comprovante de Pagamento dos Impostos	out/25	✓
Comprovante do Pagamento de Encargos Sociais	out/25	✓
Comprovante de Pagamento de Parcelamentos de Encargos e Impostos	out/25	✓
Relatórios Mensais Órgãos Federais, Estaduais e Municipais dos Parcelamentos	out/25	✓
Conciliação Contábil das Rubricas de Impostos e Encargos Sociais	out/25	✓
Folha de Pagamento do Mês em PDF	out/25	✓
Comprovação de Pagamento dos Funcionários	out/25	✓
Relatório Jurídico do Passivo Contingente	out/25	☒
Extrato Bancário do Período	out/25	✓

2. CRONOGRAMA PROCESSUAL

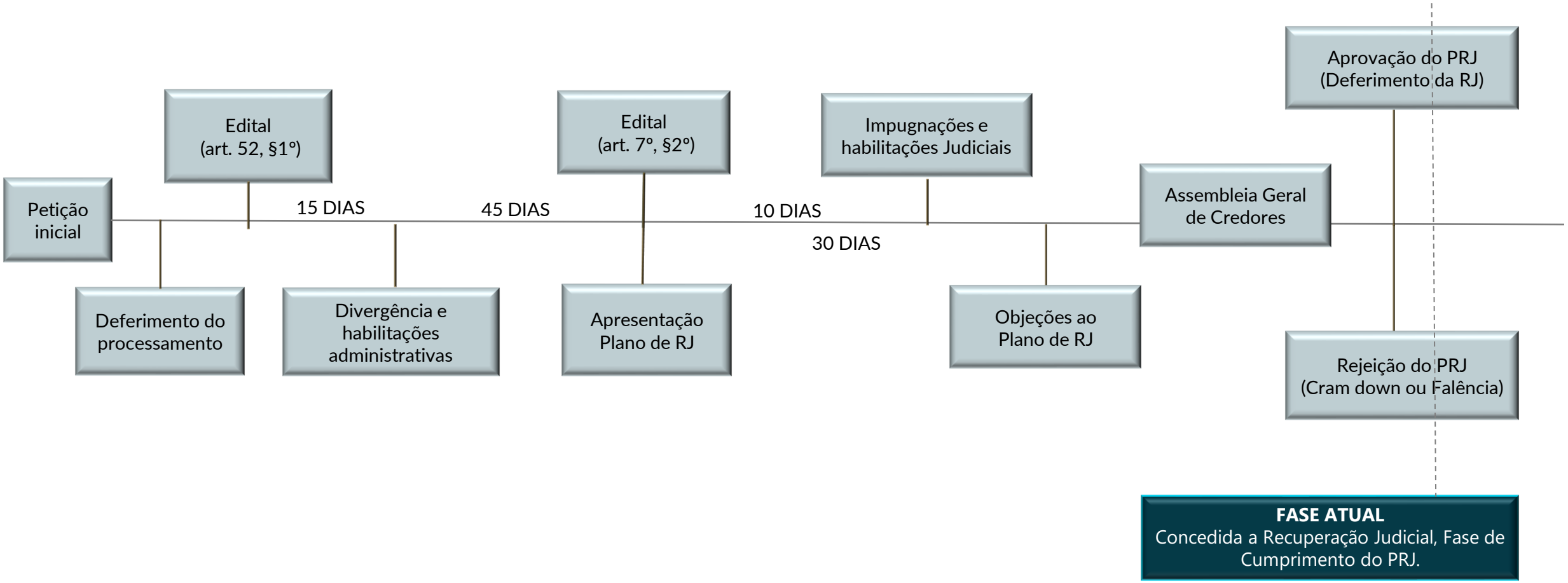

3. SOBRE A RECUPERANDA

ATIVIDADE DESEMPENHADA

A **TOP Têxtil Embalagens Ltda.** exerce atualmente **atividade** de **produção de embalagens têxteis (rafia)**.

LOCALIZAÇÃO

A Recuperanda possui sua **matriz em Forquilhinha/SC**, localizada na Rodovia Francisco Ricken, 100. Seu **principal estabelecimento**, onde se concentra a maior parte das operações e do volume de negócios, está situado em **Criciúma/SC**, na Rua José Martinho Teixeira, 2840. Além disso, a Empresa mantém uma **filial em Tubarão/SC**, na Rua Maria Menegaz, 735.

COMPOSIÇÃO SOCIETÁRIA

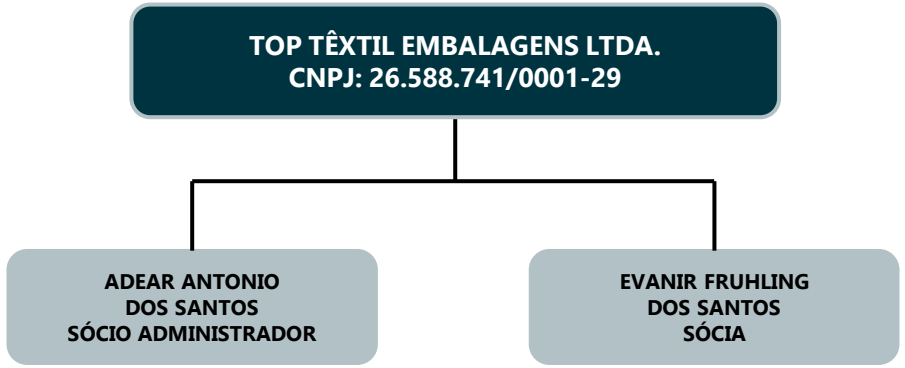

CAUSAS DA CRISE

A crise da TOP Têxtil Embalagens Ltda. teve início em **2022**, quando a Empresa passou a enfrentar **forte concorrência de empresas maiores**, que ofereciam produtos a preços inferiores.

Somou-se a isso a **ameaça de falta de matéria-prima** e o **aumento significativo dos custos dos insumos**, o que reduziu drasticamente suas margens.

Assim sendo, o faturamento caiu mais de **50%**, obrigando a Recuperanda operar abaixo do ponto de equilíbrio.

Após o período eleitoral, seus principais clientes - empresas do **agronegócio** - reduziram substancialmente os pedidos, intensificando a queda nas vendas.

A dificuldade de acesso a matéria-prima e a necessidade de maior capital de giro levaram a Recuperanda recorrer a **empréstimos onerosos e operações de fomento mercantil**, gerando elevado endividamento com factorings, FIDCs e fornecedores essenciais.

Esses fatores combinados resultaram na atual crise econômico-financeira e motivaram o pedido de Recuperação Judicial.

3. SOBRE A RECUPERANDA

QUADRO FUNCIONAL

Apresenta-se, a seguir, a evolução do quadro funcional da Recuperanda, conforme informações encaminhadas pela sua administração.

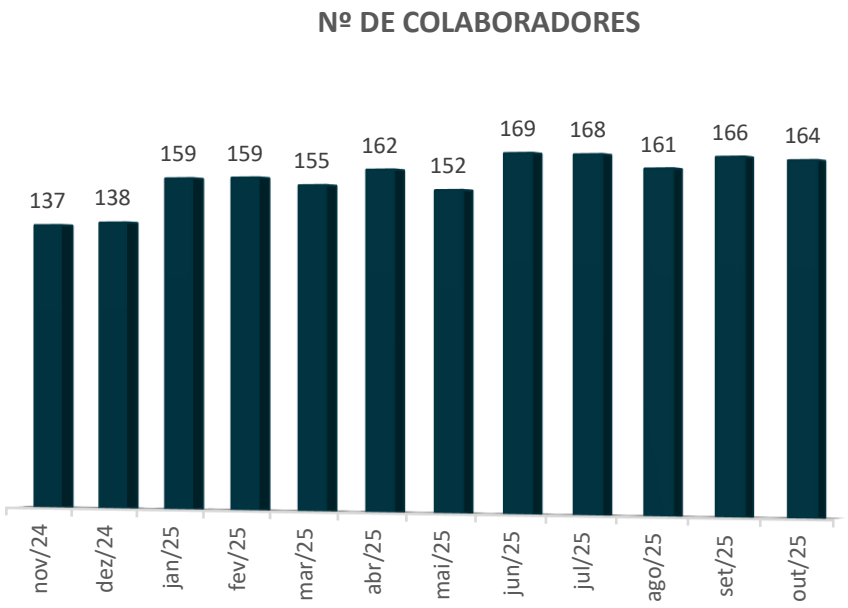

Em **outubro de 2025**, a Recuperanda contava com **164 colaboradores**, sendo:

- **34 celetistas (estando 1 afastado); e**
- **130 apenados.**

Além, os representantes da Empresa informaram que contam com a prestação de serviços de **1 Técnico de Segurança ao Trabalho**, contratado na modalidade **Pessoa Jurídica (PJ).**

4. PASSIVO CONTINGENTE

No que diz respeito ao Passivo Contingente, a Recuperanda, em resposta à solicitação desta Administração Judicial, apresentou a relação de processos judiciais em que figura como parte ré.

Com base nas informações fornecidas, foi elaborado um quadro resumo contendo a listagem dos processos vinculados à Recuperanda, excluindo-se aqueles diretamente relacionados ao presente procedimento de Recuperação Judicial.

A seguir, apresenta-se a tabela detalhada com as informações dos processos ativos da empresa, categorizados por classe da ação, número do processo e valor da causa:

CLASSE DA AÇÃO	Nº DO PROCESSO	VALOR DA CAUSA	
Execução de Titulo Extrajudicial	5000940-18.2023.8.24.0166	R$	429.828,35
Execução Fiscal	0020556-06.2023.8.16.0031	R$	343.576,38
Execução Fiscal	0018616-62.2024.8.16.0001	R$	282.332,61
Cumprimento de Sentença	5058478-56.2024.8.24.0930	R$	70.326,45
Cumprimento de Sentença	5151316-18.2024.8.24.0930	R$	8.503,21
Execução de Titulo Extrajudicial	5001826-17.2023.8.24.0166	R$	635.135,63
Execução de Titulo Extrajudicial	5001062-31.2023.8.24.0166	R$	13.041,80
Execução de Titulo Extrajudicial	5000134-69.2024.4.04.7204	R$	218.209,10
Execução Fiscal	5000452-28.2019.4.04.7204	R$	85.638,62
Execução Fiscal	5004004-76.2023.8.21.0018	R$	302.472,53
Execução Fiscal	0011862-48.2023.8.16.0031	R$	335.670,69
Reclamatórias Trabalhistas	-	R$	2.728.886,42
TOTAL		**R$**	**5.453.621,79**

Este quadro, elaborado a partir dos dados fornecidos pela Recuperanda, oferece uma visão panorâmica do seu cenário jurídico atual. Isso permite uma análise mais aprofundada de seu passivo contingente e possibilita uma avaliação mais precisa de sua situação financeira e operacional no contexto do processo de recuperação judicial.

A Administração Judicial reafirma seu compromisso em continuar monitorando estas informações e reportando quaisquer atualizações nos relatórios mensais subsequentes, em conformidade com as determinações deste Juízo. Esta abordagem colaborativa visa assegurar que todos os interessados no processo de recuperação judicial tenham acesso a um panorama completo e atualizado da situação da empresa, contribuindo para a transparência e eficácia do procedimento em curso.

5. PASSIVO CONCURSAL

Conforme o **Edital previsto no art. 7º, § 2º, da Lei nº 11.101/2005** (Evento 108), foi publicada a **segunda relação de credores da Recuperanda**, totalizando **R$ R$ 22.361.738,74**.

Entretanto, **foram registradas algumas alterações decorrentes de decisões sobre impugnações de crédito**, resultando em **valor atualizado de R$ 22.259.935,13**, conforme demonstrado na tabela a seguir.

CREDORES	VALOR EDITAL ARTIGO 52 , § 1°	VALOR EDITAL ARTIGO 7°, § 2°	RELAÇÃO ATUAL	%
CLASSE I	R$ -	R$ 14.074,87	R$ 80.890,65	0,36%
CLASSE II	R$ -	R$ -	R$ -	0,00%
CLASSE III	R$ 21.155.178,32	R$ 20.116.246,23	R$ 19.949.366,84	89,62%
CLASSE IV	R$ 858.340,61	R$ 2.231.417,64	R$ 2.229.677,64	10,02%
TOTAL	**R$ 22.013.518,93**	**R$ 22.361.738,74**	**R$ 22.259.935,13**	**100%**

Conforme apresentado na tabela acima, houve redução de **R$ 101.803,61** após a publicação do edital, devido ao reconhecimento das habilitações e divergências de crédito.

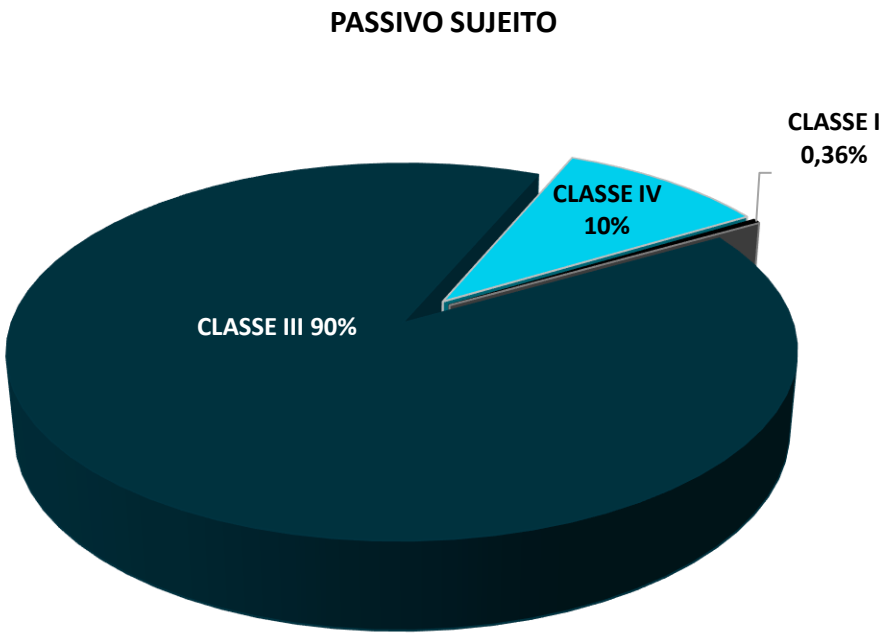

6. PASSIVO EXTRACONCURSAL

OBRIGAÇÕES CORRENTES

A análise das **obrigações correntes** tem por objetivo verificar se a Recuperanda vem honrando os compromissos assumidos após o ajuizamento da Recuperação Judicial, bem como identificar eventuais novas dívidas.

Cumpre destacar que, **nos termos do artigo 73, inciso IV, da Lei nº 11.101/2005 (Lei de Recuperação e Falências)**, o **descumprimento (atraso) das obrigações assumidas após o deferimento do processamento da Recuperação Judicial** constitui **causa de convolação da Recuperação em Falência**, razão pela qual o acompanhamento do adimplemento das obrigações correntes é de especial relevância.

Tecidas as considerações iniciais, passa-se à análise das **obrigações correntes** da Devedora.

Em outubro/25, a **totalidade dos passivos** (obrigações) da Recuperanda está no circulante, perfazendo a monta **de R$ 34.625 mil.** Verifica-se que o **total das obrigações** apresentou **acréscimo aproximado de R$ 817 mil em outubro**, em comparação ao mês anterior (**R$ 33.808 mil** em setembro para **R$ 34.625 mil** em outubro de 2025).

PASSIVO CIRCULANTE E NÃO CIRCULANTE

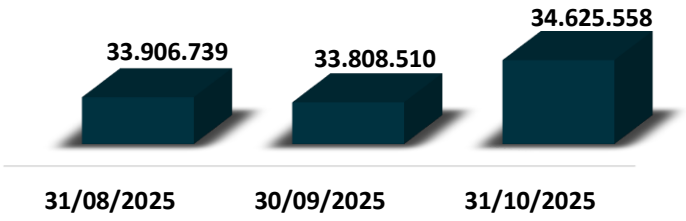

Ao analisar a composição do passivo referente ao mês de outubro/2025, observa-se que **47% do total está concentrado na rubrica de Fornecedores (R$ 16.382 mil).** A evolução do saldo é apresentada a seguir.

FORNECEDORES

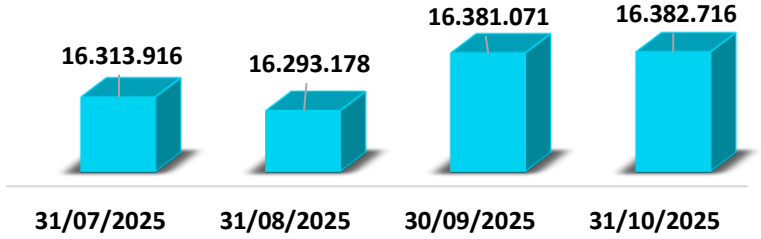

Adicionalmente, com vistas a verificar o **adimplemento das obrigações correntes**, especialmente junto a fornecedores, a **análise do balancete contábil e do respectivo razão de contas** evidencia **lançamentos a débito de R$ 285 mil** na rubrica de fornecedores durante **outubro/2025**, indicando a **realização de pagamentos no período**.

DESCRIÇÃO	VALOR (R$)
Saldo Inicial de Fornecedores	16.381.071
(+) Créditos	287.470
(-) Débitos	(285.826)
(=) Saldo Final de Fornecedores	**16.382.716**

7. PASSIVO EXTRACONCURSAL

PASSIVO FISCAL (TRIBUTÁRIO E OBRIGAÇÕES SOCIAIS)

A análise do passivo fiscal reveste-se de especial importância no contexto da Recuperação Judicial. Embora as obrigações tributárias não se submetam aos efeitos do plano de recuperação, **a sua regularização e equalização são essenciais para a efetiva reestruturação econômico-financeira da Recuperanda**.

Ademais, **a jurisprudência tem reconhecido que a adoção de medidas concretas voltadas à regularização fiscal** - seja por meio de parcelamentos, negociações ou adesão a programas de refinanciamento - **constitui requisito relevante para a concessão da Recuperação Judicial**, notadamente por demonstrar a viabilidade e a boa-fé da Recuperanda na condução do processo de soerguimento.

Inicialmente, procede-se à análise das obrigações fiscais registradas na contabilidade da Recuperanda, com o objetivo de verificar a existência, a natureza e a atualização dos débitos tributários reconhecidos na contabilidade.

Apresenta-se o saldo do passivo da Recuperanda ao final de **outubro/25,** destacando as obrigações tributárias e previdenciárias.

DESCRIÇÃO RUBRICA	30/09/2025	31/10/2025
IMPOSTOS A RECOLHER	468.206	489.981
PARCELAMENTOS DE IMPOSTOS	2.525.325	2.504.148
OBRIGAÇÕES SOCIAIS A RECOLHER - FGTS	136.643	137.185
DEMAIS PASSIVOS	30.678.336	31.494.243
TOTAL DOS PASSIVOS	**33.808.510**	**34.625.558**

Outrossim, a **análise do balancete contábil** de **outubro/25** e dos respectivos **razão de contas** evidencia **lançamentos a débito** de **R$ 415 mil** nas contas correspondentes ao passivo fiscal, indicando a **realização de pagamentos** no período.

DESCRIÇÃO RUBRICA	30/09/2025	(-) Débitos	(+) Créditos	31/10/2025
IMPOSTOS A RECOLHER	468.206	(364.450)	408.000	489.981
PARCELAMENTOS DE IMPOSTOS	2.525.325	(42.337)	21.161	2.504.148
OBRIGAÇÕES SOCIAIS A RECOLHER - FGTS	136.643	(9.038)	9.580	137.185
TOTAL OBRIGAÇÕES SOCIAIS E TRIBUTÁRIAS	**3.130.174**	**(415.825)**	**438.741**	**3.131.314**

Por fim, em 07/12/2025, esta Equipe Técnica realizou **consulta no portal da PGFN**, a fim de verificar se as Recuperandas estavam inscritas em dívida ativa da União e do FGTS, na condição de devedor principal, corresponsável ou solidário. Importante destacar que não estão incluídos na lista os débitos parcelados, garantidos ou com exigibilidade suspensa.

Como resultado, verificou-se o valor de **R$ 312 mil** inscritos em dívida ativa em desfavor da Recuperanda **Top Textil** (CNPJ 26.588.741/0001-29).

DESCRIÇÃO	VALOR
TRIBUTÁRIO - DEMAIS DÉBIROS	272.826
TRIBUTÁRIO - PREVIDENCIÁRIO	39.547
TOTAL	**312.373**

Consulta realizada em: https://www.listadevedores.pgfn.gov.br/

8. ANÁLISE ECONÔMICO-FINANCEIRA

BALANÇO PATRIMONIAL - ATIVO

Os dados relativos à **evolução** da **composição do Ativo** são apresentados a seguir, com base nas informações extraídas do Balancete de Verificação referente ao mês de **outubro de 2025**, bem como nos saldos apurados no mês de setembro de 2025, considerado para fins comparativos.

RUBRICA	30/09/2025	31/10/2025	AH	AV
ATIVO CIRCULANTE	**10.158.103**	**11.311.711**	**11%**	**83%**
CAIXA E EQUIVALENTES DE CAIXA	15.874	23.936	51%	0%
CONTAS A RECEBER	1.559.967	1.600.955	3%	12%
CLIENTES	*1.784.370*	*1.904.704*	*7%*	*14%*
(-) DESCONTOS DE DUPLICATAS	*(224.403)*	*(303.749)*	*35%*	*-2%*
TÍTULOS A RECEBER	2.714.396	2.840.456	5%	21%
IMPOSTOS A RECUPERAR - CP	1.290.204	1.289.682	0%	9%
ESTOQUES	4.575.714	5.554.735	21%	41%
ADIANTAMENTO DE EMPREGADOS	1.896	1.896	0%	0%
OUTROS CRÉDITOS	52	52	0%	0%
ATIVO NÃO CIRCULANTE	**2.413.029**	**2.386.949**	**-1%**	**17%**
IMPOSTOS A RECUPERAR - LP	319	319	0%	0%
IMOBILIZADO	2.412.709	2.386.630	-1%	17%
TOTAL DO ATIVO	**12.571.132**	**13.698.660**	**9%**	**100%**

O **Ativo da Recuperanda** é composto majoritariamente pelo Ativo Circulante, que representa **88%** do total em outubro de 2025.

O **Ativo não Circulante**, por sua vez, corresponde aos **19%** do Ativo no mesmo período.

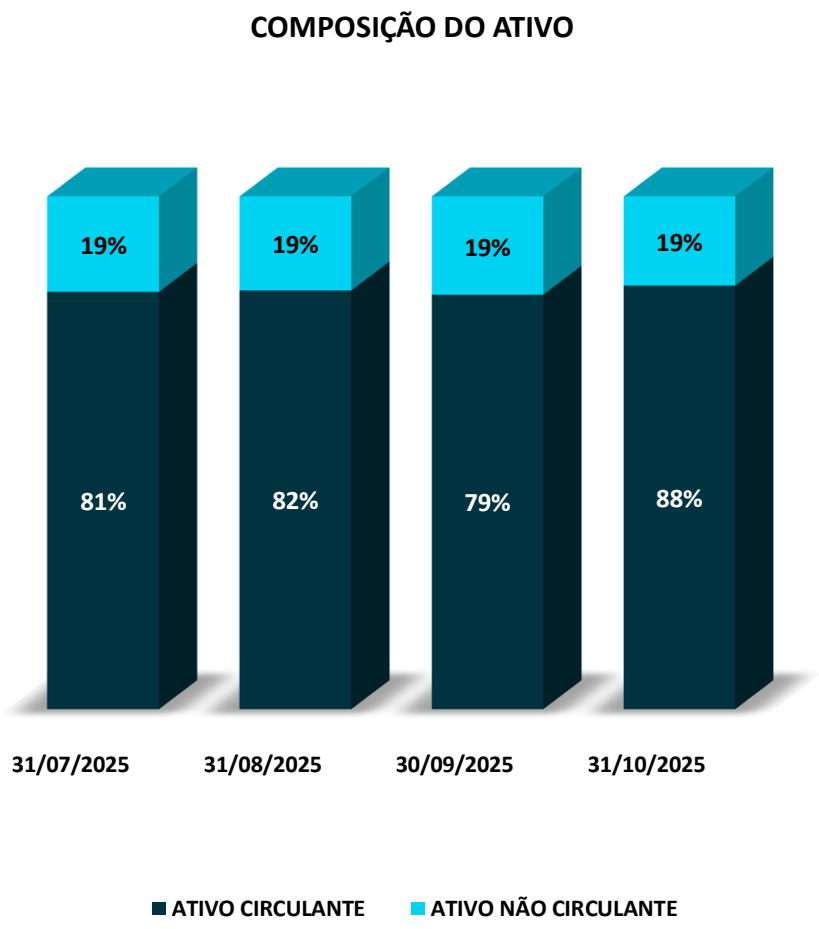

8. ANÁLISE ECONÔMICO-FINANCEIRA

BALANÇO PATRIMONIAL - ATIVO

A composição do Ativo evidencia uma estrutura concentrada em ativos de curto prazo, especialmente na rubrica de **Estoques**, que representa cerca de 41% do total dos ativos.

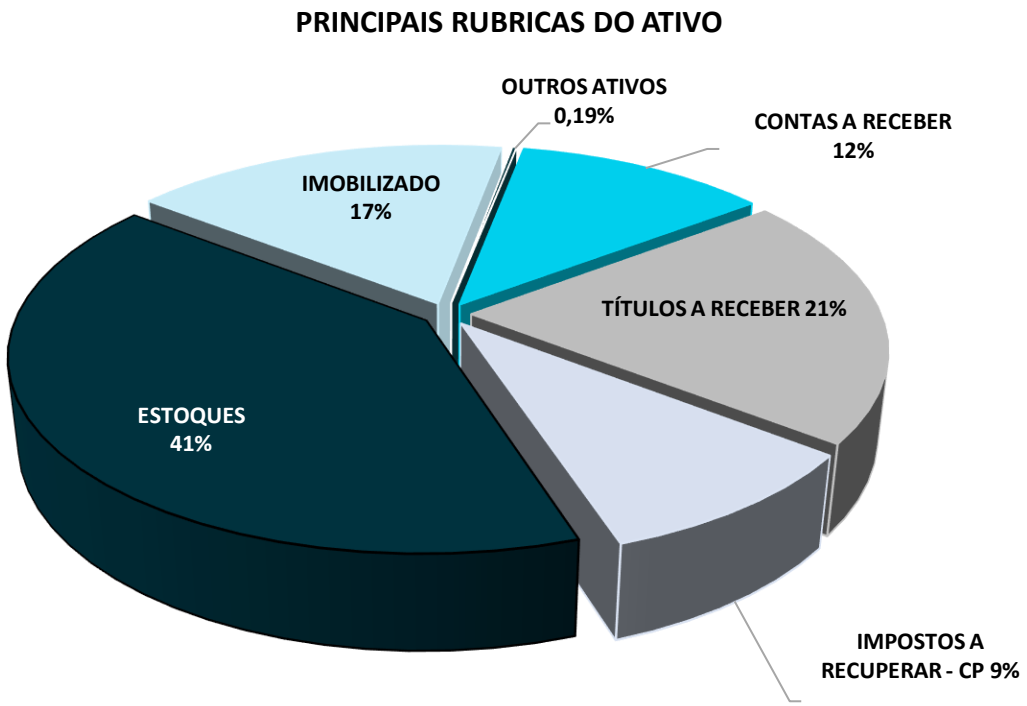

No que diz respeito aos **Estoques**, a composição de **R$ 5.554.735,16** em outubro/25 refere-se à insumos (**R$ 894 mil**) e mercadorias de materiais recebidos para industrialização (**R$ 4.660 mil**). A seguir apresenta-se a evolução da rubrica ao longo dos últimos meses.

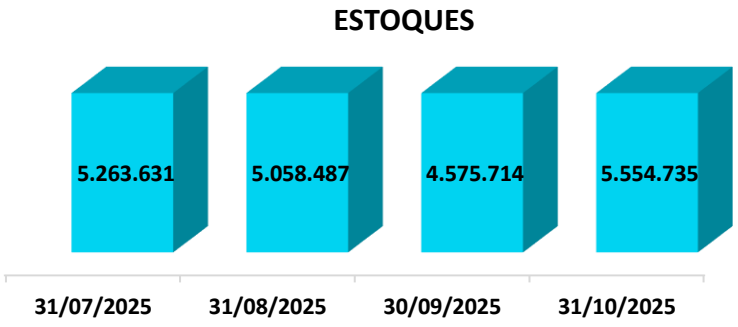

Outrossim, a rubrica de **Títulos a Receber** representa **21% do ativo total em outubro/25**. No período analisado, ocorreu variação positiva de **R$ 126 mil** na conta de Adiantamento a Fornecedores, fazendo com que a rubrica de Títulos a Receber encerrasse o mês de outubro/25 com **saldo de R$ 2.840 mil**. A seguir apresenta-se a composição.

DESCRIÇÃO	30/09/2025	VARIAÇÃO	31/10/2025
ADIANTAMENTO À FORNECEDORES	865.362	126.059	991.421
GABRIELLI ASSUNCAO LTDA	225.232	-	225.232
RICARDO GABRIEL DOS SANTOS	1.623.802	-	1.623.802
TOTAL	**2.714.396**	**126.059**	**2.840.456**

8. ANÁLISE ECONÔMICO-FINANCEIRA

BALANÇO PATRIMONIAL - ATIVO

Ato contínuo, no que tange ao **Ativo Imobilizado**, entre setembro e outubro ocorreu adição de **R$ 3 mil** referente a Máquinas e Equipamentos. Ademais, foi reconhecida a depreciação do período, no montante de **R$ 29 mil**.

Além, o **Contas a Receber** apresenta valor bruto a receber de clientes no montante de **R$ 1.904 mil**. Outrossim, a Recuperanda realiza antecipações de recebíveis, tendo sido registrado, na competência analisada, o valor de **R$ 303 mil**. Como consequência, o valor líquido a receber totalizou **R$ 1.600 mil** em outubro/25. A composição é apresentada a seguir.

DESCRIÇÃO	31/10/2025
CLIENTES	**1.904.704**
(-) DESCONTO DUPLICATAS	**(303.749)**
(-) DUPLICATAS DESCONTADAS - FS - FIDC	(186.601)
(-) DUPLICATAS DESCONTADAS - INVESTIR SECURITIZADORA	(23.291)
(-) DUPLICATAS DESCONTADAS - PROCREDI SECURITIZADORA	(22.054)
(-) DUPLICATAS DESCONTADAS - ITAÚ UNIBANCO S.A.	(71.803)
TOTAL LÍQUIDO	**1.600.955**

Por fim, cumpre analisar a rubrica de **Impostos a Recuperar** de curto prazo. Em outubro/25, o saldo reconhecido na contabilidade perfaz **R$ 1.289 mil.** A composição no período é apresentada através do gráfico a seguir.

IMPSOTOS A RECUPERAR DE CURTO PRAZO

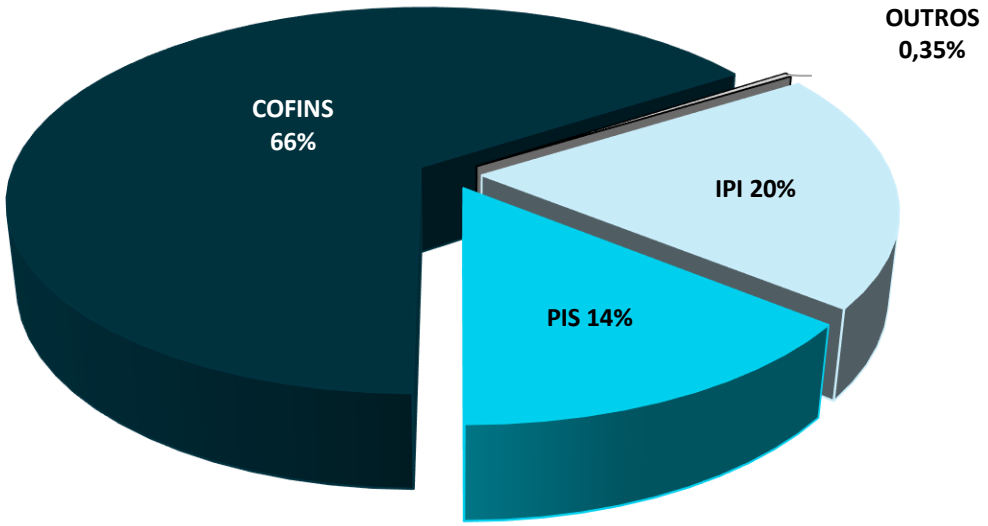

8. ANÁLISE ECONÔMICO-FINANCEIRA

BALANÇO PATRIMONIAL - PASSIVO

Os dados referentes à **evolução da composição do Passivo** são apresentados a seguir, com informações extraídas do Balancete de Verificação de **outubro de 2025**, bem como nos saldos apurados no mês de setembro de 2025, considerado para fins comparativos.

DESCRIÇÃO RUBRICA	30/09/2025	31/10/2025	AH	AV
PASSIVO CIRCULANTE	**33.808.510**	**34.625.558**	**2%**	**253%**
FORNECEDORES	16.381.071	16.382.716	0%	120%
EMPRÉSTIMOS E FINANCIAMENTOS	7.736.909	7.721.622	0%	56%
OBRIGAÇÕES SOCIAS E TRABALHISTAS	616.041	597.583	-3%	4%
IMPOSTOS A RECOLHER	468.206	489.981	5%	4%
PARCELAMENTOS DE IMPOSTOS	2.525.325	2.504.148	-1%	18%
PROVISÕES	333.068	356.742	7%	3%
OUTRAS OBRIGAÇÕES	5.747.889	6.572.766	14%	48%
PASSIVO NÃO CIRCULANTE	**-**	**-**	**-**	**0%**
PATRIMÔNIO LÍQUIDO	**(21.237.378)**	**(20.926.897)**	**-1%**	**-153%**
CAPITAL SOCIAL	90.000	90.000	0%	1%
LUCROS/PREJUÍZOS ACUMULADOS	(22.278.906)	(22.278.906)	0%	-163%
RESULTADO DO EXERCÍCIO	947.716	1.258.196	33%	9%
AJUSTES NÃO IDENTIFICADOS - AJ	3.812	3.812	0%	0%
TOTAL DO PASSIVO + PL	**12.571.132**	**13.698.660**	**9%**	**100%**

Destaca-se que a Empresa apresenta **Passivo a Descoberto,** indicando que o **montante das obrigações supera o total de ativos.**

Em **outubro/2025**, o **Passivo Circulante** apresentou aumento de **2%**, enquanto o **Patrimônio Líquido** reduziu o saldo em **1%.**

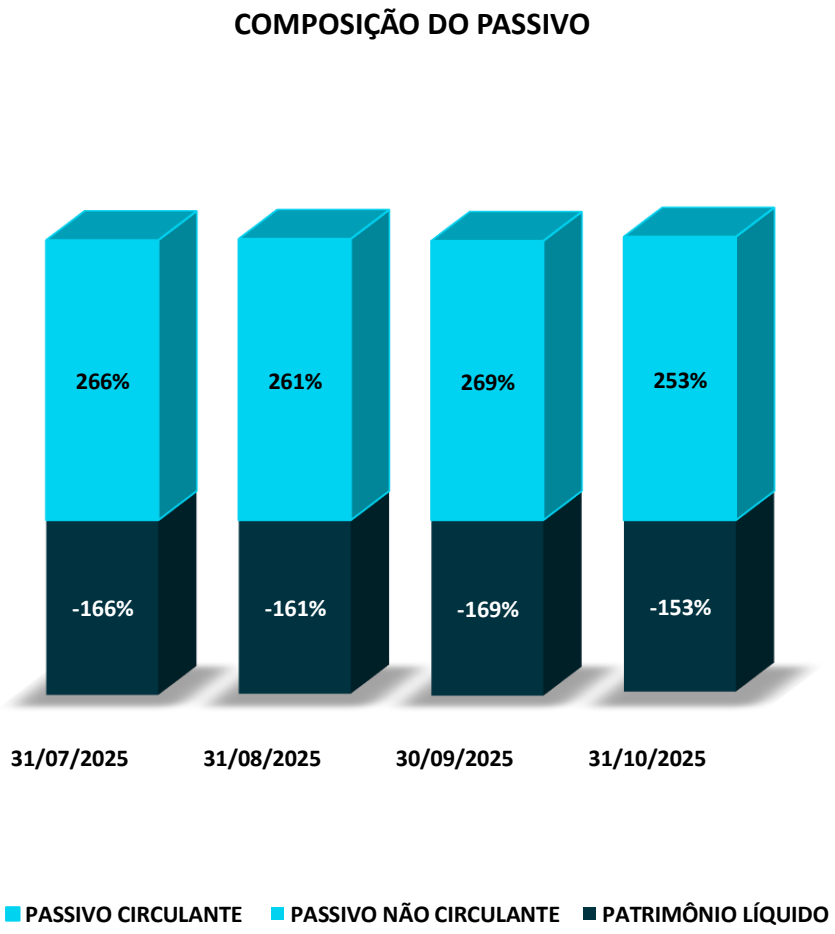

8. ANÁLISE ECONÔMICO-FINANCEIRA

BALANÇO PATRIMONIAL - PASSIVO

Essa composição evidencia uma estrutura concentrada em ativos de curto prazo, especialmente na rubrica de **Fornecedores**, que representa cerca de **48%** do total dos passivos.

PRINCIPAIS RUBRICAS DO PASSIVO

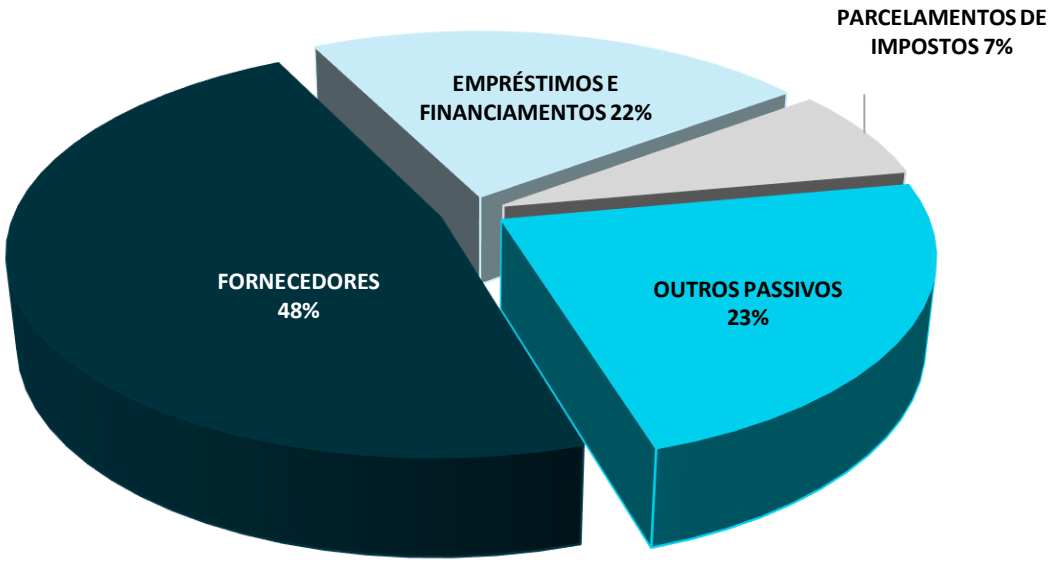

No que diz respeito aos **Fornecedores**, a composição de **R$ 16.382 mil** em outubro/25 refere-se à fornecedores nacionais. A seguir apresenta-se a evolução da rubrica ao longo dos últimos meses.

FORNECEDORES

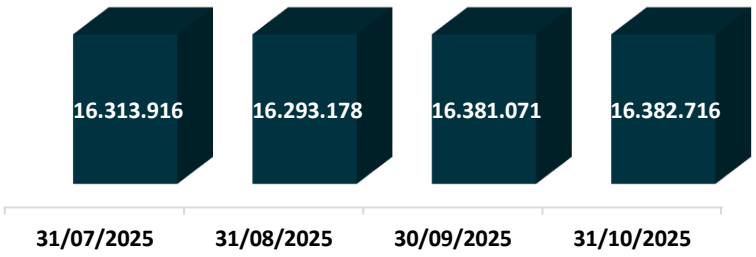

Outrossim, a rubrica de **Empréstimos e Financiamentos** representa **22% do das obrigações em outubro/25, isto é, R$ 7.721 mil.** A seguir apresenta-se a composição em outubro de 2025.

INSTIUIÇÃO	VALOR BRUTO	DESP. FINANC.	VALOR LÍQUIDO
Caixa Econômica Federal	246.217	(68.573)	177.645
Banco Safra	2.162.700	(125.920)	2.036.779
Banco Daycoval	1.201.118	(190.849)	1.010.269
Banco Itaú	623.067	(113.836)	509.231
Banco Bradesco	2.545.215	(781.771)	1.763.444
Investir Securitizadora (Duplicata Descontada)	2.028.424	-	2.028.424
Fundo de Investimento IOSAN	195.829	-	195.829
TOTAL EM OUTUBRO/25	**9.002.570**	**(1.280.948)**	**7.721.622**

ANÁLISE ECONÔMICO-FINANCEIRA

BALANÇO PATRIMONIAL - PASSIVO

Outrossim, os **Outros Passivos** representam **23%** do passivo total em outubro/25. Tal monta apresentou **variação positiva de 12%** no período, passando de **R$ 7.165 mil** em setembro para **R$ 8.017 mil** em outubro/25.

Por fim, os **Parcelamentos de Impostos** perfazem monta de **R$ 2.504 mil** em outubro de 2025. A composição do saldo é apresentada a seguir.

Rubrica / Descrição	31/10/2025
Parcelamentos Previdenciários, incluindo INSS	307.960
Parcelamentos ICMS	1.421.078
Parcelamentos ITCMD	53.041
Outros Parcelamentos Tributários	722.068
TOTAL	**2.504.148**

8. ANÁLISE ECONÔMICO-FINANCEIRA

DEMONTRATIVO DE RESULTADO (ACUMULADO)

Os dados referentes à **composição do Resultado Líquido Acumulado e Desacumulado do Período** são apresentados abaixo, com informações extraídas do **Balancete de Verificação de outubro de 2025**, bem como os saldos apurados no mês de setembro de 2025, considerado para fins comparativos.

RUBRICA	SET/25	OUT/25	AH	JAN A OUT.25
RECEITA BRUTA	**781.784**	**1.026.454**	**31%**	**8.305.214**
(+) Receita de vendas de produtos	-	345.596	-	991.845
(+) Receita de venda de mercadoria	-	-	-	43.086
(+) Receita de Prestação de Serviços	781.784	662.857	-15%	7.252.283
(+) Receita de Locação de Máq. e Equip.	-	18.000	-	18.000
(-) DEDUÇÕES DA RECEITA BRUTA	**(48.585)**	**(63.477)**	**31%**	**(777.098)**
(=) RECEITA LÍQUIDA	**733.199**	**962.977**	**31%**	**7.528.116**
(-) CUSTOS	**(406.785)**	**(353.539)**	**-13%**	**(3.449.898)**
(=) RESULTADO OPERACIONAL LÍQUIDO	**326.414**	**609.438**	**87%**	**4.078.218**
(-) DESPESAS OPERACIONAIS	**(506.571)**	**(273.000)**	**-46%**	**(2.355.729)**
(-) DESPESAS ADM. E GERAIS	(496.221)	(244.050)	-51%	(2.166.452)
(-) OUTRAS DESPESAS	(10.350)	(28.950)	180%	(189.277)
(+) OUTRAS RECEITAS	**-**	**-**	**-**	**15.450**
(-) OUTRAS RECEITAS	-	-	-	15.450
(=) RESULTADO ANTES DO RES. FINANC.	**(180.157)**	**336.438**	**-287%**	**1.737.939**
(+/-) RESULTADO FINANCERIO	**(145.931)**	**(25.957)**	-82%	**(479.743)**
(+) RECEITAS FINANCEIRAS	0	0	7%	2.783
(-) DESPESAS FINANCEIRAS	(145.932)	(25.957)	-82%	(482.525)
(=) RESULTADO ANTES DO IR E CSLL	**(326.088)**	**310.481**	**-195%**	**1.258.196**
(-) IR e CSLL	**-**	**-**	**-**	**-**
(=) RESULTADO LÍQUIDO DO EXERCÍCIO	**(326.088)**	**310.481**	**-195%**	**1.258.196**

A **Receita Bruta mensal** em outubro alcançou **R$ 1.026 mil**. Após as deduções incidentes, a **Receita Líquida totalizou R$ 962 mil no período**.

No mesmo período, os **Custos** nos somaram **R$ 353 mil**, refletindo redução de **13%** frente ao mês anterior.

Outrossim, as **Despesas Operacionais** atingiram **R$ 273 mil** em outubro, apresentando uma redução de **46%** no comparativo mensal.

Ato contínuo, o **Resultado Financeiro** reduziu 82% em outubro/25 quando comparado ao mês imediatamente anterior (de **R$ 145 mil** para **R$ 25 mil**).

O aumento das receitas e contenção dos custos e despesas contribuíram para que o **Resultado Líquido de outubro** fosse positivo em **R$ 310 mil.**

RESULTADO DO EXERCÍCIO DESACUMULADO

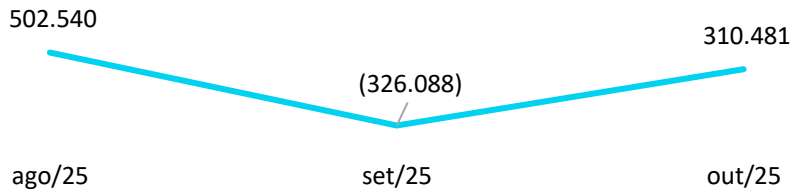

Como consequência, o **Resultado Líquido Acumulado dos 10 primeiros meses de 2025** apresentou-se **positivo** em **R$1.258 mil.**

8. ANÁLISE ECONÔMICO-FINANCEIRA

ÍNDICES DE LIQUIDEZ

Os índices de liquidez demonstram a **capacidade da empresa de honrar suas obrigações.** Em outras palavras, demonstram se os recursos disponíveis e realizáveis são suficientes para pagar as dívidas no curto e no longo prazo.

A seguir serão demonstrados os **índices de liquidez** da Recuperanda dos últimos três meses analisados.

ÍNDICES	31/08/2025	30/09/2025	31/10/2025
LIQUIDEZ GERAL	0,38	0,37	0,40
LIQUIDEZ IMEDIATA	0,001	0,0005	0,001
LIQUIDEZ SECA	0,16	0,17	0,17
LIQUIDEZ CORRENTE	0,31	0,30	0,33

- **Liquidez Corrente:** mede a relação entre o ativo e o passivo de curto prazo, indicando se a empresa possui recursos suficientes para cumprir seus compromissos imediatos;
- **Liquidez Seca:** avalia a mesma relação, mas desconsidera os estoques, revelando a capacidade de pagamento sem depender da venda de mercadorias ou produtos;
- **Liquidez Geral:** considera todos os ativos e passivos, de curto e longo prazo, refletindo a situação financeira global da empresa;
- **Liquidez Imediata:** demonstra quanto das dívidas de curto prazo poderiam ser quitadas apenas com o caixa e as aplicações financeiras disponíveis.

A **liquidez corrente** aumentou de **0,31 em agosto para 0,33 em outubro**, indicando que, para cada **R$ 1,00 de dívida de curto prazo**, a Recuperanda dispõe de **R$ 0,33 em ativos circulantes**.

A **liquidez seca** passou de **0,16** para **0,17**, o que demonstra **capacidade ainda mais limitada de pagamento** quando desconsiderados os estoques.

A **liquidez imediata** manteve-se em **patamar reduzido**, com 0,001 em outubro, evidenciando **baixa disponibilidade em caixa e aplicações financeiras** para quitação imediata de obrigações.

Por sua vez, a **liquidez geral** avançou de **0,38 para 0,40** no trimestre, refletindo **o aumento dos ativos frente ao passivo total**.

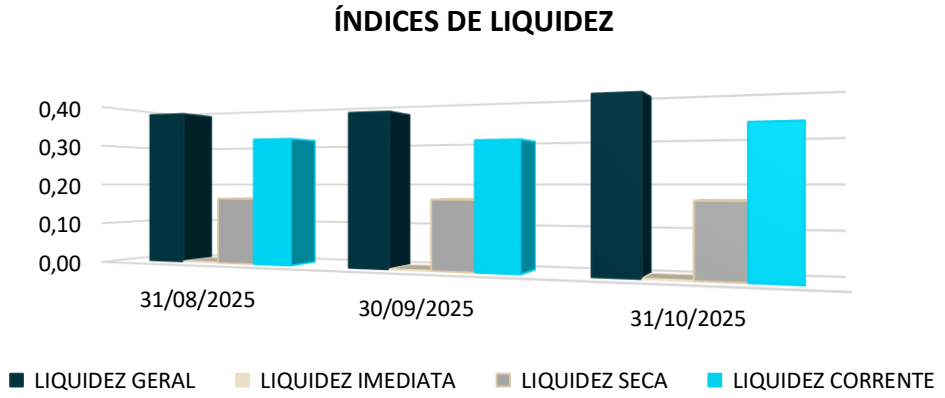

8. ANÁLISE ECONÔMICO-FINANCEIRA

COMPOSIÇÃO DO ENDIVIDAMENTO

A seguir será demonstrado o grau de endividamento da Recuperanda dos últimos três meses analisados.

DESCRIÇÃO	31/08/2025	30/09/2025	31/10/2025
ENDIVIDAMENTO A CURTO PRAZO	100%	100%	100%
ENDIVIDAMENTO A LONGO PRAZO	0%	0%	0%

- **Endividamento a Curto Prazo:** refere-se às obrigações que vencem até o fim do exercício social seguinte, isto é, registradas no passivo circulante.
- **Endividamento a Longo Prazo:** refere-se às obrigações que vencem após o fim do exercício social seguinte, isto é, registradas no passivo não circulante.

Em **outubro de 2025**, **100% das dívidas da Recuperanda estavam concentradas no curto prazo**, inexistindo **obrigações de longo prazo**.

Verifica-se que **a composição do endividamento permaneceu inalterada** ao longo do trimestre.

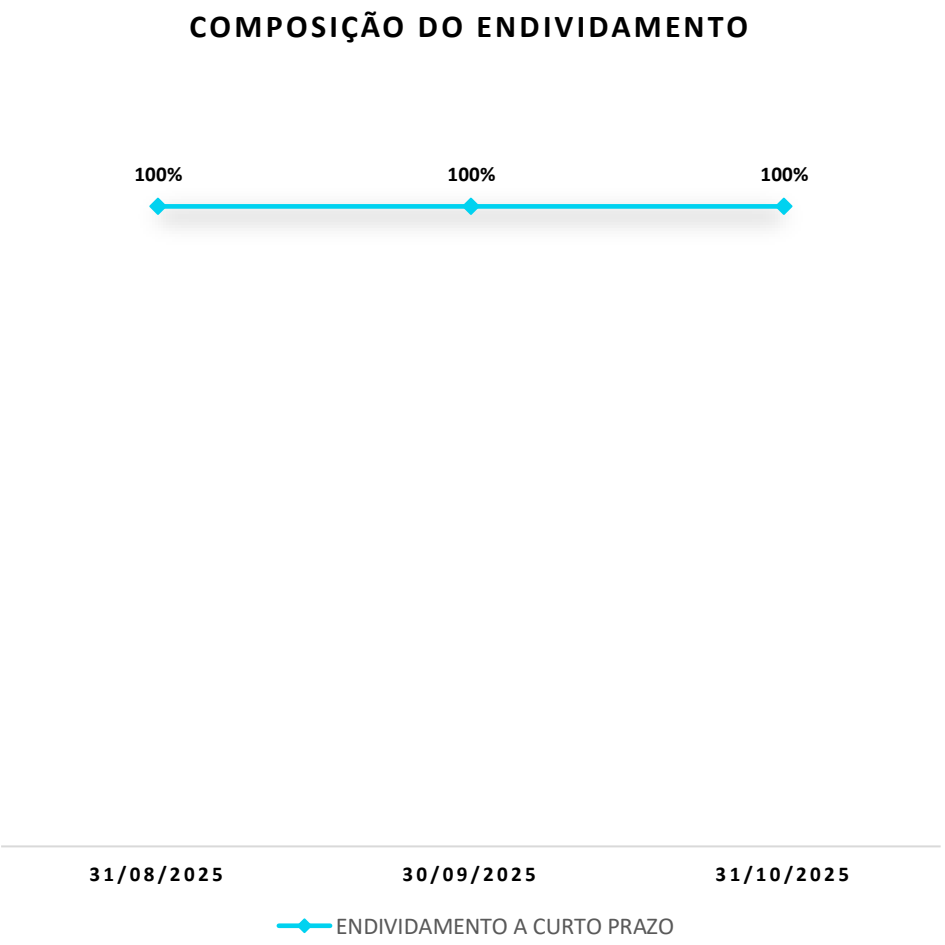

9. PONTOS DE ATENÇÃO

Permanecem **pendentes de esclarecimentos por parte dos representantes da Recuperanda questionamentos contábeis** relativos a janeiro/2024, incluindo a necessidade de **conciliação de rubricas**, como **Adiantamentos Diversos** e **Impostos**, que podem gerar ajustes no **resultado** ou no **Patrimônio Líquido**. Verificou-se ainda que **todos os empréstimos bancários** foram registrados no **Passivo Circulante**, embora parte devesse estar no **Passivo Não Circulante**, e que a rubrica **Clientes** apresentou **saldo zerado** em dezembro/2023 e janeiro/2024.

Em **26/07/2024**, o contador responsável informou **não possuir competência técnica** para esclarecer as inconsistências desse período e indicou a necessidade de **conciliações** ou **auditoria contábil terceirizada**. A Recuperanda também relatou não ter conseguido contato com o **profissional contábil** responsável pelos registros até janeiro/2024.

RMA – DEZEMBRO.25:

Ao analisar os balancetes contábeis de setembro e outubro de 2025, foram identificadas diferenças entre ativo e passivo na monta **de R$ 3.812.**

10. OUTRAS INFORMAÇÕES

HONORÁIROS ADMINISTRAÇÃO JUDICIAL

Até a data da elaboração deste Relatório, os **honorários devidos à Administração Judicial estavam em dia.**

CONSULTA PROTESTOS

Foi realizada (em 01/12/2025) consulta ao **Banco Nacional de Dados de Protestos – CENPROT**, mantido pelos cartórios de protesto de títulos. **Foram identificados protestos ativos** em nome da Recuperanda **TOP TEXTIL EMBALAGENS LTDA. (CNPJ 26.588.741/0001-29).**

CARTÓRIO	CIDADE	QTD. TÍTULOS
TABELIONATO DE PROTESTOS DE TITULOS	MONTENEGRO - RS	57
TABELIONATO DE NOTAS E PROTESTOS	FORQUILHINHA - SC	524
	TOTAL	**581**

Consulta realizada em: https://www.pesquisaprotesto.com.br/

11. CONSIDERAÇÕES FINAIS

Isso posto, a Administração Judicial, em cumprimento ao artigo 22, inciso II, alínea *c*, da Lei 11.101/2005, apresenta o Relatório Mensal de Atividades de **Top Têxtil Embalagens Ltda.**, com análise contábil do mês de **outubro de 2025.**

No mais, informa que os Relatórios são disponibilizados no site www.calmeida.adv.br e coloca-se à disposição para eventuais esclarecimentos.

Criciúma/SC, 22 de dezembro de 2025.

Júlio Alfredo de Almeida
OAB/RS 24.023

Janice Cainelli de Almeida
OAB/RS 22.257

Juliana Cainelli de Almeida
OAB/RS 97.853

Fábio Cainelli de Almeida
OAB/RS 106.886

Mauricio Andorffy de Souza
OAB/RS 124.849

Otávio Hardtke Boaventura
OAB/RS 124.849

Josiane Pereira Machado
CRC/RS 059.503/O

Alex Carlos Scheffer
CRA/RS 056.648/O

aj@calmeida.adv.br

|Rua Coronel Bordini, nº 360
|Bairro Auxiliadora
|Porto Alegre/RS

(51) 36641066
(51) 9 8032-1916

cainelli de almeida
ADVOGADOS