CAINELLI DE ALMEIDA
ADVOGADOS

RELATÓRIO MENSAL DE ATIVIDADES

RECUPERANDA:
MAIS NUTRIENTE COMÉRCIO DE ALIMENTOS LTDA.

INCIDENTE DE RELATÓRIOS MENSAIS DE ATIVIDADES
RECUPERAÇÃO JUDICIAL N. 5059481-38.2023.8.21.0001

COMPETÊNCIA: OUTUBRO DE 2025
APRESENTADO EM: NOVEMBRO DE 2025

CAINELLI DE ALMEIDA

SUMÁRIO

1. CRONOGRAMA PROCESSUAL 03

2. INFORMAÇÕES DA RECUPERANDA 05

DAS ATIVIDADES DA RECUPERANDA 06
VERIFICAÇÃO DAS ATIVIDADES 08
COMPOSIÇÃO SOCIETÁRIA 07
QUADRO FUNCIONAL 08

3. PASSIVO CONTINGENTE 09

4. PASSIVO CONCURSAL 13

5. PASSIVO EXTRACONCURSAL 11

ANÁLISE DA EVOLUÇÃO DA RUBRICA FORNECEDORES 12
ANÁLISE PASSIVO TRIBUTÁRIO E OBRIGAÇÕES SOCIAIS 13
HONORÁRIOS ADMINISTRAÇÃO JUDICIAL 14

6. ANÁLISE CONTÁBIL 17

CONSIDERAÇÕES INICIAIS 19
ANÁLISE DO ATIVO 20
ANÁLISE DO PASSIVO 22
ANÁLISE DO DRE 24
ANÁLISE DOS ÍNDICES DE LIQUIDEZ 25

7. CONSIDERAÇÕES FINAIS 26

1.

CRONOGRAMA PROCESSUAL

CRONOGRAMA PROCESSUAL

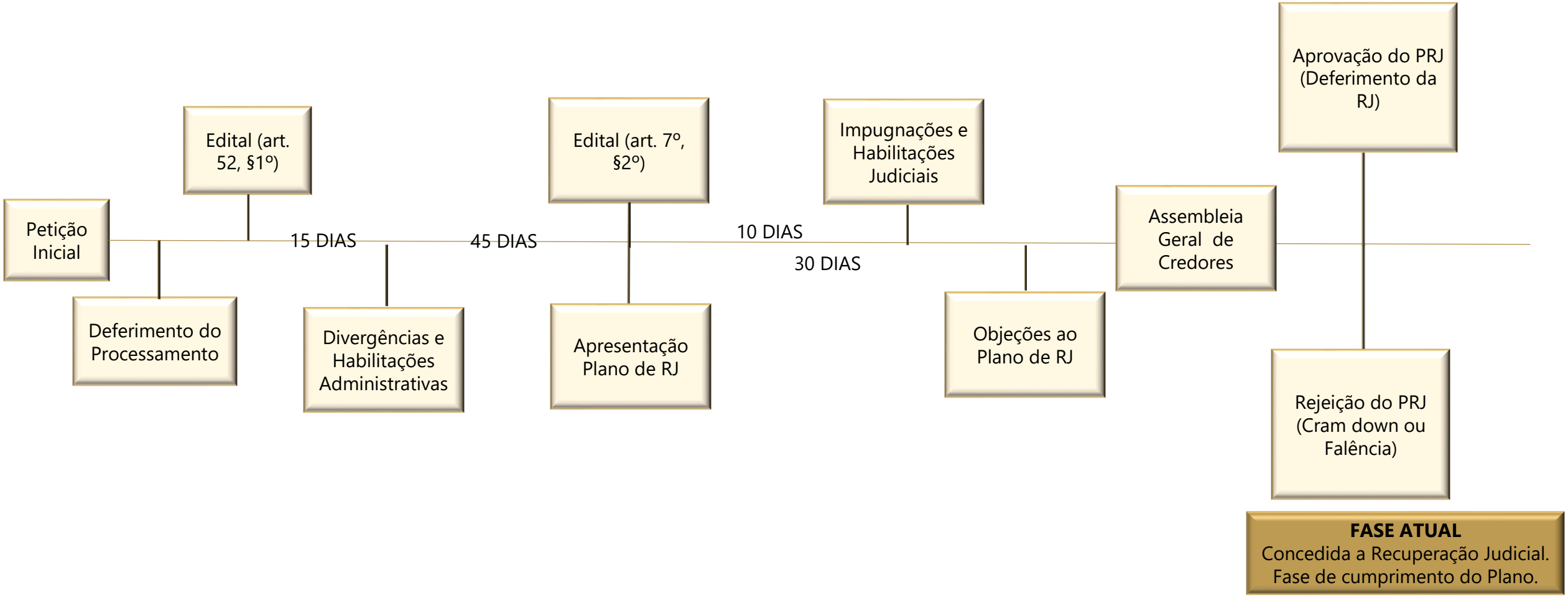

2.

INFORMAÇÕES DA RECUPERANDA

INFORMAÇÕES DA RECUPERANDA

DAS ATIVIDADES DAS RECUPERANDAS

Em novembro de 2025, a equipe da Administração Judicial realizou reunião virtual com o representante da empresa, com o objetivo de avaliar a situação operacional referente ao mês corrente.

Foi informado que em outubro registraram o melhor faturamento do ano. A empresa relatou estar adotando estratégias voltadas à fidelização dos clientes, priorizando ações de permanência ao invés de descontos. As iniciativas incluem, ainda, parcerias com nutricionistas. Ressaltaram que, até a data da reunião (19.11), houve uma leve queda na demanda no mês de novembro, porém possuem expectativas de que as campanhas de Black Friday, a serem iniciadas nos dias seguintes, contribuíssem para recuperar o faturamento.

Quanto às perspectivas para o mês seguinte, destacaram que dezembro costuma apresentar menor movimento em razão do recesso e das férias dos clientes. Informaram, ainda, que a equipe de produção entrará em férias coletivas de 20.12 a 05.01.

No que se refere ao quadro de funcionários, não houve alterações. Contudo, mencionaram a possibilidade de contratação de uma profissional de mídia social.

INFORMAÇÕES DA RECUPERANDA

COMPOSIÇÃO SOCIETÁRIA

A empresa **MAIS NUTRIENTE COMÉRCIO DE ALIMENTOS LTDA**, em processo de Recuperação Judicial, foi fundada no ano de 2017 em Porto Alegre/RS, sua área de atuação engloba fabricação de alimentos e pratos prontos. A seguir, apresenta-se esquema que ilustra informações relevantes sobre a atividade empresarial, a estrutura societária e a localização do estabelecimento:

SEDE – PORTO ALEGRE

Endereço: Rua Felipe de Oliveira, n. 83, Bairro Petrópolis, Porto Alegre/RS
Data de abertura: 16/03/2017

SOCIEDADE EMPRESÁRIA LIMITADA.

INFORMAÇÕES DA RECUPERANDA

QUADRO FUNCIONAL

A Recuperanda apresentou, por meio dos relatórios encaminhados à Administração Judicial, a composição de seu quadro funcional. Atualmente, a empresa conta com **3 funcionários celetistas**, **1 trabalhador autônomo** e **2 sócios**, totalizando **6 pessoas** vinculadas às atividades da companhia.

Não houve alterações no quadro funcional em outubro em comparação ao mês anterior.

A seguir, são apresentados a tabela e o gráfico que demonstram a evolução do quadro de funcionários nos últimos seis meses (maio, junho, julho, agosto, setembro e outubro).

Tabela 1 – Nº de Colaboradores

MÊS DE REFERÊNCIA	Nº DE COLABORADORES
Mai/25	7
Jun/25	7
Jul/25	7
Ago/25	7
Set/25	6
Out/25	6

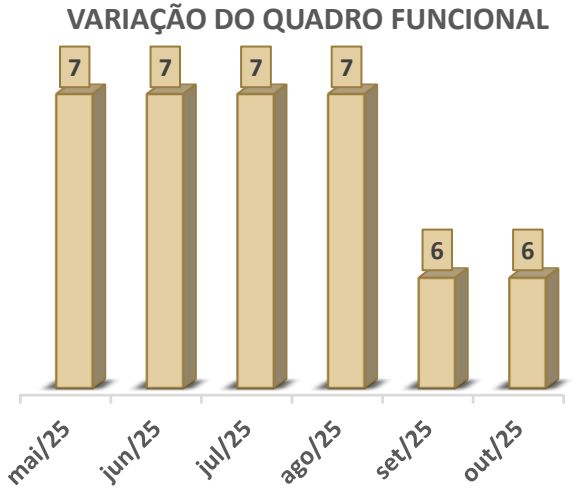

A tabela e o gráfico abaixo demonstram a distribuição do quadro funcional da recuperanda no mês de outubro de 2025.

Tabela 2 - Composição do Quadro Funcional – Outubro de 2025

TIPO DE COLABORADOR	Nº DE COLABORADORES	% DO TOTAL
AUXILIAR DE COZINHA	2	33%
COZINHEIRO	1	17%
PJ - PRESTADOR DE SERVIÇO	1	17%
SÓCIOS	2	33%
TOTAL	**6**	**100%**

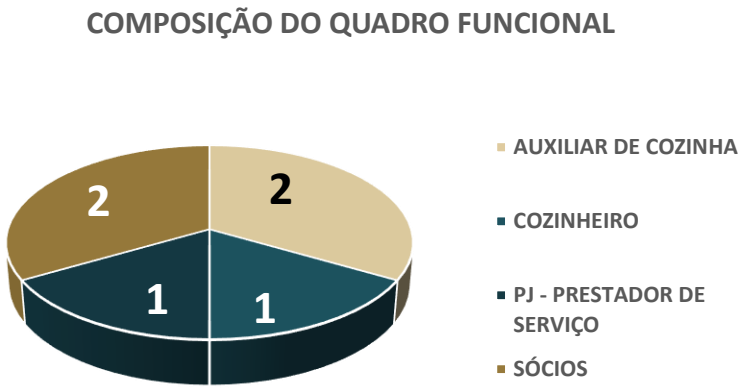

3.

PASSIVO CONTINGENTE

PASSIVO CONTINGENTE

No que tange ao Passivo Contingente da Recuperanda, a Administração Judicial requisitou relação dos processos judiciais nos quais a Devedora figura atualmente como parte ré. Entretanto, até o momento da elaboração deste relatório mensal de atividades, tais informações não foram disponibilizadas pela empresa em recuperação judicial, o que impossibilita a apresentação completa dos dados específicos.

Não obstante a ausência dessas informações específicas sobre o Passivo Contingente, a Administração Judicial, em seu papel de supervisão e análise, tomou a iniciativa de elaborar quadro resumo contendo a listagem dos processos vinculados à Recuperanda. É importante ressaltar que este levantamento exclui os processos diretamente relacionados ao procedimento de Recuperação Judicial em si.

A seguir, apresenta-se tabela detalhada com as informações dos processos ativos da empresa, categorizados por classe da ação, número do processo e valor da causa:

CLASSE DA AÇÃO	Nº DO PROCESSO	VALOR DA CAUSA	
EXECUÇÃO DE TÍTULO EXTRAJUDICIAL	5068333-51.2023.8.21.0001	R$	203.283,68
MONITÓRIA	5013746-45.2024.8.21.0001	R$	21.286,89
TOTAL		**R$**	**224.570,57**

Este quadro oferece uma visão panorâmica do cenário jurídico atual da Recuperanda, permitindo análise mais aprofundada de seu passivo contingente e possibilitando avaliação mais precisa de sua situação financeira e operacional no contexto do processo de recuperação judicial.

A Administração Judicial reafirma seu compromisso em continuar monitorando e atualizando estas informações. Assim que os dados pendentes sobre o Passivo Contingente forem disponibilizados pela Recuperanda, serão prontamente incluídos nos relatórios mensais subsequentes, em conformidade com as determinações deste Juízo.

Esta abordagem visa assegurar que todos os interessados no processo de recuperação judicial tenham acesso a um panorama completo e atualizado da situação da empresa, contribuindo para a transparência e eficácia do procedimento em curso.

4.

PASSIVO CONCURSAL

PASSIVO CONCURSAL

De acordo com o edital do art. 7º, § 2º, da Lei de Recuperação e Falências, LREF (Evento 36), espelha-se a segunda lista de credores da devedora, totalizando o montante de R$ 703.291,16. No entanto, na data da elaboração do presente relatório houve mudanças em alguns créditos, resultando no valor atual da relação de credores de **R$ 591.192,79**, conforme detalhado na tabela abaixo:

RELAÇÃO DE CREDORES				
CREDORES	VALOR EDITAL ARTIGO 52 , § 1°	VALOR EDITAL ARTIGO 7°, § 2°	RELAÇÃO ATUAL	%
BANCO BRADESCO S/A	R$ 263.426,10	R$ 198.783,43	R$ 198.783,43	34%
BANCO SANTANDER S.A. - AYMORÉ	R$ 27.370,80	R$ 27.370,80	R$ -	0%
CAIXA ECONÔMICA FEDERAL - CRÉDITO BANCÁRIO	R$ 270.002,50	R$ 270.002,50	R$ 270.002,50	46%
ITAÚ UNIBANCO S.A.	R$ 122.406,86	R$ 122.406,86	R$ 122.406,86	21%
SICREDI UNIÃO METROPOLITANA	R$ 20.084,90	R$ -	R$ -	0%
TOTAL	703.291,16	618.563,59	591.192,79	100%

Conforme apresentado na tabela acima, após as decisões relativas às impugnações de créditos no processo de recuperação judicial da Recuperanda, observou-se redução de R$ 112.098,37. Essa diminuição decorreu da exclusão total dos créditos em nome de Aymoré, os quais foram classificados como extraconcursais, bem como da exclusão dos valores relativos ao SICREDI UNIÃO METROPOLITANA, que, conforme divergência administrativa apontada pelo credor, também se tratava de crédito extraconcursal. Além disso, houve redução de R$ 64.642,67 nos valores relacionados ao Banco Bradesco, em razão de incorreta atualização do valor do crédito, conforme indicado no relatório da fase administrativa. Vale destacar que os créditos da Classe Quirografária constituem a única classe de credores arrolados no processo de recuperação judicial.

É possível observar que entre os credores listados no processo de recuperação judicial, os maiores são a **Caixa Econômica Federal e o Banco Bradesco S.A.** A Caixa Econômica Federal detém participação significativa de **46%** dos valores totais arrolados, enquanto o Banco Bradesco S.A. possui participação de **34%**. Estes percentuais refletem a importância desses credores no contexto da recuperação judicial até a elaboração do presente relatório.

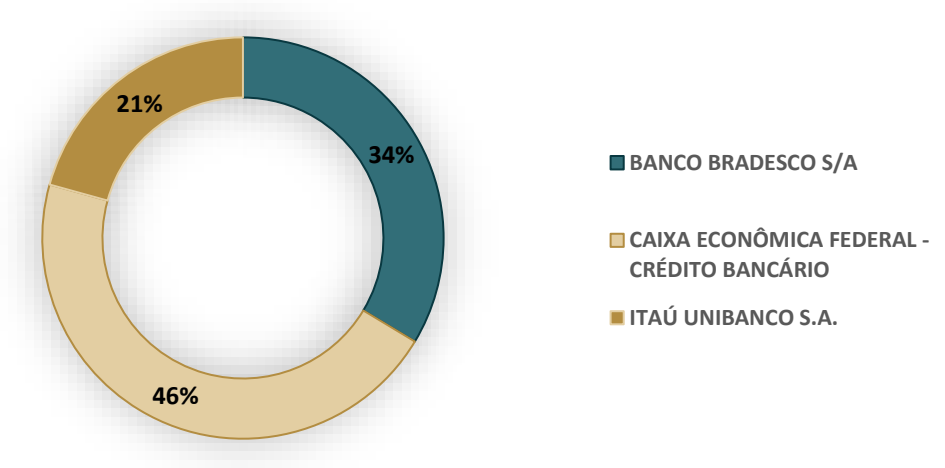

5.

PASSIVO EXTRACONCURSAL

PASSIVO EXTRACONCURSAL

EVOLUÇÃO DA RUBRICA FORNECEDORES

A Recuperanda apresentou **redução** no saldo da rubrica fornecedores, passando de R$ 59,6 mil em setembro, para **R$ 57,6 mil** em **outubro de 2025**, equivalente a **3% de decréscimo** ao comparar os meses.

A tabela a seguir demonstra as movimentações ocorridas na rubrica **fornecedores** no mês de **outubro**, apresentando o saldo inicial, o valor pago aos fornecedores no mês (débito), os valores referente as obrigações adquiridas no mês (crédito) e saldo final.

As informações demonstradas foram extraídas do balancete e razão contábil encaminhados à administradora judicial.

Tabela 3 – Composição Conta Fornecedores – Outubro de 2025

DESCRIÇÃO	SALDO INICIAL (R$)	(-) DÉBITOS	(+) CRÉDITO	SALDO FINAL (R$)
OBRIGAÇÕES A CURTO PRAZO	59.664	40.379	38.361	57.646

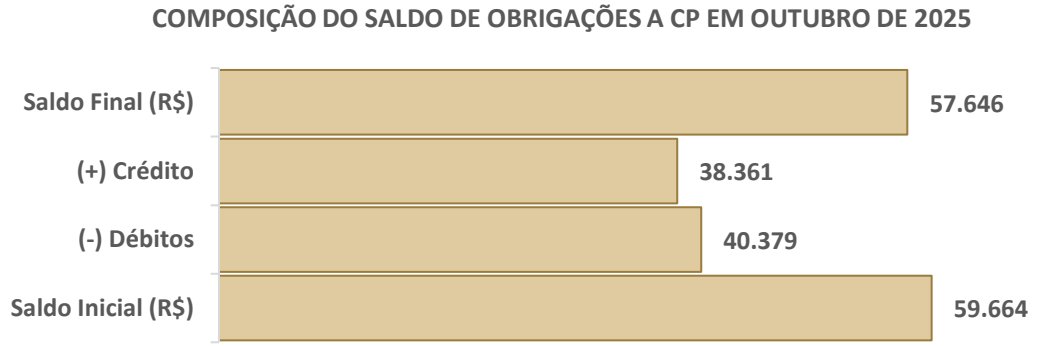

O gráfico a seguir apresenta a evolução da rubrica **Fornecedores** ao longo dos últimos seis meses (maio, junho, julho, agosto, setembro e outubro). Observa-se uma variação ao longo do período, iniciando em R$ 62,5 mil em maio, com elevação dos saldos nos meses de junho e julho. A partir de agosto, verifica-se uma redução gradual, atingindo **R$ 57,6 mil em outubro de 2025**.

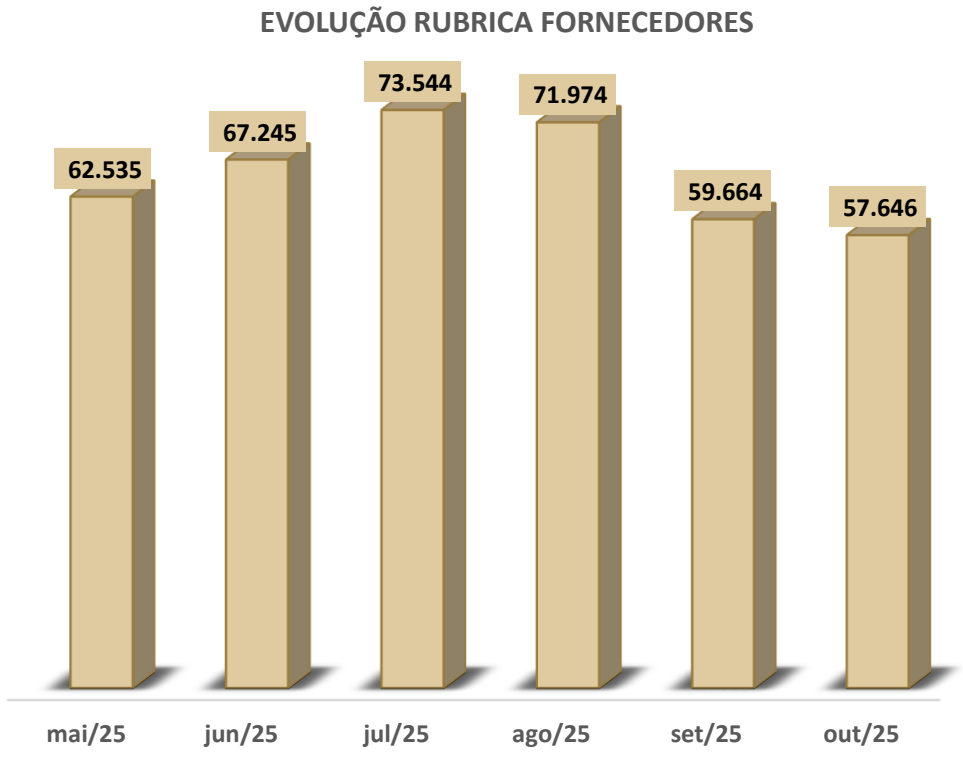

PASSIVO EXTRACONCURSAL

ANÁLISE DO PASSIVO TRIBUTÁRIO E OBRIGAÇÕES SOCIAIS

A presente análise visa verificar o impacto do Passivo Tributário da Recuperanda no processo de recuperação judicial. As informações utilizadas foram extraídas do **balancete** e do **razão contábil** referentes ao mês de **outubro de 2025**, encaminhados pela Recuperanda à Administradora Judicial.

A Administração Judicial tem por desígnio fornecer subsídios completos ao Juízo e a eventuais interessados acerca das dívidas fiscais e das obrigações previdenciárias, as quais, em conformidade com a legislação vigente, não são abrangidas pelo plano de recuperação judicial. O objetivo primordial é demonstrar a evolução dessas rubricas, bem como o registro de novas dívidas, quitações, compensações ou reclassificações contábeis que porventura tenham ocorrido.

Em outubro de 2025, o **Passivo Tributário Total** da Recuperanda totaliza **R$ 187,2 mil**, composto por **97% de obrigações fiscais de curto e longo prazo** e **3% de obrigações sociais**.

Obrigações Fiscais Curto e Longo Prazo: são constituídas majoritariamente por **parcelamentos tributários (79%)**, seguidos por **Simples Nacional a recolher (21%)**. Já os tributos **ISS** e **CRF a recolher** representam, em média, **0,2%** do total da dívida fiscal.

Obrigações Sociais: este grupo é composto pelas **contribuições previdenciárias (80%)**, pelo **FGTS a recolher (11%)** e pelo **IRRF a recolher (9%)**. Tais tributos incidem sobre a folha de pagamento da Recuperanda.

O gráfico a seguir, demonstra a composição do Passivo Tributário da Recuperanda em outubro de 2025.

PASSIVO EXTRACONCURSAL

HONORÁRIOS ADMINISTRAÇÃO JUDICIAL

Cumpre destacar que todos os pagamentos devidos à Administração Judicial foram pagos, sem quaisquer valores pendentes ou em atraso.

6.

ANÁLISE CONTÁBIL MAIS NUTRIENTE COMÉRCIO DE ALIMENTOS LTDA.

ANÁLISE CONTÁBIL

DOCUMENTAÇÃO CONTÁBIL

O presente relatório tem por objetivo não apenas atestar a veracidade e a conformidade das informações contábeis e financeiras fornecidas pelo devedor, mas também conferi-las com o intuito de verificar se estão alinhadas com a realidade observada pela Administração Judicial durante as inspeções - sejam elas físicas ou virtuais - realizadas nas instalações da empresa devedora.

No que tange à apresentação dos documentos mensais, conforme estipulado no **artigo 52, inciso IV, da Lei nº 11.101/2005**, até o momento da conclusão deste Relatório Mensal de Atividades (RMA), no que diz respeito à documentação exigida pela Administração Judicial, é a seguinte:

MAIS NUTRIENTE COMÉRCIO DE ALIMENTOS LTDA.		
Documentos	**Período**	**Status**
Breve Resumo da Operação	Out/25	✓
Balancete mensal em PDF Assinado pelo Contador e Responsável legal da empresa	Out/25	✓
Balancete Mensal em Excel	Out/25	✓
Razão Geral do Mês do Balancete	Out/25	✓
Comprovante de Pagamento dos Impostos (Identificando Rubrica Contábil)	Out/25	✓
Comprovante do Pagamento de Encargos Sociais – Inclusive do FGTS – (Identificando a Rubrica Contábil)	Out/25	✓
Comprovante de Pagamento de Parcelamentos de Encargos e Impostos	Out/25	✓
Relatórios Mensais dos Órgãos Federais, Estaduais e Municipais dos Parcelamentos	Out/25	✓
Conciliação Contábil das Rubricas de Impostos e Encargos Sociais	Out/25	✓
Folha de Pagamento do Mês em PDF	Out/25	✓
Comprovação de Pagamento dos Funcionários	Out/25	✓
Relatório Jurídico do Passivo Contingente	Out/25	✓
Extrato Bancário do Período	Out/25	✓

Status = ✓ Entregue ✘ Não Entregue

ANÁLISE CONTÁBIL

CONSIDERAÇÕES INICIAIS

A presente análise tem por objetivo demonstrar a **variação patrimonial ocorrida no mês de outubro de 2025**, considerando ainda que foram utilizados os saldos apresentados nos balancetes de agosto e setembro de 2025 para fins comparativos – período enviado à Administração Judicial – na empresa Mais Nutriente Comércio de Alimentos Ltda.

As informações apresentadas são baseadas em informações contábeis, ou seja, Balancete de Verificação do mês de outubro de 2025, as quais não foram objeto de exame independente ou de procedimento de auditoria, de forma que a Administração Judicial, neste momento, não pode garantir ou afirmar a correção, a precisão ou que as informações prestadas pela Recuperanda estejam completas e apresentem todos os dados relevantes.

ANÁLISE CONTÁBIL

ANÁLISE DO ATIVO

A seguir são apresentadas as informações contábeis relativas ao Ativo da Recuperanda, extraídas do balancete e razão contábil do mês de outubro de 2025, encaminhados à administração judicial.

Para demonstração da variação contábil foram utilizadas as informações dos meses de setembro e outubro, e agosto para fins comparativos.

Tabela 4 – Composição do Ativo

RUBRICAS	31/08/2025	30/09/2025	AH	31/10/2025	AH
ATIVO	**602.524,24**	**606.871,24**	**1%**	**607.720,29**	**0%**
CIRCULANTE	**253.213,48**	**259.215,64**	**2%**	**261.719,85**	**1%**
Disponível	3.289,84	808,01	-75%	1.633,54	102%
Clientes	242.470,63	251.034,02	4%	253.049,58	1%
Créditos Fiscais	240,18	240,18	0%	653,83	172%
Estoque	6.457,03	6.619,20	3%	6.110,24	-8%
Despesas do Exercício Seguinte	755,80	514,23	-32%	272,66	-47%
NÃO CIRCULANTE	**349.310,76**	**347.655,60**	**0%**	**346.000,44**	**0%**
Realizável a Longo Prazo	297.065,93	297.065,93	0%	297.065,93	0%
Imobilizado	52.244,83	50.589,67	-3%	48.934,51	-3%

Em setembro o Ativo registrou acréscimo de 1% ao comparar com agosto, já em outubro, não apresentou variações significativas em relação ao mês anterior, totalizando R$ 607,7 mil.

Nos períodos analisados (agosto, setembro e outubro), o Ativo era representado de 57% pelo Ativo Não Circulante e 43% pelo Ativo Circulante.

Em setembro o Ativo Circulante aumentou 1 ponto percentual em relação a agosto e manteve-se estável em outubro, representando 43% do Ativo Total. Já o Ativo Não Circulante reduziu 1 ponto percentual em setembro ao comparar com agosto e em outubro manteve estabilidade, representando 57% do Ativo Total.

O gráfico a seguir demonstra a variação da composição do ativo durante o trimestre analisado.

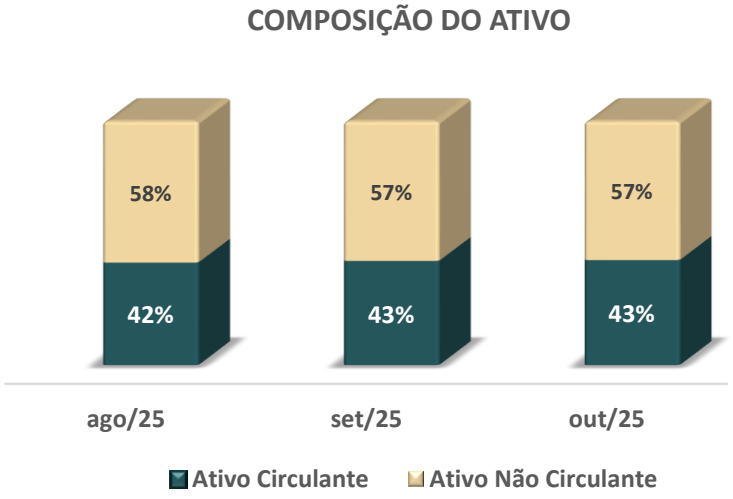

Ativo Circulante: é composto pelas contas rubricas: disponível, clientes, créditos fiscais, estoque e despesas do exercício seguinte.

Ativo não circulante: é composto pelas rubricas realizável a longo prazo e imobilizado.

ANÁLISE CONTÁBIL
ANÁLISE DO ATIVO

Para a análise dos saldos contábeis da Recuperanda, foi utilizada a variação pelo método horizontal.

Disponíveis: em setembro a rubrica registrou redução de 75% em relação a agosto. Em outubro houve aumento de 102% em comparação a setembro.
De acordo com o balancete da Recuperanda, a conta sintética banco foi a responsável por essa variação ocorridas nos meses de análise.

O gráfico a seguir demonstra a variação da rubrica Disponível durante o trimestre analisado.

Clientes: a rubrica cresceu 4% em setembro ao comparar com agosto, e em outubro aumentou 1% em relação a setembro.

Créditos Fiscais: em setembro não foi registrado variação no saldo ao comparar com agosto. Já em outubro, houve acréscimo de 172% em relação a setembro. Esse aumento ocorreu pelas entradas nas contas sintéticas imposto de renda a recuperar e outros impostos a recuperar.

Estoques: em setembro a rubrica registrou acréscimo de 3% ao comparar com agosto, e em outubro houve redução de 8% em relação a setembro. O saldo de estoque da Recuperanda ao final de outubro era de R$ 6,1 mil.

A seguir, o gráfico demonstra as variações ocorridas na rubrica estoques ao longo do trimestre analisado.



Despesas do Exercício Seguinte: a rubrica registrou decréscimo ao longo do trimestre analisado. Em setembro houve redução de 32% em relação a agosto e em outubro decréscimo de 47% em comparação ao mês anterior.

Realizável a Longo Prazo: durante os meses analisados, a rubrica apresentou estabilidade, permanecendo com o saldo R$ 297 mil.

Imobilizado: é demonstrada redução gradual de 3% durante os meses de análise na rubrica de imobilizados, decorrente da depreciação acumulada.

ANÁLISE CONTÁBIL
ANÁLISE DO PASSIVO

A evolução do Passivo é demonstrada a seguir, utilizando as informações extraídas do balancete e razão contábil da recuperanda encaminhados à administradora judicial. Para fins de análise foi utilizada as informações dos relatórios contábeis dos meses de agosto e setembro, e julho para fins comparativo.

Tabela 5 – Composição do Passivo

RUBRICAS	31/08/2025	30/09/2025	AH	31/10/2025	AH
PASSIVO	**591.109,41**	**574.404,73**	**-3%**	**568.137,13**	**-1%**
CIRCULANTE	**343.408,34**	**326.703,66**	**-5%**	**320.436,06**	**-2%**
Obrigações de Curto Prazo	71.973,51	59.663,86	-17%	57.645,61	-3%
Empréstimos	78.136,01	72.996,56	-7%	67.857,11	-7%
Impostos, taxas e contr. a recolher	108.852,21	106.332,20	-2%	105.517,62	-1%
Outras Obrigações	72.214,46	73.817,30	2%	74.114,26	0%
Provisões de Natureza Trabalhista	12.232,15	13.893,74	14%	15.301,46	10%
NÃO CIRCULANTE	**353.988,94**	**353.988,94**	**0%**	**353.988,94**	**0%**
Financiamentos a Longo Prazo	343.785,00	343.785,00	0%	343.785,00	0%
Empréstimo sócio/acionista não adm.	10.203,94	10.203,94	0%	10.203,94	0%
PATRIMÔNIO LÍQUIDO	**- 106.287,87**	**- 106.287,87**	**0%**	**- 106.287,87**	**0%**
Capital Realizado	50.000,00	50.000,00	0%	50.000,00	0%
Lucros ou Prejuízos Acumulados	- 156.287,87	- 156.287,87	0%	- 156.287,87	0%

Destaca-se que a diferença entre o total do **Ativo** e o total do **Passivo** é referente ao resultado do período analisado, ou seja, não houve reconhecimento na rubrica do Passivo **"Lucros ou Prejuízos Acumulados"**.

Em setembro o Passivo registrou redução de 3% em relação a agosto e em outubro decréscimo de 1% em comparação ao mês anterior.

Em outubro de 2025, o Passivo Total da Recuperanda é representado em 62% pelo Passivo Não Circulante e 56% pelo Passivo Circulante.

A Recuperanda tem dívidas a longo prazo superiores às de curto prazo**.**

Outrossim, o Patrimônio Líquido mantem-se negativo ao longo dos meses de análise, evidenciando uma situação contínua de passivo a descoberto. Isso indica que a soma dos bens e direitos é insuficiente para cobrir o total das obrigações assumidas.

O gráfico a seguir demonstra a composição do passivo e sua variação ao longo do trimestre analisado.

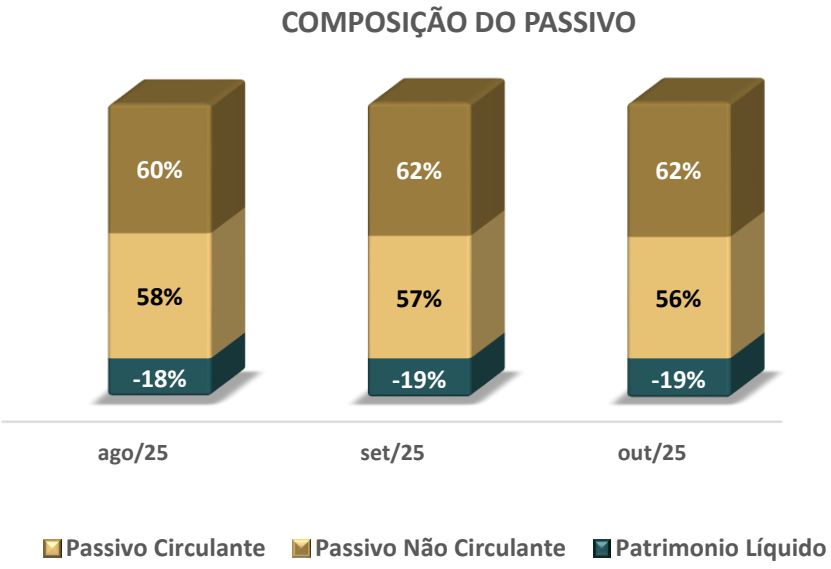

ANÁLISE CONTÁBIL

ANÁLISE DO PASSIVO

Para a análise dos saldos contábeis do Passivo da Recuperanda, foi utilizada a variação pelo método horizontal.

Obrigações de Curto Prazo: em setembro foi registrado redução de 17% em relação a agosto. Já em outubro, a rubrica seguiu com redução, apresentando decréscimo de 3% em comparação a setembro.

Empréstimos: a rubrica registrou redução gradual de 7% ao longo do trimestre analisado. A seguir, o gráfico demonstra o decréscimo registrado na rubrica empréstimo ao longo dos meses de análise.

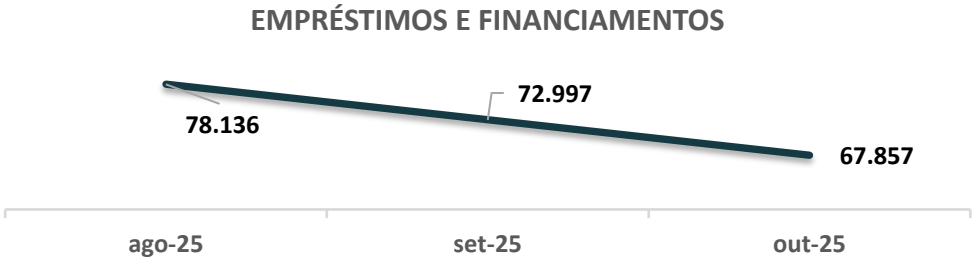

Impostos, Taxas e Cont. a Recolher: a rubrica registrou decréscimo durante os meses analisados. Em setembro reduziu 2% em relação a agosto, e em outubro apresentou redução de 1% em comparação ao mês anterior.

Outras Obrigações: foi registrado aumento de 2% em setembro ao comparar com agosto, e em outubro não apresentou variação significativa em relação a setembro.

Provisões de Natureza Trabalhista: a rubrica registrou aumento ao longo dos meses analisados. Em setembro aumentou 14% em comparação a agosto, e em outubro acréscimo de 10% em relação a setembro.

O gráfico a seguir demonstra a evolução de aumento da rubrica provisões de natureza trabalhista ao longo do trimestre analisado.

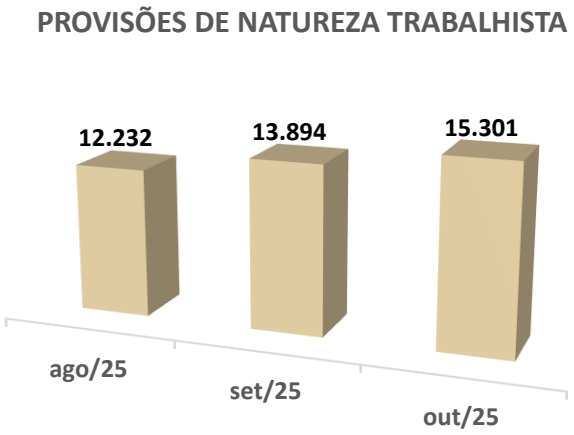

As rubricas do passivo não circulante (financiamentos a longo prazo e empréstimo sócio/acionista não adm.) não apresentaram variações ao longo dos meses analisados, permanecendo com o mesmo saldo.

As rubricas que compõem o patrimônio líquido também não registraram variações nos meses de análise, mantendo o mesmo saldo do mês de agosto de 2025.

A recuperanda apresenta **Prejuízo Acumulado** de **R$ 156,2 mil** em **outubro de 2025.**

ANÁLISE CONTÁBIL

ANÁLISE DO DRE

Foi utilizado o método de análise horizontal para demonstrar as variações das rubricas de resultado acumulado da recuperanda.

Os dados da Composição do Resultado Líquido Acumulado do Período são apresentados a seguir, com informações dos balancetes e dos razões contábil dos meses de **julho, agosto e setembro de 2025.**

Tabela 6 – Composição do Resultado Líquido Acumulado do Período

RUBRICAS	31/08/2025	30/09/2025	AH	31/10/2025	AH
RECEITA BRUTA	**677.747,82**	**766.138,83**	**13%**	**860.872,28**	**12%**
(-) Cancelam. e Devoluções	57.173,10	65.262,46	14%	73.688,84	13%
RECEITA LÍQUIDA	**620.574,72**	**700.876,37**	**13%**	**787183,44**	**12%**
(-) Custo Das Mercadorias	199.532,36	219.584,12	10%	248.504,45	13%
(=) RECEITA BRUTA	**421.042,36**	**481.292,25**	**14%**	**538.678,99**	**12%**
(-) Despesas	409.656,05	448.854,26	10%	499.124,39	11%
(+/-) Receitas Financeiras	28,52	28,52	0%	28,56	0%
(=) RESULTADO OPERACIONAL	**11.414,83**	**32.466,51**	**184%**	**39.583,16**	**22%**
RESULTADO LÍQUIDO DO PERÍODO	**11.414,83**	**32.466,51**	**184%**	**39.583,16**	**22%**

Receita Bruta: a rubrica apresentou aumento de 13% em setembro ao comparar com agosto, e em outubro houve acréscimo de 12% em relação a setembro.

Receita Líquida: corresponde ao valor da **receita bruta** após a dedução das **devoluções**, **abatimentos** e **impostos incidentes sobre a receita.** Em setembro registrou aumento de 13% em relação a agosto e em outubro aumento de 12% ao comparar com setembro.

Receita Bruta: corresponde a receita após a dedução dos custos das mercadorias. Em setembro apresentou acréscimo de 13% ao comparar com agosto, e em outubro aumento de 12% em relação a setembro.

Resultado Operacional: corresponde a receita bruta após a dedução das despesas e do resultado financeiro. A rubrica registrou aumento do lucro Recuperanda ao longo dos meses analisados. Em setembro houve aumento de 184% ao comparar com agosto, e em outubro apresentou acréscimo de 22% em relação a setembro.

A recuperanda registrou **lucro** de **R$ 39,5 mil** em **outubro de 2025.**

O gráfico a seguir demonstra a evolução no resultado da recuperanda ao longo do trimestre analisado.

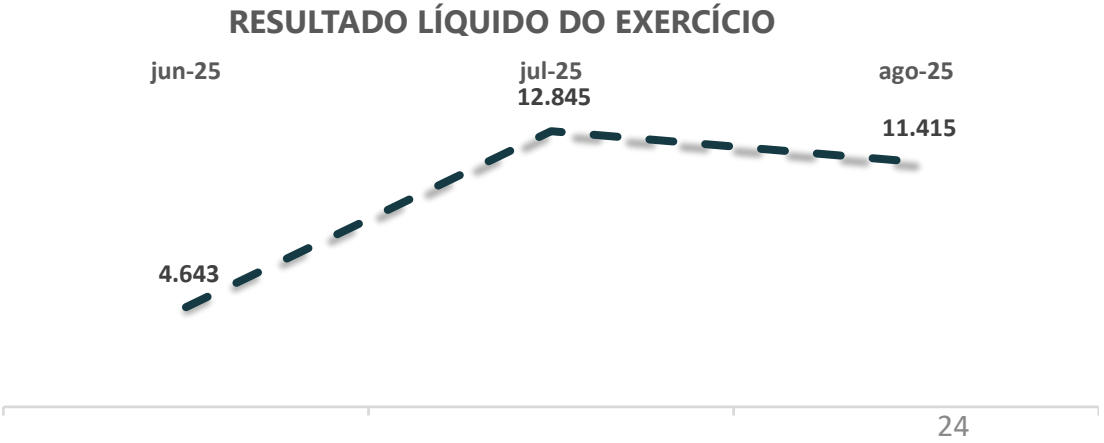

ANÁLISE CONTÁBIL

ANÁLISE DOS ÍNDICES DE LIQUIDEZ

A seguir serão demonstrados os índices de liquidez da Recuperanda, informações do Balancete de Verificação do mês de **outubro de 2025**, e os meses de agosto e setembro de 2025 para fins comparativos.

Tabela 7 – Índices de Liquidez

RUBRICA	31/08/2025	30/09/2025	31/10/2025
LIQUIDEZ GERAL	0,79	0,82	0,83
LIQUIDEZ IMEDIATA	0,01	0,002	0,01
LIQUIDEZ SECA	0,72	0,77	0,80
LIQUIDEZ CORRENTE	0,74	0,79	0,82

Liquidez Geral: Apresenta **crescimento**, indicando melhora gradual na capacidade de cobertura do passivo total com os ativos disponíveis.

Liquidez Imediata: permanece em níveis **baixos**, o que evidencia **restrita disponibilidade de caixa**. Mesmo com leve melhora em outubro, o índice segue insuficiente para cobrir compromissos imediatos sem a realização de outros ativos.

Liquidez Seca: apresenta **crescimento**, impactado pelo aumento na composição dos ativos circulantes.

Liquidez Corrente: registra aumento, aproximando-se gradualmente do índice de 1. Essa evolução indica **melhoria na estrutura financeira de curto prazo**, com maior equilíbrio entre ativos e passivos circulantes.

Os índices de liquidez da Recuperanda apresentam evolução positiva ao longo do período analisado (agosto, setembro e outubro de 2025), refletindo melhora na capacidade de honrar compromissos de curto prazo.

A seguir, o gráfico demonstra a evolução dos índices de liquidez ao longo dos meses analisados.

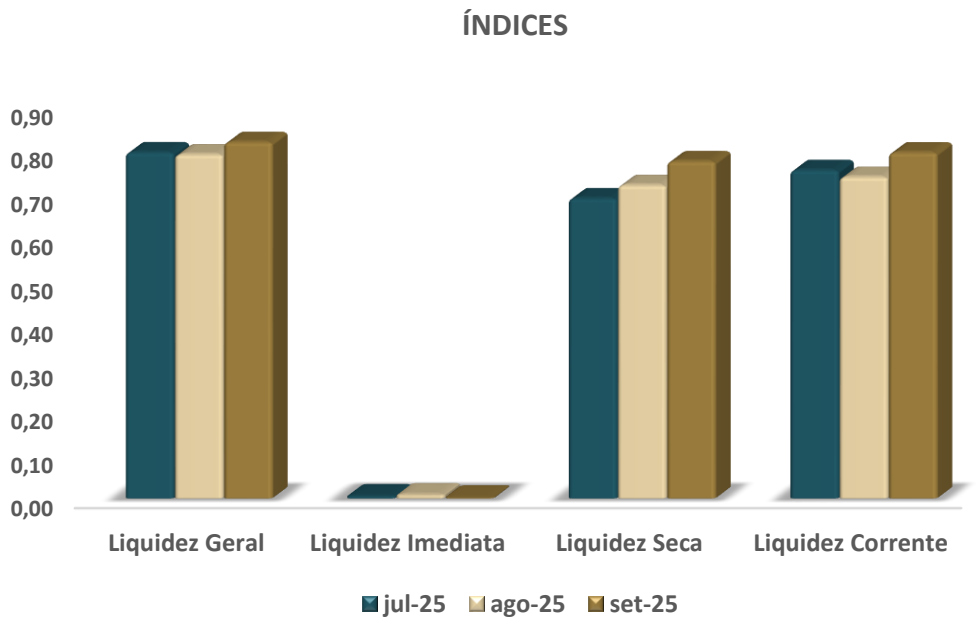

7.

CONSIDERAÇÕES FINAIS

CONSIDERAÇÕES FINAIS

Isso posto, a Administração Judicial, em cumprimento ao artigo 22, inciso II, alínea *c*, da Lei 11.101/2005, apresenta o Relatório Mensal de Atividades de **Mais Nutriente Comércio de Alimentos Ltda.**, com análise contábil do mês de **outubro de 2025.**

No mais, informa que os Relatórios são disponibilizados no site www.calmeida.adv.br e coloca-se à disposição para eventuais esclarecimentos.

Porto Alegre/RS, 28 de novembro de 2025.

CAINELLI DE ALMEIDA

ADVOGADOS

Fábio Cainelli de Almeida
OAB/RS 106.886

Júlio Alfredo de Almeida
OAB/RS 24.023

Otávio Hardtke Boaventura
OAB/RS 124.849

Josiane Pereira Machado
CRC/RS 059.503/O-8
CRA/RS 054142/O

Maurício Andorffy de Souza
OAB/RS 109.590

aj@calmeida.adv.br

|Rua Coronel Bordini, nº 360
|Bairro Auxiliadora
|Porto Alegre/RS

(51) 36641066
(51) 9 8032-1916