RELATÓRIO MENSAL DE ATIVIDADES

RECUPERANDA:
TRANSPORTES PRATAVERA LTDA.

RECUPERAÇÃO JUDICIAL N. 5000647-65.2023.8.21.0058

COMPETÊNCIA: OUTUBRO DE 2025
APRESENTADO EM: DEZEMBRO DE 2025

CAINELLI DE ALMEIDA

SUMÁRIO

1 CONSIDERAÇÕES INICIAIS

2 CRONOGRAMA PROCESSUAL

3 SOBRE A RECUPERANDA

4 VERIFICAÇÃO DAS ATIVIDADES

5 PASSIVO CONTINGENTE

6 PASSIVO CONCURSAL

7 PASSIVO EXTRACONCURSAL

8 ANÁLISE ECONÔMICO-FINANCEIRA

9 OUTRAS INFORMAÇÕES

10 CONSIDERAÇÕES FINAIS

1. CONSIDERAÇÕES INICIAIS

O presente Relatório Mensal de Atividade foi elaborado **com base nas informações e documentações mensais encaminhadas pela Recuperanda**, incluindo os **balancetes de verificação contábeis mensais.**

Cumpre inferir que os demonstrativos analisados **não foram submetidos a auditoria independente**, motivo pelo qual **não é possível assegurar integralmente a exatidão, integridade ou completude das informações** prestadas pela Devedora.

Urge ressaltar que a escrituração contábil elaborada pela Empresa deve levar em consideração as normas contábeis normalmente aceitas. Assim, **possível que o saldo contábil de certas rubricas não coincidam com a o valor atual de mercado dos ativos.** A exemplo das contas de Imobilizado e Intangível. Não sendo permitida reavaliação de bens tangíveis e intangíveis, devido às disposições contidas na Lei n.º 11.638/2007, que alterou a Lei n.º 6.404/1976, o saldo contábil apresentado pode não coincidir com o valor de mercado atual dos bens, motivo pelo qual se faz importante analisar outros documentos, como o Laudo de avaliação dos bens e ativos da Empresa.

As informações apresentadas estão expressas em **reais (R$), salvo mencionado.**

DOCUMENTAÇÃO MENSAL

No que tange à **apresentação dos documentos mensais**, conforme previsto no artigo 52, inciso IV, da Lei nº 11.101/2005, até o momento da elaboração de presente Relatório Mensal de Atividades (RMA), **estavam pendentes os seguintes documentos** (destacados em vermelho):

Documentos	Período	Status
Breve Resumo da Operação	out/25	✓
Balancete mensal em PDF Assinado pelo Contador e Responsável Legal	out/25	✓
Balancete Mensal em Excel	out/25	✓
Razão Geral do Mês do Balancete	out/25	✓
Comprovante de Pagamento dos Impostos	out/25	☒
Comprovante do Pagamento de Encargos Sociais	out/25	✓
Comprovante de Pagamento de Parcelamentos de Encargos e Impostos	out/25	☒
Relatórios Mensais Órgãos Federais, Estaduais e Municipais dos Parcelamentos	out/25	✓
Conciliação Contábil das Rubricas de Impostos e Encargos Sociais	out/25	☒
Folha de Pagamento do Mês em PDF	out/25	✓
Comprovação de Pagamento dos Funcionários	out/25	✓
Relatório Jurídico do Passivo Contingente	out/25	☒
Extrato Bancário do Período	out/25	✓

2. CRONOGRAMA PROCESSUAL

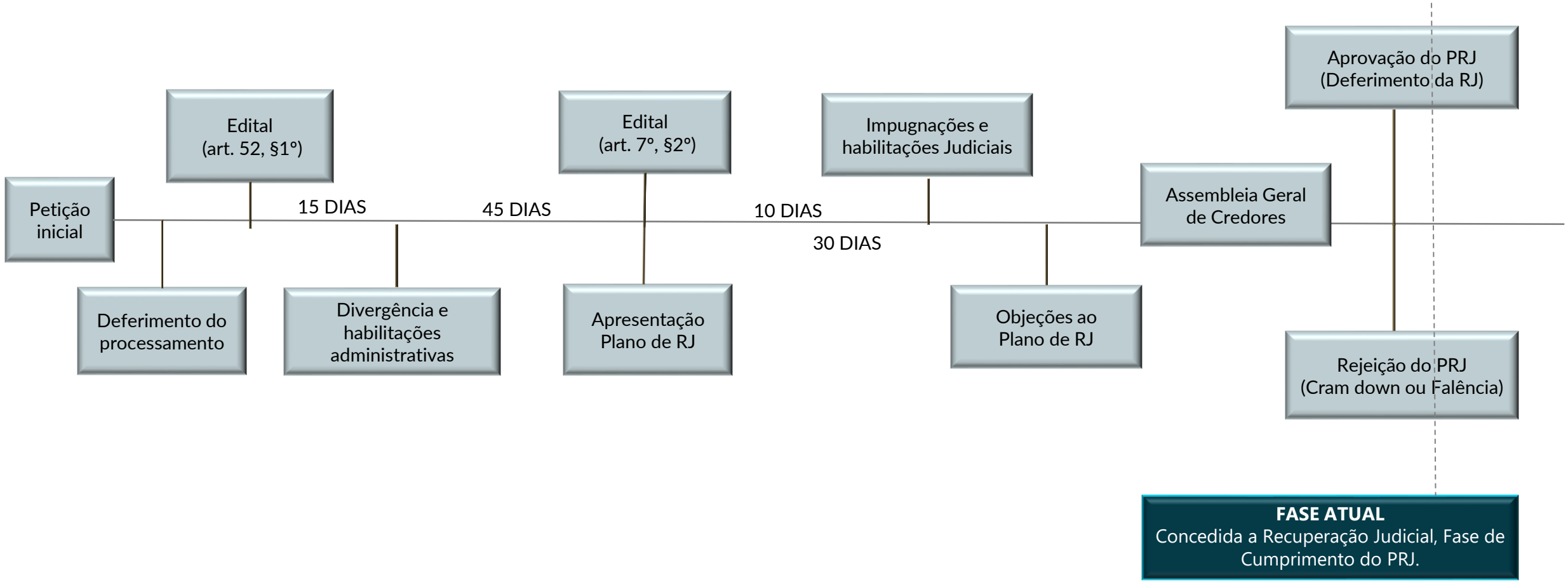

3. SOBRE A RECUPERANDA

ATIVIDADE DESEMPENHADA

A **Transportes Pratavera ltda.** exerce a **atividade** de **transporte de carga fracionada,** com o diferencial do **licenciamento para transportar produtos químicos**.

LOCALIZAÇÃO

A Recuperanda possui sua **matriz em Nova Prata/RS**, localizada na Rua Ilário Luiz Peruzzo. Além deste estabelecimento, a Recuperanda possui **filiais em Novo Hamburgo/RS** e **São Paulo/SP.** Nesta última, se concentram suas operações de frete fracionado e transporte de produtos químicos.

COMPOSIÇÃO SOCIETÁRIA

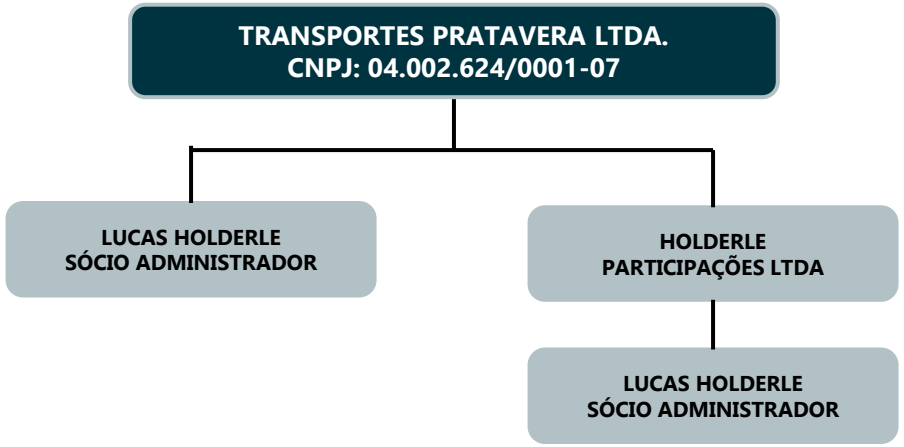

CAUSAS DA CRISE

A crise da **TRANSPORTES PRATAVERA EIRELI** tem início com o peso do **passivo financeiro e tributário histórico**, que fragilizou a estrutura de capital e a gestão do caixa da Empresa.

O cenário piorou a partir de 2020, quando a **pandemia de COVID-19** impactou negativamente o setor de transportes, **fragilizando a situação financeira** da Recuperanda e gerando **dificuldades na formação de caixa e capital de giro**.

Na fase pós-pandemia, a Empresa foi atingida por uma **onda inflacionária** sobre insumos essenciais para a atividade. O custo operacional aumentou ainda mais com o **conflito no Leste Europeu**, que fez o preço do **óleo diesel** subir **70%** em comparação com 2019.

Para manter a operação, foram necessários **investimentos** em frota, o que gerou **elevado endividamento**. No entanto, devido à **alta competitividade do mercado**, a Recuperanda não conseguiu repassar o reajuste de custos nos fretes, sob risco de perder contratos essenciais.

Assim, a combinação de passivos antigos, o choque da pandemia, a **explosão dos custos de insumos**, a pressão de mercado e o consequente **aumento substancial do passivo** levou a **TRANSPORTES PRATAVERA EIRELI** à atual crise econômico-financeira, motivando o pedido de Recuperação Judicial.

3. SOBRE A RECUPERANDA

QUADRO FUNCIONAL

Apresenta-se, a seguir, a evolução do quadro funcional da Recuperanda, conforme informações encaminhadas por sua administração.

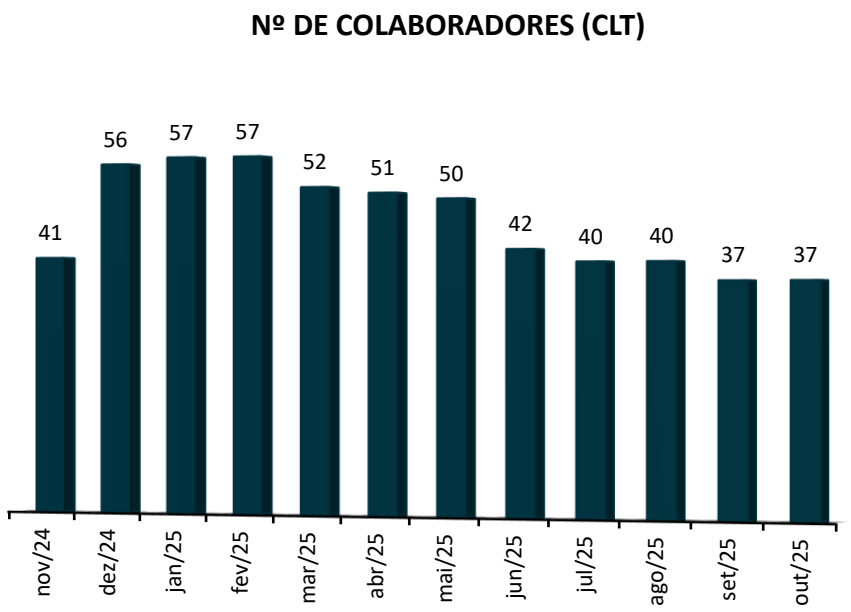

Em **outubro de 2025**, a Recuperanda contava com **37 colaboradores**, sendo:

- **2 em Novo Hamburgo/RS (CLT)**
- **10 em Nova Prata/RS (CLT)**
- **25 em São Paulo/SP (CLT)**

A tabela a seguir apresenta a composição por cargo em outubro de 2025.

	QTDE.			
Cargo	SP	NH	NP	TOTAL
Auxiliar de Limpeza	1	-	-	1
Auxiliar de Carga e Descarga	5	1	1	7
Operador de Empilhadeira	2	-	-	2
Assistente/Auxiliar Administrativo	2	1	3	6
Supervisor de Manutenção	1	-	-	1
Gerente Operacional	1	-	-	1
Arrumador de Carga	2	-	-	2
Conferente	6	-	-	6
Líder de Carga e Descarga	1	-	-	1
Motorista de Coleta e Entrega	3	-	1	4
Assistente de Expedição	1	-	-	1
Supervisor Financeiro	-	-	1	1
Supervisor de Operações Logísticas	-	-	1	1
Sócio Administrador	-	-	1	1
Supervisor de Carga e Descarga	-	-	1	1
Assistente Comercial	-	-	1	1
TOTAL	**25**	**2**	**10**	**37**

Além, o representante da Empresa informou que contam com a prestação de serviços de outros **80 colaboradores** contratados na modalidade **Pessoa Jurídica (PJ),** sendo: gestores operacionais, gerentes administrativos, comercias, prestador de serviço de coleta e entrega, agregado, jurídico, contabilidade, consultoria, engenheiros e departamento pessoal.

4. VERIFICAÇÃO DAS ATIVIDADES

Em dezembro de 2025, foi realizado contato com a equipe da Pratavera, visando a atualização das informações para a elaboração do relatório mensal de atividades.

Em relação ao quadro funcional, foi informado que ocorreram 37 admissões, entre as unidades de Novo Hamburgo (2), São Paulo (25) e Matriz – Nova Prata (10).

O faturamento do período manteve-se relativamente estável com valores próximos nos meses de setembro, outubro e novembro.

Contudo, ressaltaram que para os próximos meses a expectativa é de que haja redução no faturamento em virtude dos feriados e férias coletivas dos clientes.

Destacaram que não houve qualquer alteração na atividade empresarial ou nos estabelecimentos e que não ocorreu qualquer fato relevante à operação no período em comento.

Por fim, destacaram que os pagamentos aos fornecedores encontram-se em dia e que a Recuperanda está se dedicando à regularização do seu passivo fiscal.

5. PASSIVO CONTINGENTE

No que tange ao Passivo Contingente da Recuperanda, a Administração Judicial requisitou relação dos processos judiciais nos quais a Devedora figura atualmente como parte ré. Entretanto, até o momento da elaboração deste relatório mensal de atividades, tais informações não foram disponibilizadas pela empresa, o que impossibilita a apresentação completa dos dados específicos.

Não obstante a ausência dessas informações específicas sobre o Passivo Contingente, a Administração Judicial, em seu papel de supervisão e análise, tomou a iniciativa de elaborar quadro resumo contendo a listagem dos processos vinculados à Recuperanda. É importante ressaltar que este levantamento exclui os processos diretamente relacionados ao procedimento de Recuperação Judicial.

A seguir, apresenta-se tabela detalhada com as informações dos processos ativos da empresa, categorizados por classe da ação, número do processo e valor da causa:

CLASSE DA AÇÃO	Nº DO PROCESSO	VALOR DA CAUSA
INCIDENTE DE DESCONSIDERAÇÃO DE PERSONALIDADE JURÍDICA	5002021-39.2020.8.21.0053	R$ 2.450.598,86
EXECUÇÃO DE TÍTULO EXTRAJUDICIAL	5003987-51.2022.8.21.0058	R$ 206.349,32
BUSCA E APREENSÃO EM ALIENAÇÃO FIDUCIÁRIA	5001354-33.2023.8.21.0058	R$ 479.410,55
EXECUÇÃO DE TÍTULO EXTRAJUDICIAL	5001414-06.2023.8.21.0058	R$ 484.703,57
BUSCA E APREENSÃO EM ALIENAÇÃO FIDUCIÁRIA	5001476-46.2023.8.21.0058	R$ 15.987,47
BUSCA E APREENSÃO EM ALIENAÇÃO FIDUCIÁRIA	5001478-16.2023.8.21.0058	R$ 42.075,32
EXECUÇÃO DE TÍTULO EXTRAJUDICIAL	5001573-46.2023.8.21.0058	R$ 530.884,19
EXECUÇÃO DE TÍTULO EXTRAJUDICIAL	5001769-16.2023.8.21.0058	R$ 902.268,40
MONITÓRIA	5147938-46.2023.8.21.0001	R$ 58.814,20
BUSCA E APREENSÃO EM ALIENAÇÃO FIDUCIÁRIA	5003784-55.2023.8.21.0058	R$ 28.503,18
BUSCA E APREENSÃO EM ALIENAÇÃO FIDUCIÁRIA	5003880-70.2023.8.21.0058	R$ 317.322,55
BUSCA E APREENSÃO EM ALIENAÇÃO FIDUCIÁRIA	5003885-92.2023.8.21.0058	R$ 57.335,21
EXECUÇÃO DE TÍTULO EXTRAJUDICIAL	5004801-29.2023.8.21.0058	R$ 487.524,14
BUSCA E APREENSÃO EM ALIENAÇÃO FIDUCIÁRIA	5001231-98.2024.8.21.0058	R$ 45.303,50
CUMPRIMENTO DE SENTENÇA	5003244-70.2024.8.21.0058	R$ 83.193,30
Carta Precatória Cível	5003279-30.2024.8.21.0058	R$ 175.772,04
1ª Vara do Trabalho de Porto Alegre	0020082-76.2024.5.04.0001	R$ 64.380,00
2ª Vara do Trabalho de Bento Gonçalves	0020109-78.2024.5.04.0512	R$ 94.550,00
3ª Vara do Trabalho de Novo Hamburgo	0020097-12.2024.5.04.0303	R$ 160.765,19
3ª Vara do Trabalho de Novo Hamburgo	0020230-54.2024.5.04.0303	R$ 11.629,31
3ª Vara do Trabalho de Novo Hamburgo	0020417-62.2024.5.04.0303	R$ 7.224,83
4ª Vara do Trabalho de Novo Hamburgo	0020155-12.2024.5.04.0304	R$ 79.125,34
4ª Vara do Trabalho de Novo Hamburgo	0020469-26.2022.5.04.0304	R$ 16.175,00
4ª Vara do Trabalho de Novo Hamburgo	0020245-20.2024.5.04.0304	R$ 15.297,53
4ª Vara do Trabalho de Novo Hamburgo	0020470-11.2022.5.04.0304	R$ 609.500,00
5ª Vara do Trabalho de Novo Hamburgo	0020490-28.2024.5.04.0305	R$ 25.588,61
13ª Vara do Trabalho de Porto Alegre	0020774-73.2023.5.04.0013	R$ 57.147,74
23ª Vara do Trabalho de Porto Alegre	0021020-39.2023.5.04.0023	R$ 71.692,69
25ª Vara do Trabalho de Porto Alegre	0020082-38.2023.5.04.0025	R$ 130.290,28
25ª Vara do Trabalho de Porto Alegre	0020780-44.2023.5.04.0025	R$ 172.528,82
26ª Vara do Trabalho de Porto Alegre	0020102-26.2023.5.04.0026	R$ 66.193,61
28ª Vara do Trabalho de Porto Alegre	0020869-58.2023.5.04.0028	R$ 47.754,44
29ª Vara do Trabalho de Porto Alegre	0020775-73.2024.5.04.0029	R$ 59.235,69
Posto da JT de Nova Prata	0020383-76.2023.5.04.0512	R$ 391.250,00
Posto da JT de Nova Prata	0020384-61.2023.5.04.0512	R$ 292.063,00
Posto da JT de Nova Prata	0020389-86.2023.5.04.0511	R$ 163.654,00
Posto da JT de Nova Prata	0020464-62.2022.5.04.0511	R$ 1.082.894,50
Posto da JT de Nova Prata	0020733-33.2024.5.04.0511	R$ 337.384,00
Posto da JT de Nova Prata	0020816-80.2023.5.04.0512	R$ 48.544,00
Posto da JT de Nova Prata	0020851-48.2020.5.04.0511	R$ 41.800,00
Posto da JT de Nova Prata	0021264-56.2023.5.04.0511	R$ 25.154,54
TOTAL		**R$ 10.437.868,92**

6. PASSIVO CONCURSAL

Conforme o **Edital previsto no art. 7º, § 2º, da Lei nº 11.101/2005** (Evento 83), foi publicada a **segunda relação de credores da Recuperanda**, totalizando **R$ 8.842.743,65**.

Entretanto, até a data de elaboração deste relatório, **foram registradas alterações decorrentes de decisões sobre impugnações de crédito**, resultando em **valor atualizado de R$ 8.591.111,02**, conforme demonstrado na tabela a seguir.

CREDORES	VALOR EDITAL ARTIGO 52 , § 1°	VALOR EDITAL ARTIGO 7°, § 2°	RELAÇÃO ATUAL	%
CLASSE I	R$ 2.264.814,84	R$ 2.240.012,09	R$ 2.276.404,89	26,50%
CLASSE II	R$ -	R$ -	R$ -	0,00%
CLASSE III	R$ 9.010.479,26	R$ 6.385.939,84	R$ 6.097.914,41	70,98%
CLASSE IV	R$ 177.184,57	R$ 216.791,72	R$ 216.791,72	2,52%
	R$ 11.452.478,67	**R$ 8.842.743,65**	**R$ 8.591.111,02**	**100%**

Conforme apresentado na tabela acima, houve redução de **R$ 251.632,63** após a publicação do edital, devido ao reconhecimento das habilitações e divergências de crédito.

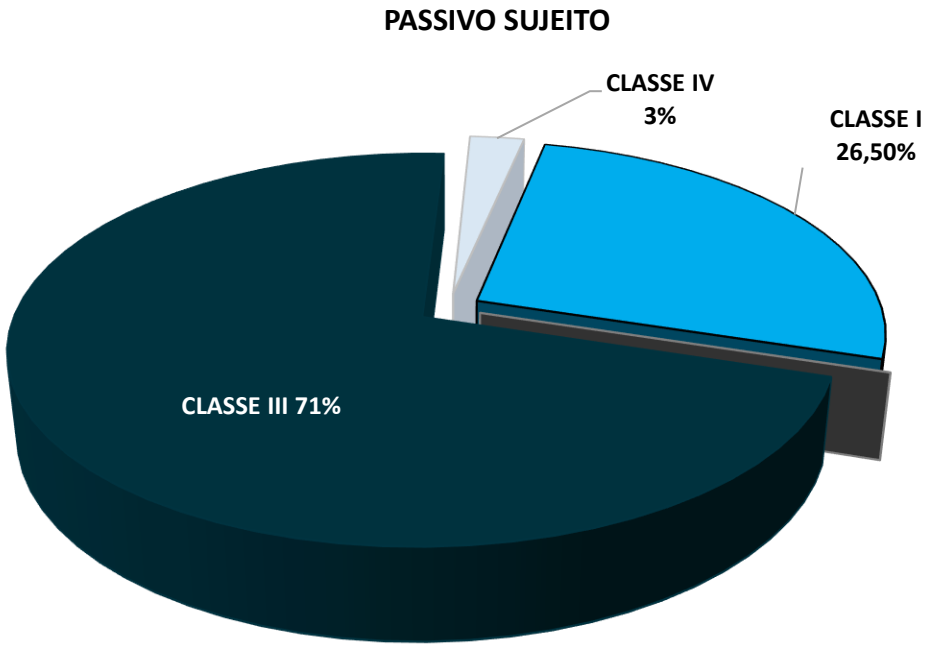

7. PASSIVO EXTRACONCURSAL

OBRIGAÇÕES CORRENTES

A análise das **obrigações correntes** tem por objetivo verificar se a Recuperanda vem honrando os compromissos assumidos após o ajuizamento da Recuperação Judicial, bem como identificar eventuais novas dívidas.

Cumpre destacar que, **nos termos do artigo 73, inciso IV, da Lei nº 11.101/2005 (Lei de Recuperação e Falências)**, o **descumprimento (atraso) das obrigações assumidas após o deferimento do processamento da Recuperação Judicial** constitui **causa de convolação da Recuperação em Falência**, razão pela qual o acompanhamento do adimplemento das obrigações correntes é de especial relevância.

Tecidas as considerações iniciais, passa-se à análise das **obrigações correntes** da Devedora.

Em outubro/25, **65% dos passivos** (obrigações) da Recuperanda estão no circulante e **35%** no não circulante, perfazendo a monta **de R$ 25.723 mil.** Verifica-se que o **total das obrigações** apresentou **acréscimo de R$ 111 mil em outubro**, em comparação ao mês imediatamente anterior (**R$ 25.612 mil** em setembro para **R$ 25.723 mil** em outubro de 2025).

PASSIVO CIRCULANTE E NÃO CIRCULANTE



No que diz respeito as obrigações com **Fornecedores**, a composição de **R$ 615 mil** em outubro/25 refere-se à fornecedores nacionais. A seguir apresenta-se a evolução da rubrica ao longo dos últimos meses.

FORNECEDORES

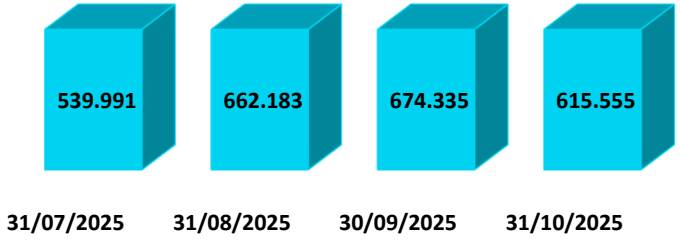

Adicionalmente, com vistas a verificar o **adimplemento das obrigações correntes**, especialmente junto a fornecedores, a **análise do balancete contábil e do respectivo razão de contas** evidencia **lançamentos a débito de R$ 897 mil** na rubrica de fornecedores durante **outubro/2025**, indicando a **realização de pagamentos no período**.

DESCRIÇÃO	VALOR (R$)
Saldo Inicial de Fornecedores	674.334,89
(+) Créditos	839.194,66
(-) Débitos	(897.974,20)
(=) Saldo Final de Fornecedores	**615.555,35**

7. PASSIVO EXTRACONCURSAL

PASSIVO FISCAL (TRIBUTÁRIO E OBRIGAÇÕES SOCIAIS)

A análise do passivo fiscal reveste-se de especial importância no contexto da Recuperação Judicial. Embora as obrigações tributárias não se submetam aos efeitos do plano de recuperação, **a sua regularização e equalização são essenciais para a efetiva reestruturação econômico-financeira da Recuperanda**.

Ademais, **a jurisprudência tem reconhecido que a adoção de medidas concretas voltadas à regularização fiscal** - seja por meio de parcelamentos, negociações ou adesão a programas de refinanciamento - **constitui requisito relevante para a concessão da Recuperação Judicial**, notadamente por demonstrar a viabilidade e a boa-fé da Recuperanda na condução do processo de soerguimento.

Inicialmente, procede-se à análise das obrigações fiscais registradas na contabilidade da Recuperanda, com o objetivo de verificar a existência, a natureza e a atualização dos débitos tributários reconhecidos na contabilidade.

Apresenta-se o saldo do passivo da Recuperanda ao final de **outubro/25,** destacando as obrigações tributárias e previdenciárias.

DESCRIÇÃO RUBRICA	30/09/2025	31/10/2025
IMPOSTOS A RECOLHER	6.822.248	7.977.943
PARCELAMENTOS DE IMPOSTOS	1.067.352	4.228.190
OBRIGAÇÕES SOCIAIS A RECOLHER - FGTS	397.303	402.864
DEMAIS PASSIVOS	8.296.540	13.114.599
TOTAL DOS PASSIVOS	**16.583.444**	**25.723.595**

Outrossim, a **análise do balancete contábil** de **outubro/25** e dos respectivos **razão de contas** evidencia **lançamentos a débito** de **R$ 180 mil** nas contas correspondentes ao passivo fiscal, indicando a **realização de pagamentos** no período.

DESCRIÇÃO RUBRICA	30/09/2025	(-) Débitos	(+) Créditos	31/10/2025
IMPOSTOS A RECOLHER	7.782.144	(160.381)	356.180	7.977.943
PARCELAMENTOS DE IMPOSTOS	4.244.750	(16.560)	-	4.228.190
OBRIGAÇÕES SOCIAIS A RECOLHER - FGTS	397.303	(3.710)	9.270	402.864
TOTAL OBRIGAÇÕES SOCIAIS E TRIBUTÁRIAS	**12.424.197**	**(180.651)**	**365.450**	**12.608.997**

7. PASSIVO EXTRACONCURSAL

PASSIVO FISCAL (TRIBUTÁRIO E OBRIGAÇÕES SOCIAIS)

Por fim, em 07/12/2025, esta Equipe Técnica realizou tentativa da **consulta no portal da PGFN**, a fim de verificar se as Recuperandas estavam inscritas em dívida ativa da União e do FGTS, na condição de devedor principal, corresponsável ou solidário. Importante destacar que não estão incluídos na lista os débitos parcelados, garantidos ou com exigibilidade suspensa.

Como resultado, verificou-se o valor de **R$ 19.808 mil** inscritos em dívida ativa em desfavor da Recuperanda **PRATAVERA (CNPJ 04.002.624/0001-07).**

DESCRIÇÃO	VALOR
ESTADOS/DISTRITO FEDERAL	396.878
TRIBUTÁRIO - DEMAIS DÉBIROS	9.175.693
TRIBUTÁRIO - PREVIDENCIÁRIO	8.546.297
NÃO TRIBUTÁRIOS - MULTA TRABALHISTA	139.317
NÃO TRIBUTÁRIOS - DEMAIS DÉBITOS	11.079
NÃO TRIBUTÁRIOS - SIMPLES NACIONAL	1.539.485
TOTAL	**19.808.748**

Consulta realizada em: https://www.listadevedores.pgfn.gov.br/

8. ANÁLISE ECONÔMICO-FINANCEIRA

BALANÇO PATRIMONIAL - ATIVO

Os dados relativos à **evolução** da **composição do Ativo** são apresentados a seguir, com base nas informações extraídas do Balancete de Verificação referente ao mês de **outubro de 2025**, bem como nos saldos apurados no mês de setembro de 2025, considerado para fins comparativos.

RUBRICA	30/09/2025	31/10/2025	AH	AV
ATIVO CIRCULANTE	**4.467.178**	**4.829.617**	**8%**	**74%**
CAIXA E EQUIVALENTES DE CAIXA	108.603	136.478	26%	2%
CONTAS A RECEBER	3.571.806	3.909.644	9%	60%
CLIENTES	*3.571.806*	*3.909.644*	*9%*	*60%*
(-) DESCONTOS DE DUPLICATAS	-	-	-	*0%*
ADIANTAMENTOS	296.992	298.356	0%	5%
IMPOSTOS A RECUPERAR - CP	-	-	-	0%
DESPESAS ANTECIPADAS	39.748	35.112	-12%	1%
CONSÓRCIOS	450.028	450.028	0%	7%
ATIVO NÃO CIRCULANTE	**1.806.812**	**1.657.036**	**-8%**	**26%**
PARTICIPACOES SOCIETARIAS	9.855	9.855	0%	0%
IMOBILIZADO	1.786.957	1.637.181	-8%	25%
OUTROS INVESTIMENTOS	10.000	10.000	0%	0%
TOTAL DO ATIVO	**6.273.989**	**6.486.653**	**3%**	**100%**

O **Ativo da Recuperanda** é composto majoritariamente pelo **Ativo Circulante**, que representa **74%** do total em outubro de 2025.

O **Ativo não Circulante**, por sua vez, corresponde aos **26%** do Ativo no mesmo período.

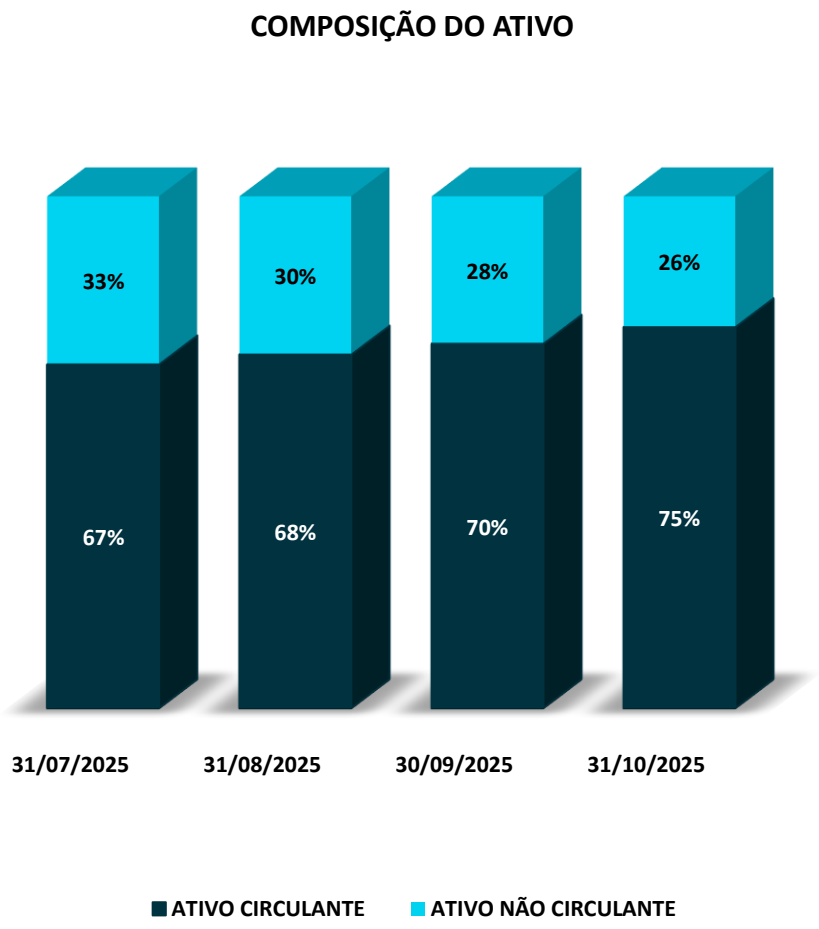

8. ANÁLISE ECONÔMICO-FINANCEIRA

BALANÇO PATRIMONIAL - ATIVO

A composição do Ativo evidencia uma estrutura concentrada em ativos de curto prazo, especialmente na rubrica de **Créditos**, que representam cerca de **65%** do total dos ativos.

PRINCIPAIS RUBRICAS DO ATIVO

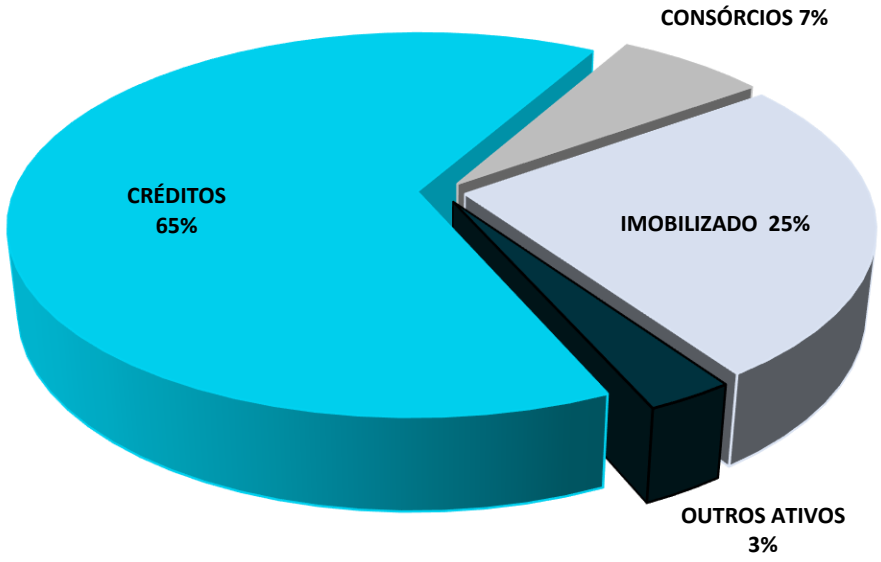

No que diz respeito aos **Créditos**, o montante evoluiu de **R$ 3.868 mil** para **R$ 4.208 mil** em outubro/25. A seguir apresenta-se a evolução da rubrica ao longo dos últimos meses.

CRÉDITOS

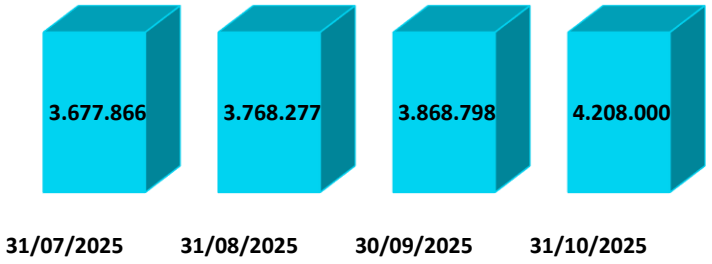

Outrossim, a rubrica de **Consórcios** representa **7 % do ativo total em outubro/25**. No período analisado, **não ocorreram variações** na conta, fazendo com que a rubrica encerrasse o mês de outubro/25 com **saldo de R$ 450 mil**. A seguir apresenta-se a composição.

DESCRIÇÃO	30/09/2025	VARIAÇÃO	31/10/2025
Consórcio Banco Bradesco	152.456	-	152.456
Consórcio Banco do Brasil	64.727	-	64.727
Volvo Administradora de Consórcio	232.844	-	232.844
TOTAL	**450.028**	**-**	**450.028**

8. ANÁLISE ECONÔMICO-FINANCEIRA

BALANÇO PATRIMONIAL - ATIVO

Ato contínuo, no que tange ao **Ativo Imobilizado**, entre setembro e outubro ocorreu a redução de **R$ 150 mil** referente a depreciação de veículos, máquinas e equipamentos.

Ademais, o **Contas a Receber** apresenta valor bruto a receber de clientes de **R$ 3.909 mil**. A movimentação ocorrida na rubrica em questão entre setembro/25 e outubro/25 é apresentada a seguir.

DESCRIÇÃO	31/10/2025
SALDO INICIAL CLIENTES - 09/25	**3.571.806**
(-) RECEBIMENTOS	(397.023)
(+) NOVOS VALORES A RECEBER	734.860
SALDO FINAL CLIENTES - 10/25	**3.909.644**

Por fim, cumpre analisar a rubrica de **Adiantamentos**. Em outubro/25, o saldo reconhecido na contabilidade perfaz **R$ 298 mil.** A composição no período é apresentada através do gráfico a seguir.

COMPOSIÇÃO DOS ADIANTAMENTOS

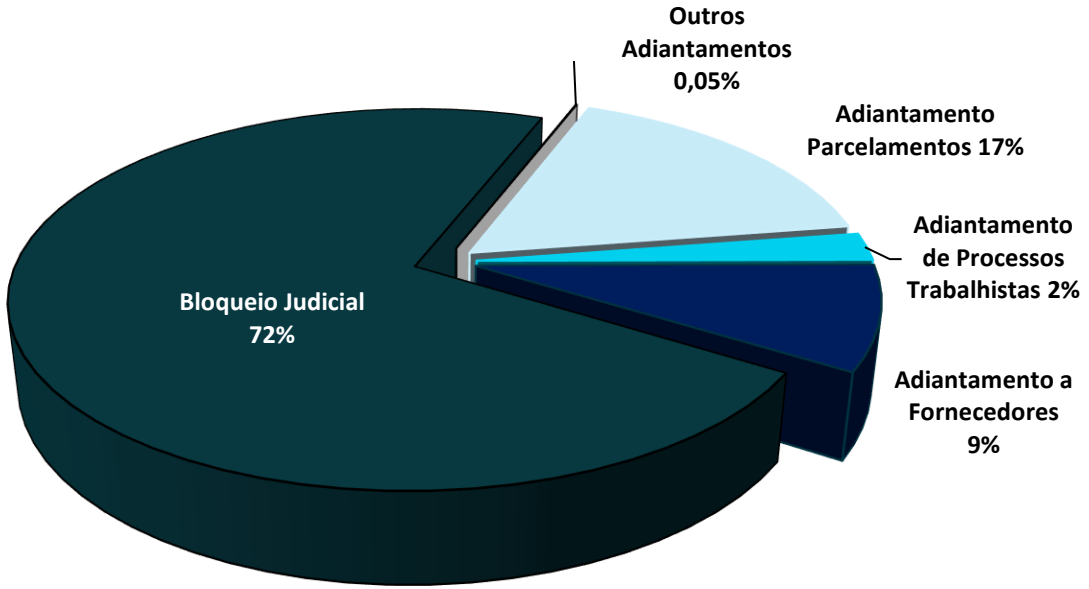

8. ANÁLISE ECONÔMICO-FINANCEIRA

BALANÇO PATRIMONIAL - PASSIVO

Os dados referentes à **evolução da composição do Passivo** são apresentados a seguir, com informações extraídas do Balancete de Verificação de **outubro de 2025**, bem como nos saldos apurados no mês de setembro de 2025, considerado para fins comparativos.

DESCRIÇÃO RUBRICA	30/09/2025	31/10/2025	AH	AV
PASSIVO CIRCULANTE	**16.583.444**	**16.694.347**	**1%**	**257%**
FORNECEDORES	674.335	615.555	-9%	9%
EMPRÉSTIMOS E FINANCIAMENTOS	2.436.458	2.421.703	-1%	37%
OBRIGAÇÕES SOCIAS E TRABALHISTAS	5.490.482	5.538.129	1%	85%
IMPOSTOS A RECOLHER	7.483.314	7.679.112	3%	118%
UTILIDADES E SERVICOS A PAGAR	110.144	79.685	-28%	1%
PROCESSOS JUDICIAIS A PAGAR	388.711	360.162	-7%	6%
PASSIVO NÃO CIRCULANTE	**9.029.249**	**9.029.249**	**0%**	**139%**
FORNECEDORES E CONTAS A PAGAR	621.433	621.433	0%	10%
EMPRÉSTIMOS E FINANCIAMENTOS	4.180.298	4.180.298	0%	64%
IMPOSTOS E CONTRIBUIÇÕES A PAGAR	4.137.293	4.137.293	0%	64%
OUTRAS OPERAÇÕES	90.225	90.225	0%	1%
PATRIMÔNIO LÍQUIDO	**(19.338.703)**	**(19.236.942)**	**-1%**	**-297%**
CAPITAL SOCIAL	200.000	200.000	0%	3%
LUCROS/PREJUÍZOS ACUMULADOS	(18.022.298)	(18.022.298)	0%	-278%
RESULTADO DO EXERCÍCIO	(1.505.060)	(1.403.299)	-7%	-22%
AJUSTE DE EXERCICIOS ANTERIORES	(11.346)	(11.346)	0%	0%
TOTAL DO PASSIVO + PL	**6.273.989**	**6.486.653**	**3%**	**100%**

Destaca-se que a Empresa apresenta **Passivo a Descoberto,** indicando que o **montante das obrigações supera o total de ativos.**

Em **outubro/2025**, o **Passivo Circulante** apresentou aumento de **1%**, enquanto o **Patrimônio Líquido** reduziu o saldo em **1%.**

COMPOSIÇÃO DO PASSIVO

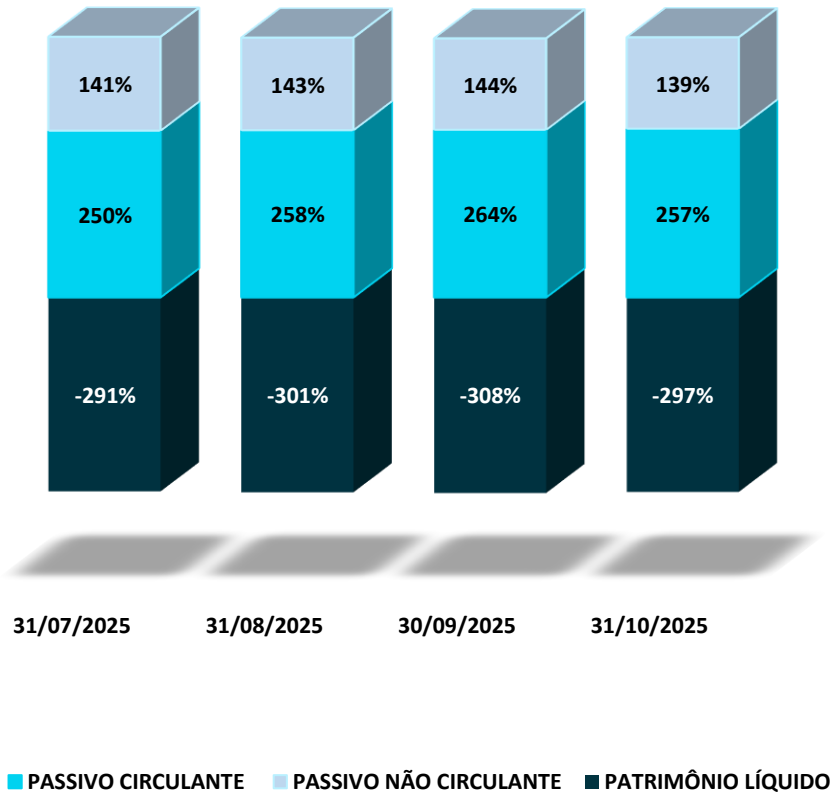

8. ANÁLISE ECONÔMICO-FINANCEIRA

BALANÇO PATRIMONIAL - PASSIVO

A composição do passivo evidencia uma estrutura concentrada em obrigações de curto prazo, especialmente na rubrica de **Impostos a Recolher**, que representa **46%** do total dos passivos.

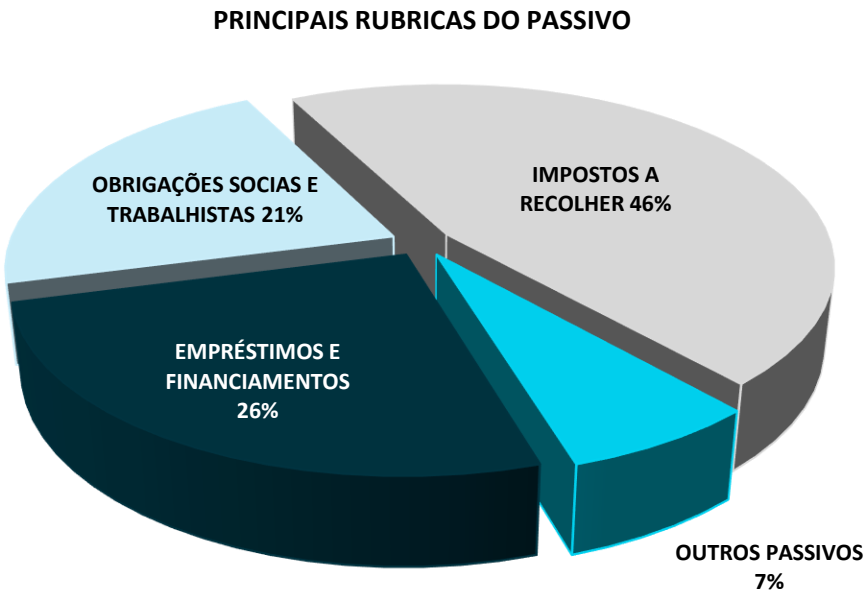

No que diz respeito aos **Fornecedores**, a composição de **R$ 615 mil** em outubro/25 refere-se à fornecedores nacionais. Ao lado apresenta-se a evolução da rubrica ao longo dos últimos meses.

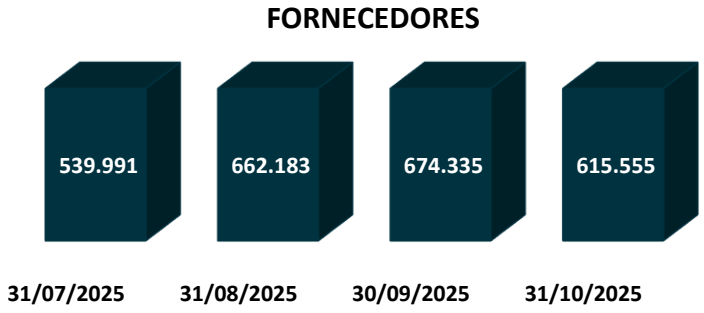

Outrossim, a rubrica de **Empréstimos e Financiamentos** representa **26% das obrigações em outubro/25, isto é, R$ 6.602 mil.** A seguir apresenta-se a composição em outubro de 2025.

INSTIUIÇÃO	Saldo em 09/25	Pagamentos	Saldo em 10/25
Aymore Crédito, Financiamento e Investim	70.004	-	70.004
Banco Bradesco	2.871.089	(8.771)	2.862.319
Banco Safra	312.928	-	312.928
Banco Volkwagem	2.856.004	-	2.856.004
Banco Volvo S.A.	57.851	-	57.851
Banco do Brasil BB Giro	27.346	-	27.346
Caixa Economica Federal	16.504	-	16.504
Itaú excedente cheque especial	51.708	-	51.708
Sicoob	57.338	-	57.338
Sicredi C30636534-7	5.985	(5.985)	-
Lucas Holderle	290.000	-	290.000
Total	6.616.756	(14.756)	6.602.000

ANÁLISE ECONÔMICO-FINANCEIRA

BALANÇO PATRIMONIAL - PASSIVO

Outrossim, as **Outras Obrigações** representam **7%** do passivo total em outubro/25. Tal rubrica apresentou **variação negativa de 6,25%** no período, passando de **R$ 1.884 mil** em setembro para **R$ 1.767 mil** em outubro/25.

Por fim, os **Parcelamentos de Impostos** perfazem monta de **R$ 4.228 mil** em outubro de 2025. A composição do saldo é apresentada a seguir.

DESCRIÇÃO RUBRICA	31/10/2025
PARCELAMENTOS DE IMPOSTOS – Circulante	1.050.793
PARCELAMENTOS DE IMPOSTOS - Não Circulante	3.177.397
TOTAL DOS PARCELAMENTOS	**4.228.190**

8. ANÁLISE ECONÔMICO-FINANCEIRA

DEMONTRATIVO DE RESULTADO (ACUMULADO)

Os dados referentes à **composição do Resultado Líquido Acumulado e Desacumulado do Período** são apresentados abaixo, com informações extraídas do **Balancete de Verificação de outubro de 2025**, bem como os saldos apurados no mês de setembro de 2025, considerado para fins comparativos.

RUBRICA	SET/25	OUT/25	AH	JAN A OUT.25
RECEITA BRUTA	**1.730.521**	**1.959.252**	**13%**	**16.060.642**
(-) DEDUÇÕES DA RECEITA BRUTA	**(350.738)**	**(312.819)**	**-11%**	**(2.781.984)**
(=) RECEITA LÍQUIDA	**1.379.783**	**1.646.433**	**19%**	**13.278.658**
(-) CUSTOS	**(1.377.421)**	**(1.276.893)**	**-7%**	**(11.670.007)**
(=) RESULTADO OPERACIONAL LÍQUIDO	**2.362**	**369.540**	**15544%**	**1.608.651**
(-) DESPESAS OPERACIONAIS	**(246.735)**	**(233.342)**	**-5%**	**(2.437.552)**
(-) DESPESAS ADM. E GERAIS	(246.735)	(233.342)	-5%	(2.437.552)
(=) RESULTADO ANTES DO RES. FINANC.	**(244.373)**	**136.197**	**-156%**	**(828.902)**
(+/-) RESULTADO FINANCERIO	**(68.067)**	**(34.436)**	-49%	**(574.397)**
(+) RECEITAS FINANCEIRAS	-	-	-	
(-) DESPESAS FINANCEIRAS	(68.067)	(34.436)	-49%	(574.397)
(=) RESULTADO ANTES DO IR E CSLL	**(312.440)**	**101.761**	**-133%**	**(1.403.299)**
(-) IR e CSLL	**-**	**-**	**-**	**-**
(=) RESULTADO LÍQUIDO DO EXERCÍCIO	**(312.440)**	**101.761**	**-133%**	**(1.403.299)**

A **Receita Bruta mensal** em outubro alcançou **R$ 1.959 mil**. Após as deduções incidentes, a **Receita Líquida totalizou R$ 1.646 mil no período**.

No mesmo período, os **Custos** nos somaram **R$ 1.276 mil**, refletindo redução de **7%** frente ao mês anterior.

Outrossim, as **Despesas Operacionais** atingiram **R$ 233 mil** em outubro, apresentando uma redução de **5%** no comparativo mensal.

Ato contínuo, o **Prejuízo Financeiro reduziu 49%** em outubro/25 quando comparado ao mês imediatamente anterior (de **R$ 68 mil** para **R$ 34 mil**).

O aumento das receitas e contenção dos custos e despesas contribuíram para que o **Resultado Líquido mensal de outubro** fosse positivo em **R$ 101 mil.**

RESULTADO DO EXERCÍCIO

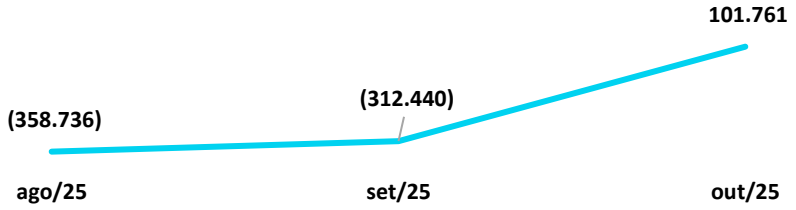

Como consequência, o **Resultado Líquido Acumulado dos 10 primeiros meses de 2025** apresentou-se **negativo** em **R$1.403 mil.**

8. ANÁLISE ECONÔMICO-FINANCEIRA

ÍNDICES DE LIQUIDEZ

Os índices de liquidez demonstram a **capacidade da empresa de honrar suas obrigações.** Em outras palavras, demonstram se os recursos disponíveis e realizáveis são suficientes para pagar as dívidas no curto e no longo prazo.

A seguir serão demonstrados os **índices de liquidez** da Recuperanda dos últimos três meses analisados.

ÍNDICES	31/08/2025	30/09/2025	31/10/2025
LIQUIDEZ GERAL	0,25	0,24	0,25
LIQUIDEZ IMEDIATA	0,007	0,0065	0,008
LIQUIDEZ SECA	0,27	0,27	0,29
LIQUIDEZ CORRENTE	0,27	0,27	0,29

- **Liquidez Corrente:** mede a relação entre o ativo e o passivo de curto prazo, indicando se a empresa possui recursos suficientes para cumprir seus compromissos imediatos;
- **Liquidez Seca:** avalia a mesma relação, mas desconsidera os estoques, revelando a capacidade de pagamento sem depender da venda de mercadorias ou produtos;
- **Liquidez Geral:** considera todos os ativos e passivos, de curto e longo prazo, refletindo a situação financeira global da empresa;
- **Liquidez Imediata:** demonstra quanto das dívidas de curto prazo poderiam ser quitadas apenas com o caixa e as aplicações financeiras disponíveis.

A **liquidez corrente** e **liquidez seca** aumentaram de **0,27 em agosto para 0,29 em outubro**, indicando que, para cada **R$ 1,00 de dívida de curto prazo**, a Recuperanda dispõe de **R$ 0,29 em ativos circulantes**.

A **liquidez imediata** manteve-se em **patamar reduzido**, com 0,008 em outubro, evidenciando **baixa disponibilidade em caixa e aplicações financeiras** para quitação imediata de obrigações.

Por sua vez, a **liquidez geral** manteve-se entre **0,25** e **0,24** no trimestre, refletindo **a manutenção dos ativos frente ao passivo total**.

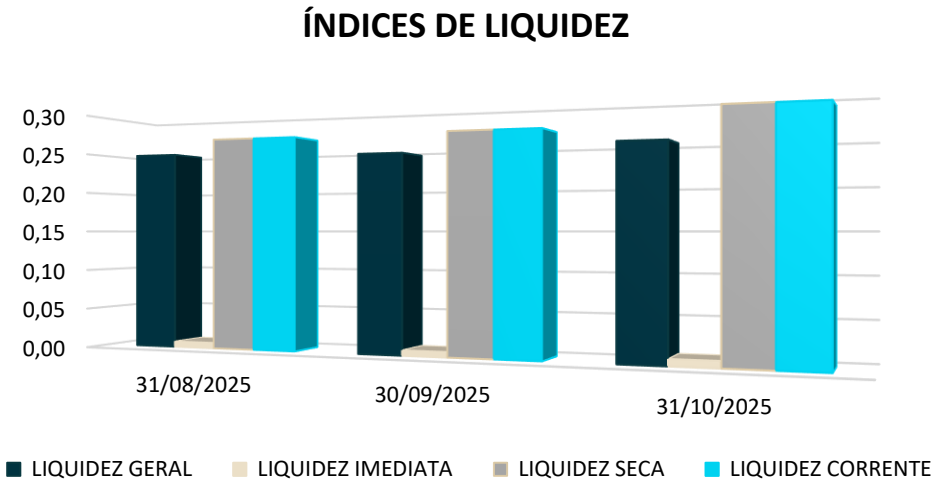

8. ANÁLISE ECONÔMICO-FINANCEIRA

COMPOSIÇÃO DO ENDIVIDAMENTO

A seguir será demonstrado o grau de endividamento da Recuperanda dos últimos três meses analisados.

DESCRIÇÃO	31/08/2025	30/09/2025	31/10/2025
ENDIVIDAMENTO A CURTO PRAZO	64%	65%	65%
ENDIVIDAMENTO A LONGO PRAZO	36%	35%	35%

- **Endividamento a Curto Prazo:** refere-se às obrigações que vencem até o fim do exercício social seguinte, isto é, registradas no passivo circulante.
- **Endividamento a Longo Prazo:** refere-se às obrigações que vencem após o fim do exercício social seguinte, isto é, registradas no passivo não circulante.

Em **outubro de 2025**, **65% das dívidas da Recuperanda estavam concentradas no curto prazo** e **35% em obrigações de longo prazo**.

Verifica-se que **a composição do endividamento permaneceu praticamente inalterada** ao longo do trimestre.

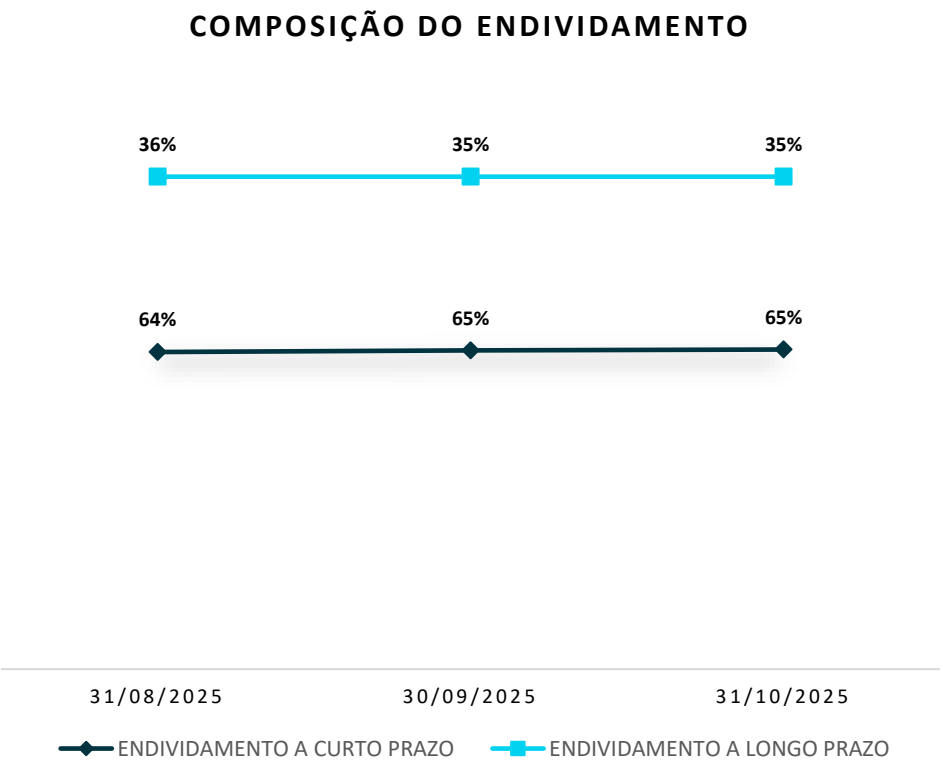

9. OUTRAS INFORMAÇÕES

STAY PERIOD

O **stay period** corresponde ao prazo legal de **180 dias** durante o qual permanecem **suspensas todas as ações e execuções** movidas contra a Recuperanda.

Data de início: 09/03/2023
Situação: encerrado

HONORÁRIOS ADMINISTRAÇÃO JUDICIAL

Até a data da elaboração deste Relatório, havia parcelas de **honorários devidos à Administração Judicial em atraso.**

CONSULTA PROTESTOS

Foi realizada (em 03/12/2025) consulta ao **Banco Nacional de Dados de Protestos – CENPROT**, mantido pelos cartórios de protesto de títulos. **Foram identificados protestos ativos** em nome da Recuperanda **TRANSPORTES PRATAVERA LTDA. (CNPJ 04.002.624/0001-07).**

CARTÓRIO	CIDADE	QTD. TÍTULOS
TABELIONATO DE PROTESTOS DE NOVA PRATA	NOVA PRATA - RS	141
PRIMEIRO TABELIONATO DE NOVO HAMBURGO	NOVO HAMBURGO - RS	15
1º TABELIONATO DE PROTESTO DE TÍTULOS	PORTO ALEGRE - RS	3
SEGUNDO TABELIONATO DE PROTESTOS	PORTO ALEGRE - RS	2
3º TABELIONATO DE PROTESTOS	PORTO ALEGRE - RS	2
TABELIAO DE PROTESTO DE LETRAS E TITULOS	SÃO PAULO - SP	87
	TOTAL	**156**

Consulta realizada em: https://www.pesquisaprotesto.com.br/

10. CONSIDERAÇÕES FINAIS

Isso posto, a Administração Judicial, em cumprimento ao artigo 22, inciso II, alínea *c*, da Lei 11.101/2005, apresenta o Relatório Mensal de Atividades de **TRANSPORTES PRATAVERA LTDA.**, com análise contábil do mês de **outubro de 2025.**

No mais, informa que os Relatórios são disponibilizados no site www.calmeida.adv.br e coloca-se à disposição para eventuais esclarecimentos.

Caxias do Sul/RS, 18 de dezembro de 2025.

Júlio Alfredo de Almeida
OAB/RS 24.023

Otávio Hardtke Boaventura
OAB/RS 124.849

Fábio Cainelli de Almeida
OAB/RS 106.886

Alex Carlos Scheffer
CRA/RS 056.648/O

Josiane Pereira Machado
CRC/RS 059.503/O
CRA/RS 54.142/O
OAB/RS 138.896

cainelli de almeida
ADVOGADOS