CAINELLI DE ALMEIDA
ADVOGADOS

RELATÓRIO MENSAL DE ATIVIDADES

RECUPERANDA:
TOP TÊXTIL EMBALAGENS LTDA.

RECUPERAÇÃO JUDICIAL N. 5011460-87.2023.8.24.0020

COMPETÊNCIA: SETEMBRO DE 2025
APRESENTADO EM: NOVEMBRO DE 2025

CAINELLI DE ALMEIDA

SUMÁRIO

1. CRONOGRAMA PROCESSUAL 03

2. INFORMAÇÕES DA RECUPERANDA 05

DAS ATIVIDADES DA RECUPERANDA 06
VERIFICAÇÃO DAS ATIVIDADES 08
COMPOSIÇÃO SOCIETÁRIA 09
QUADRO FUNCIONAL 10

3. PASSIVO CONTINGENTE 11

4. PASSIVO CONCURSAL 13

5. PASSIVO EXTRACONCURSAL 15

ANÁLISE DA EVOLUÇÃO DA RUBRICA FORNECEDORES 16
ANÁLISE PASSIVO TRIBUTÁRIO E OBRIGAÇÕES SOCIAIS 18
HONORÁRIOS ADMINISTRAÇÃO JUDICIAL 21

6. ANÁLISE CONTÁBIL 22

CONSIDERAÇÕES INICIAIS 24
ANÁLISE DO ATIVO 25
ANÁLISE DO PASSIVO 27
ANÁLISE DO DRE 29
ANÁLISE DOS ÍNDICES DE LIQUIDEZ 31

7. PONTOS DE ATENÇÃO 32

8. CONSIDERAÇÕES FINAIS 35

1.

CRONOGRAMA PROCESSUAL

CRONOGRAMA PROCESSUAL

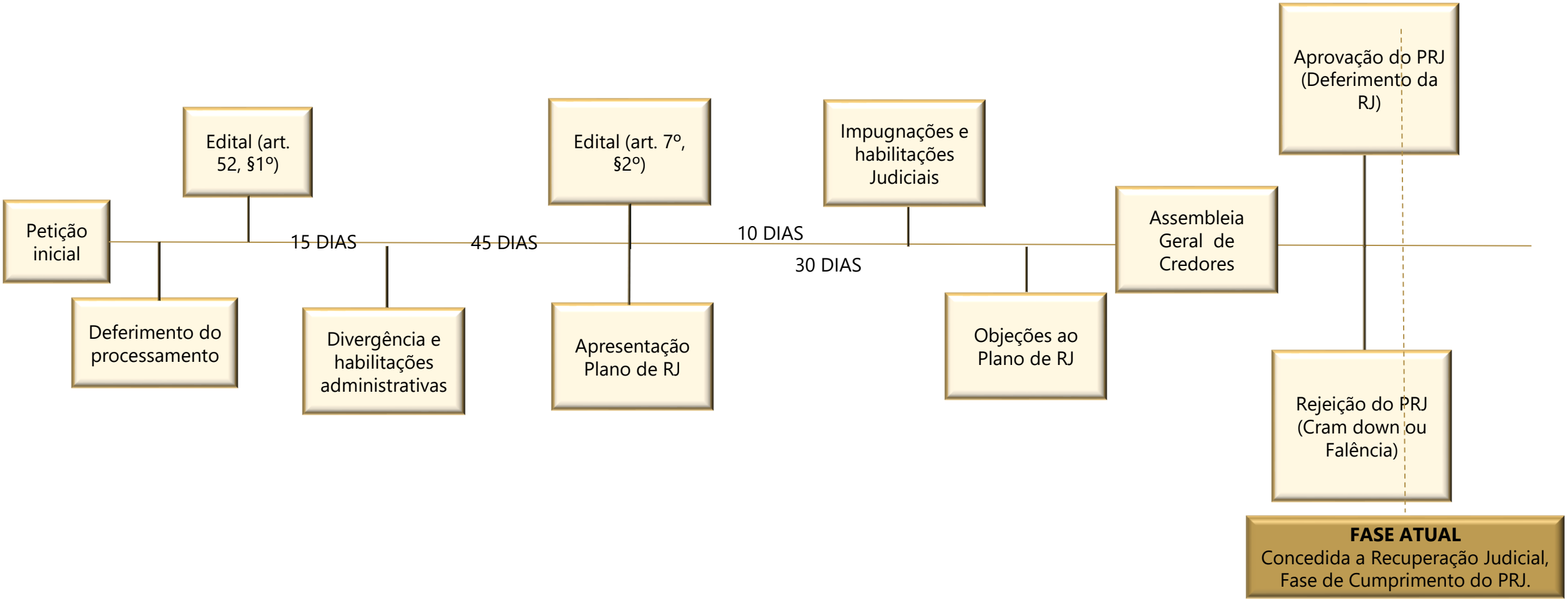

2.

INFORMAÇÕES DA RECUPERANDA

INFORMAÇÕES DA RECUPERANDA

DAS ATIVIDADES DA RECUPERANDA

Em novembro de 2025, foi realizada visita técnica à sede da Recuperanda e à Penitenciária de Criciúma, com o objetivo de atualizar as informações para a elaboração do Relatório Mensal de Atividades (RMA). A reunião ocorreu em 13 de novembro de 2025 e contou com a participação do Sr. Ricardo, responsável pelas áreas de Administração e Logística da empresa.

No que se refere ao quadro funcional, o Gestor informou que houve um crescimento expressivo no número de colaboradores ao longo do ano. Atualmente, a matriz conta com 32 funcionários (ante apenas 6 em janeiro) e a filial instalada na Penitenciária conta com 134 apenados trabalhando na produção. O faturamento registrado no mês de outubro de 2025 foi de R$ 1.000.000,00, mantendo-se a meta mensal mínima de R$ 900.000,00. Com esse nível de faturamento, a Recuperanda opera com margem de lucro entre 20% e 25%. Para o mês seguinte, a expectativa é de desempenho semelhante.

A Recuperanda informou a conquista de quatro novos clientes com vendas diretas, além da manutenção de três clientes de produção terceirizada, para os quais a empresa recebe todos os insumos e realiza apenas a confecção das bags. Destacaram que as vendas diretas geram maior valor agregado à operação. Constatou-se, durante a visita técnica, expressivo volume de materiais finalizados prontos para faturamento, bem como grande quantidade de insumos destinados à continuidade da produção.

Os pagamentos aos fornecedores estão em dia. Quanto ao cumprimento do plano de recuperação judicial, a Recuperanda relatou que está adimplente com os credores trabalhistas que apresentaram seus dados bancários, bem como com um credor da classe IV. No tocante às dívidas fiscais, informaram que a maior parte dos parcelamentos necessários para a emissão das certidões negativas já foi concluída, restando apenas dois tributos a serem parcelados na esfera federal para a regularização integral.

INFORMAÇÕES DA RECUPERANDA

DAS ATIVIDADES DA RECUPERANDA

Para comprovar as atividades da Recuperanda, foram realizados registros fotográficos e gravações audiovisuais nas instalações, evidenciando que a empresa está mantendo suas atividades regulares, conforme fotos abaixo.

VERIFICAÇÃO DAS ATIVIDADES

Através do link https://youtu.be/MiD95cOdDWA ou do *QRCODE* abaixo é possível visualizar todos os registros realizados, da operação da Requerente:

INFORMAÇÕES DA RECUPERANDA

COMPOSIÇÃO SOCIETÁRIA

A empresa **TOP TÊXTIL EMBALAGENS LTDA,** em processo de Recuperação Judicial, fundada no ano de 2016 em Forquilhinha/SC, possui como objeto social a fabricação e comércio atacadista de produtos têxteis. Mais especificamente, a atividade da empresa é a produção de *bags,* ou seja, bolsas para armazenamento e transporte de grandes volumes e peso, destinados ao agronegócio, à produção de cerâmica, à indústria alimentícia, entre outros. A seguir, apresenta-se esquema que ilustra informações relevantes sobre a atividade empresarial, a estrutura societária e a localização do estabelecimento:

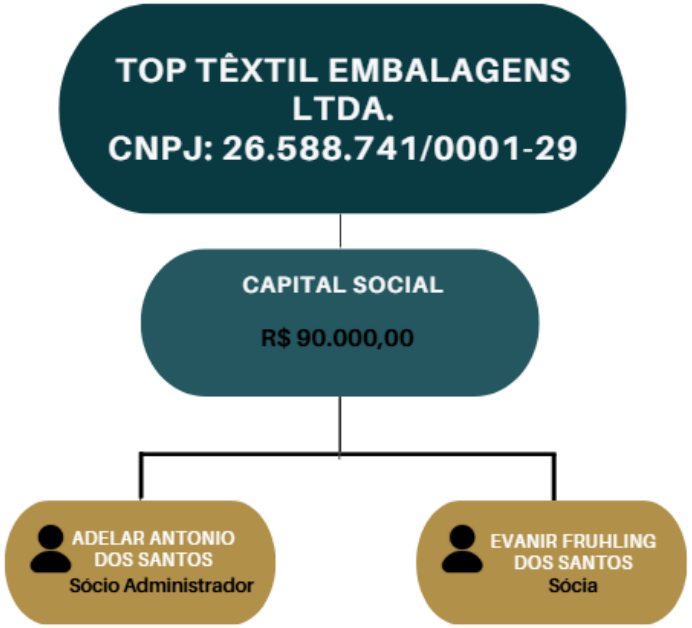

SEDE – FORQUILINHA

Endereço: Rod. Francisco Ricken, n. 100, Santa Teresinha, Forquilhinha/SC.

Data de abertura: 22/11/2016

SOCIEDADE EMPRESÁRIA LIMITADA.

INFORMAÇÕES DA RECUPERANDA

QUADRO FUNCIONAL

Tabela 1: Quadro de Funcionários

MÊS DE REFERÊNCIA	Nº DE COLABORADORES
jan/25	159
fev/25	159
mar/25	155
abr/25	162
mai/25	152
jun/25	169
jul/25	168
ago/25	161
set/25	166

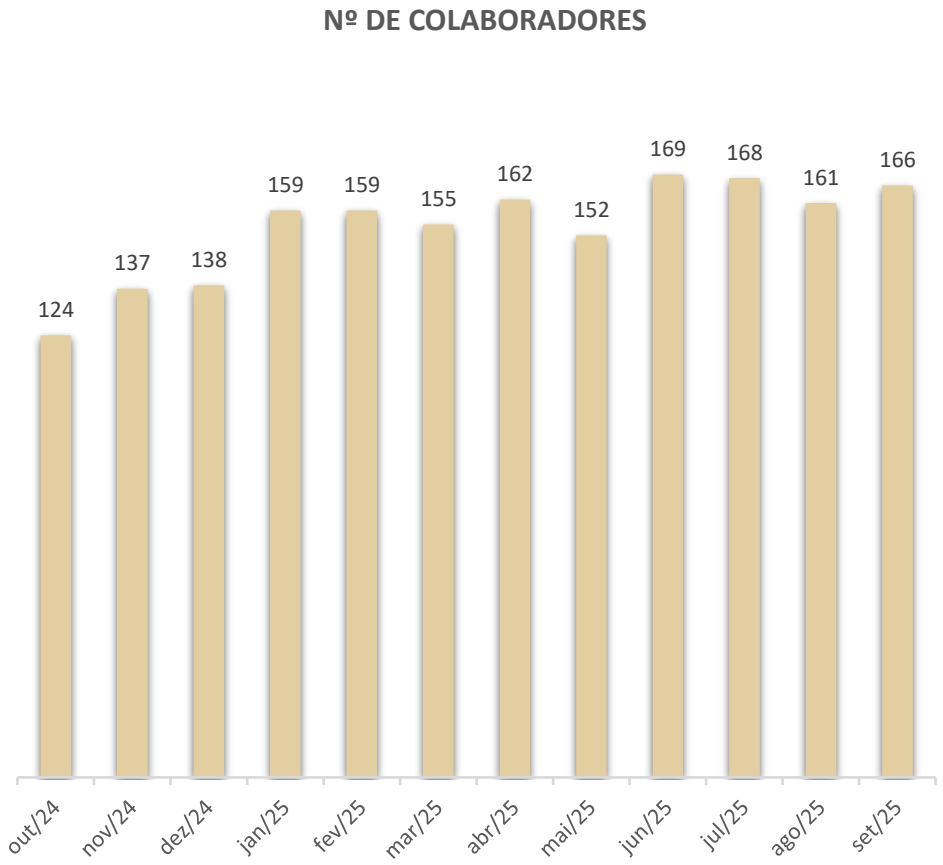

Em **setembro de 2025**, período de referência deste relatório, a informou que contavam com 166 colaboradores. A composição é apresentada a seguir:

Tabela 2: Composição de Funcionários

DESCRIÇÃO	QTDE.
CLT Ativos	34
CLT Afastados	1
Apenados	130
PJ*	1
Total	**166**

PJ – referente a prestação de serviços de segurança de trabalho.

3.

PASSIVO CONTINGENTE

PASSIVO CONTINGENTE

No que diz respeito ao Passivo Contingente, a Recuperanda, em resposta à solicitação desta Administração Judicial, apresentou a relação de processos judiciais em que figura como parte ré.

Com base nas informações fornecidas, foi elaborado um quadro resumo contendo a listagem dos processos vinculados à Recuperanda, excluindo-se aqueles diretamente relacionados ao presente procedimento de Recuperação Judicial.

A seguir, apresenta-se a tabela detalhada com as informações dos processos ativos da empresa, categorizados por classe da ação, número do processo e valor da causa:

Tabela 3: Processos Ativos

CLASSE DA AÇÃO	Nº DO PROCESSO	VALOR DA CAUSA	
Execução de Titulo Extrajudicial	5000940-18.2023.8.24.0166	R$	429.828,35
Execução Fiscal	0020556-06.2023.8.16.0031	R$	343.576,38
Execução Fiscal	0018616-62.2024.8.16.0001	R$	282.332,61
Cumprimento de Sentença	5058478-56.2024.8.24.0930	R$	70.326,45
Cumprimento de Sentença	5151316-18.2024.8.24.0930	R$	8.503,21
Execução de Titulo Extrajudicial	5001826-17.2023.8.24.0166	R$	635.135,63
Execução de Titulo Extrajudicial	5001062-31.2023.8.24.0166	R$	13.041,80
Execução de Titulo Extrajudicial	5000134-69.2024.4.04.7204	R$	218.209,10
Execução Fiscal	5000452-28.2019.4.04.7204	R$	85.638,62
Execução Fiscal	5004004-76.2023.8.21.0018	R$	302.472,53
Execução Fiscal	0011862-48.2023.8.16.0031	R$	335.670,69
Reclamatórias Trabalhistas	-	R$	2.728.886,42
TOTAL		**R$**	**5.453.621,79**

Este quadro, elaborado a partir dos dados fornecidos pela Recuperanda, oferece uma visão panorâmica do seu cenário jurídico atual. Isso permite uma análise mais aprofundada de seu passivo contingente e possibilita uma avaliação mais precisa de sua situação financeira e operacional no contexto do processo de recuperação judicial.

A Administração Judicial reafirma seu compromisso em continuar monitorando estas informações e reportando quaisquer atualizações nos relatórios mensais subsequentes, em conformidade com as determinações deste Juízo. Esta abordagem colaborativa visa assegurar que todos os interessados no processo de recuperação judicial tenham acesso a um panorama completo e atualizado da situação da empresa, contribuindo para a transparência e eficácia do procedimento em curso.

4.

PASSIVO CONCURSAL

PASSIVO CONCURSAL

De acordo com o edital do art. 7º, § 2º, da Lei de Recuperação e Falências, LREF (Evento 108), espelha-se a segunda lista de credores da devedora, totalizando o montante de R$ 22.361.738,74. No entanto, até o momento da elaboração do presente relatório houve mudanças em alguns créditos, resultando no valor atual da relação de credores de **R$ 22.259.935,13**, conforme detalhado na tabela abaixo:

Tabela 4: Créditos Concursais

RELAÇÃO DE CREDORES							
CREDORES	VALOR EDITAL ARTIGO 52 , § 1°		VALOR EDITAL ARTIGO 7°, § 2°		RELAÇÃO ATUAL		%
CLASSE I	R$	-	R$	14.074,87	R$	80.890,65	0,36%
CLASSE II	R$	-	R$	-	R$	-	0,00%
CLASSE III	R$	21.155.178,32	R$	20.116.246,23	R$	19.949.366,84	89,62%
CLASSE IV	R$	858.340,61	R$	2.231.417,64	R$	2.229.677,64	10,02%
TOTAL	**R$**	**22.013.518,93**	**R$**	**22.361.738,74**	**R$**	**22.259.935,13**	**100%**

Conforme apresentado na tabela acima, houve redução de R$ 101.803,61 após a publicação do edital, devido ao reconhecimento das habilitações e divergências de crédito. Cabe ressaltar que a Recuperanda não possui nenhum credor na classe II.

Entre os credores listados no processo de recuperação judicial, destacam-se a NORTEBAG INDÚSTRIA DE EMBALAGENS EIRELI e o FS FUNDO DE INVESTIMENTO EM DIREITOS CREDITÓRIOS NP como os dois maiores. O primeiro detém participação significativa de 21% dos valores totais arrolados, enquanto o segundo possui 14%. Estes percentuais refletem a importância desses dois credores no contexto da recuperação judicial até a elaboração do presente relatório

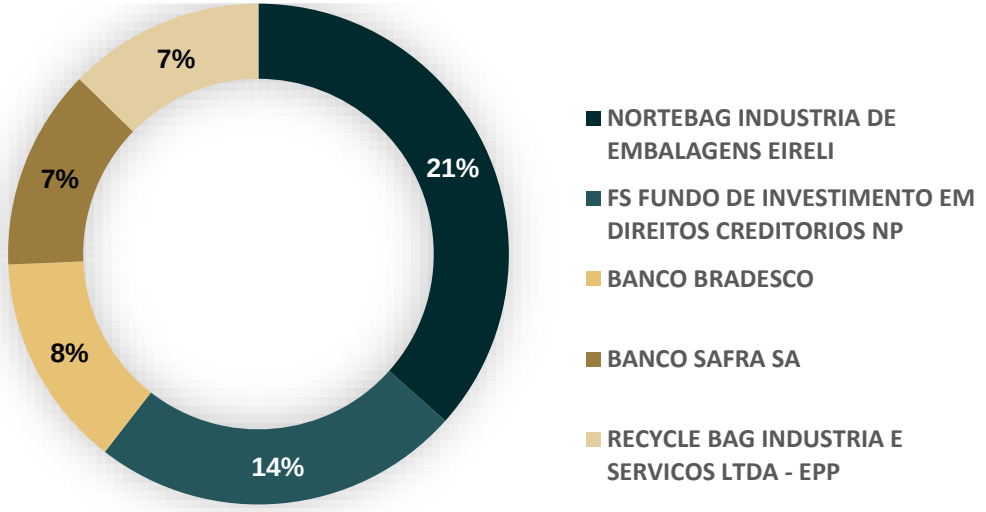

5.

PASSIVO EXTRACONCURSAL

PASSIVO EXTRACONCURSAL

EVOLUÇÃO DA RUBRICA FORNECEDORES

A Recuperanda Top Têxtil Embalagens LTDA. **não apresentou variação significativa no saldo da rubrica sintética Fornecedores**, de acordo com balancete de setembro de 2025 ao comparar com o saldo de agosto de 2025, conforme segue:

Tabela 5: Rubrica Fornecedores

Código	Descrição das Rubricas	Saldo Inicial (R$)	(-) Débitos	(+) Créditos	Saldo Final (R$)
2.1.3	Fornecedores	16.313.916	316.212	295.475	16.293.178

A Recuperanda efetuou pagamentos a fornecedores, os quais puderam ser identificados no balancete mensal encaminhado à Administração Judicial.

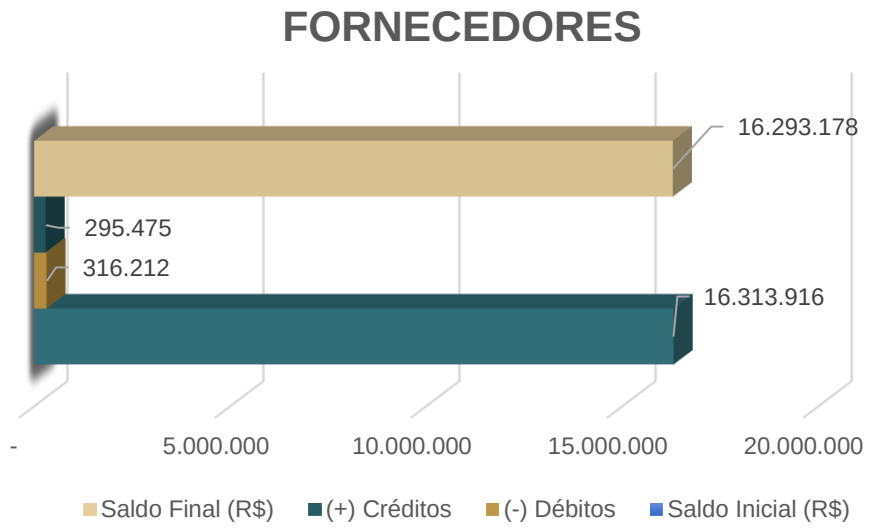

PASSIVO EXTRACONCURSAL

EVOLUÇÃO DA RUBRICA FORNECEDORES

DEMONSTRAÇÃO DA VARIAÇÕES DA RUBRICA FORNECEDORES

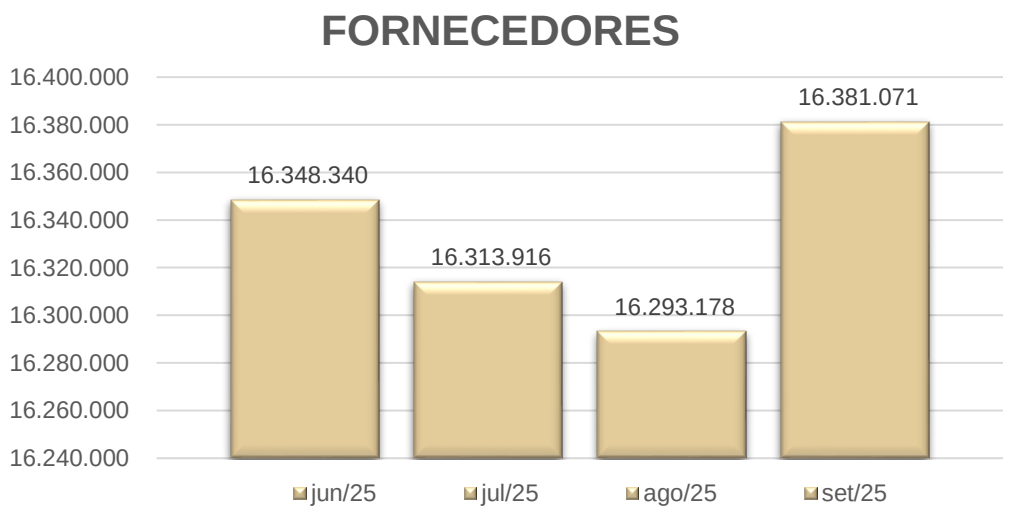

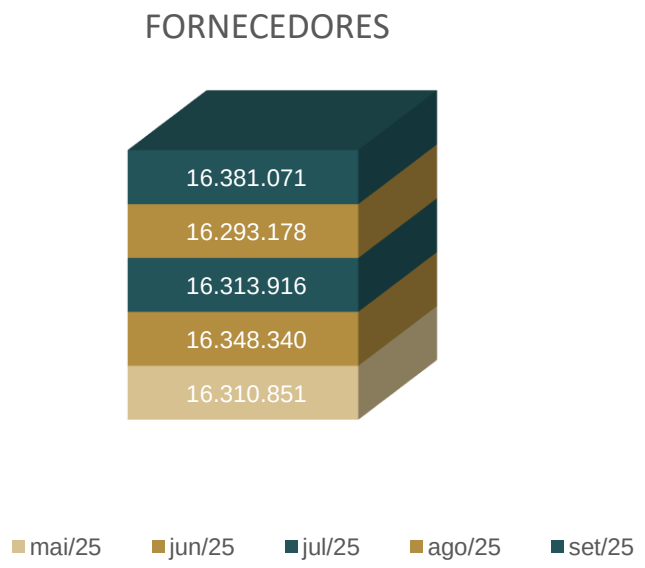

Os **gráficos** demonstram a evolução dos saldos no período analisado.

De acordo com a representação gráfica acima, a rubrica **Fornecedores** não apresentou variação significativa em comparação do saldo de setembro de 2025 com o saldo de agosto de 2025.

Cabe ressaltar que os honorários junto à **administradora judicial** estão sendo adimplidos.

PASSIVO EXTRACONCURSAL

ANÁLISE DO PASSIVO TRIBUTÁRIO E OBRIGAÇÕES SOCIAIS

A presente análise tem por objetivo avaliar o impacto do **Passivo Tributário e das Obrigações Previdenciárias** no processo de recuperação judicial da empresa. Para isso, serão apresentadas informações extraídas dos balancetes da **Recuperanda**, com destaque especial para as obrigações de caráter fiscal e previdenciário.

A **Administração Judicial** tem como propósito oferecer subsídios completos ao Juízo e aos demais interessados acerca das dívidas fiscais e das obrigações previdenciárias, as quais, conforme a legislação vigente, não se encontram abrangidas pelo plano de recuperação judicial. O objetivo principal consiste em evidenciar a evolução dessas rubricas, bem como o registro de novas dívidas, quitações, compensações ou reclassificações contábeis que eventualmente tenham ocorrido.

As **Obrigações Sociais a Recolher** totalizam R$ 136.643,22. Este valor é integralmente composto pela rubrica de FGTS a Recolher.

Por sua vez, as **Obrigações Fiscais** correntes apresentam um valor consideravelmente mais elevado, somando R$ 468.205,79.

Adicionalmente, a empresa possui **Parcelamentos** que totalizam R$ 2.525.324,84. Este montante é composto por diversas negociações, sendo as mais significativas o Parcelamento de ICMS Dívida Ativa (R$ 608.566,09), Parcelamento ICMS (R$ 521.957,04), Parcelamento ICMS nº 251100190607 (R$ 280.888,61) e Parcelamento Previdenciário Dívida Ativa (R$ 240.067,23).

Em síntese, o **Passivo Tributário e Social** consolidado da Recuperanda atinge o montante total de **R$ 3.130.173,85**.

O endividamento extraconcursal é predominantemente composto pelos parcelamentos fiscais e previdenciários, que, sozinhos, representam a maior parcela da dívida nesta categoria. As obrigações fiscais correntes também constituem uma parcela relevante, enquanto as obrigações sociais representam a menor porção do total.

Tabela 6: Créditos Extraconcursais

RUBRICA	VALOR
OBRIGAÇÕES FISCAIS	**468.205,79**
ICMS a Recolher	20.635,06
ISS a Recolher	131,26
IPI a Recolher	170.354,93
IRRF Retido a recolher	4.350,24
CRF Retido a Recolher	2.488,01
Tributos Federais a Recolher	242.296,20
PIS e COFINS a recolher	25.522,39
Fundo Educação - FUMDES a recolher	1.078,98
Fundo Social - FUNSOC a recolher	1.348,72
OBRIGAÇÕES TRABALHISTAS E SOCIAIS	**136.643,22**
OBRIGAÇÕES SOCIAIS A RECOLHER	**136.643,22**
FGTS a Recolher	136.643,22
PARCELAMENTOS	**2.525.324,84**
Parcelamento INSS DAU	23.199,04
Parcelamento INSS RFB	21.035,20
Parcelamento ICMS	521.957,04
Parcelamento ICMS Divida Ativa	608.566,09
Parcelamento ITCMD	54.135,20
Parcelamento Previdenciario	18.973,04
Parcelamentos Tributarios	224.975,35
Parcelamento Previdenciário Dívida Ativa	240.067,23
Parcelamento ICMS n. 251100078998	21.174,79
Parcelamento Tributário D.A.	167.457,91
Parcelamento ICMS n. 251100190607	280.888,61
Parcelamento Dívida Ativa n. 251100378061	342.895,34
TOTAL	**3.130.173,85**

6.

ANÁLISE CONTÁBIL TOP TÊXTIL EMBALAGENS LTDA.

ANÁLISE CONTÁBIL

DOCUMENTAÇÃO CONTÁBIL

O presente relatório tem por objetivo não apenas atestar a veracidade e a conformidade das informações contábeis e financeiras fornecidas pelo devedor, mas também conferi-las com o intuito de verificar se estão alinhadas com a realidade observada pela Administração Judicial durante as inspeções - sejam elas físicas ou virtuais - realizadas nas instalações da empresa devedora.

Em relação à apresentação dos documentos mensais, conforme estipulado no **artigo 52, inciso IV, da Lei nº 11.101/2005**, a situação até a finalização deste Relatório Mensal de Atividades (RMA), no que diz respeito à documentação exigida pela Administração Judicial, é a seguinte:

Tabela 7: Relação de Documentos

TOP TÊXTIL EMBALAGENS LTDA.		
Documentos	**Período**	**Status**
Breve Resumo da Operação	Set/25	✔
Balancete mensal em PDF Assinado pelo Contador e Responsável legal da empresa	Set/25	✔
Balancete Mensal em Excel	Set/25	✘
Razão Geral do Mês do Balancete	Set/25	✔
Comprovante de Pagamento dos Impostos (Identificando Rubrica Contábil)	Set/25	✔
Comprovante do Pagamento de Encargos Sociais – Inclusive do FGTS – (Identificando a Rubrica Contábil)	Set/25	✔
Comprovante de Pagamento de Parcelamentos de Encargos e Impostos	Set/25	✔
Relatórios Mensais dos Órgãos Federais, Estaduais e Municipais dos Parcelamentos	Set/25	✔
Conciliação Contábil das Rubricas de Impostos e Encargos Sociais	Set/25	✔
Folha de Pagamento do Mês em PDF	Set/25	✔
Comprovação de Pagamento dos Funcionários	Set/25	✔
Relatório Jurídico do Passivo Contingente	Set/25	✘
Extrato Bancário do Período	Set/25	✔

Status = ✔ Entregue ✘ Não Entregue

ANÁLISE CONTÁBIL

CONSIDERAÇÕES INICIAIS

A presente análise tem por objetivo demonstrar as variações patrimoniais ocorridas no mês de **setembro de 2025**- considerando ainda que foram utilizados os saldos apresentados dos balancetes de **julho e agosto de 2025** para fins comparativos - período enviado à Administração Judicial - na empresa Top Têxtil Embalagens LTDA.

As informações apresentadas são baseadas em informações contábeis, ou seja, Balancetes de Verificação do mês de setembro de 2025, os quais não foram objeto de exame independente ou de procedimento de auditoria, de forma que, neste momento, não é possível garantir ou afirmar a correção, a precisão ou que as informações prestadas pela Recuperanda estejam completas e apresentem todos os dados relevantes.

.

ANÁLISE CONTÁBIL
ANÁLISE DO ATIVO

Os dados da evolução da composição do ativo são apresentados a seguir, com informações dos Balancetes de Verificação do mês de **setembro de 2025**, e os saldos dos meses de julho e agosto de 2025 são para fins comparativos.

Tabela 8: Composição do Ativo

RUBRICAS	jul/25	AH	ago/25	AH	set/25	AH
ATIVO	**12.894.489,78**	**4%**	**12.995.449,28**	**1%**	**12.571.131,76**	**-3%**
ATIVO CIRCULANTE	**10.490.758,07**	**5%**	**10.608.064,23**	**1%**	**10.158.103,10**	**-4%**
CAIXA E EQUIVALENTES DE CAIXA	154.394,72	**75%**	30.739,14	**-80%**	15.873,96	**-48%**
CRÉDITOS OPERACIONAL CP	4.038.879,41	1%	4.006.999,86	-1%	4.006.548,41	0%
CONTAS A RECEBER	1.033.853,21	-8%	1.511.838,13	46%	1.559.966,96	3%
CLIENTES	1.712.475,24	1%	1.921.274,65	12%	1.784.370,06	-7%
(-) DESCONTOS DE DUPLICATAS	- 678.622,03	20%	- 409.436,52	-40%	- 224.403,10	-45%
ADIANTAMENTO DIVERSOS	2.745.708,28	2%	2.714.580,59	-1%	2.714.396,45	0%
IMPOSTOS A RECUPERAR	1.291.302,89	0%	1.290.551,03	0%	1.290.203,72	0%
OUTROS CRÉDITOS						
ESTOQUES	5.263.630,73	10%	5.058.487,10	-4%	4.575.713,77	-10%
ADIANTAMENTO DE EMPREGADOS	1.815,81	0%	1.815,81	0%	1.895,81	4%
OUTROS CRÉDITOS	52,43	0%	52,43	0%	52,43	0%
ATIVO NÃO CIRCULANTE	**2.403.731,71**	**-1%**	**2.387.385,05**	**-1%**	**2.413.028,66**	**1%**
INVESTIMENTOS	-	0%	-	0%	-	0%
REALIZAVEL A LONGO PRAZO	319,37	0%	319,37	0%	319,37	0%
IMOBILIZADO	3.746.212,43	0%	3.758.833,69	0%	3.813.833,69	1%
PERMANENTE						
(-) DEPRECIAÇÃO ACUM.	- 1.342.800,09	2%	- 1.371.768,01	2%	- 1.401.124,40	2%

No período analisado, verifica-se que a maior parcela do **Ativo da Recuperanda** está concentrada no **Ativo Circulante**, conforme evidenciado no gráfico.

A análise da composição demonstra uma **leve variação na estrutura do Ativo** entre agosto e setembro de 2025. O **Ativo Circulante** apresentou um decréscimo de **82% para 81%** do total (diminuição de 1 ponto percentual), enquanto o **Ativo Não Circulante** aumentou sua participação de **18% para 19%** (aumento de 1 ponto percentual) no mesmo período.

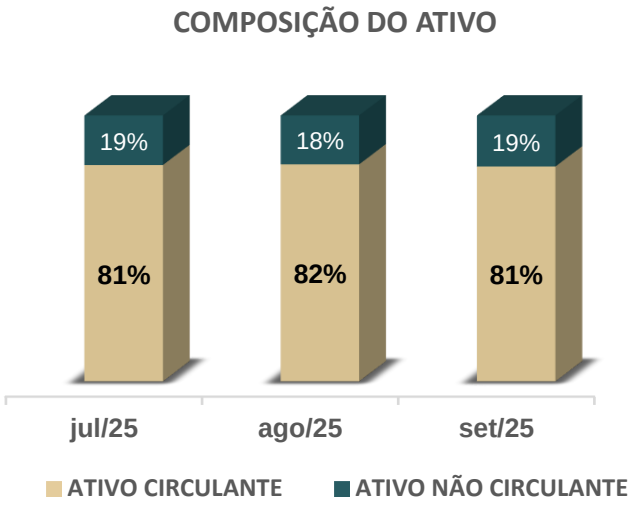

ANÁLISE CONTÁBIL
ANÁLISE DO ATIVO

Conforme a análise horizontal são apresentadas as principais variações:

Caixa e Equivalentes de Caixa: A rubrica apresentou decréscimo de 80% em agosto de 2025 em relação ao saldo de julho de 2025. Da mesma forma, na competência de setembro de 2025, observou-se nova redução, equivalente a 48% em comparação com a competência de agosto de 2025. Essa variação pode ser visualizada no gráfico a seguir:

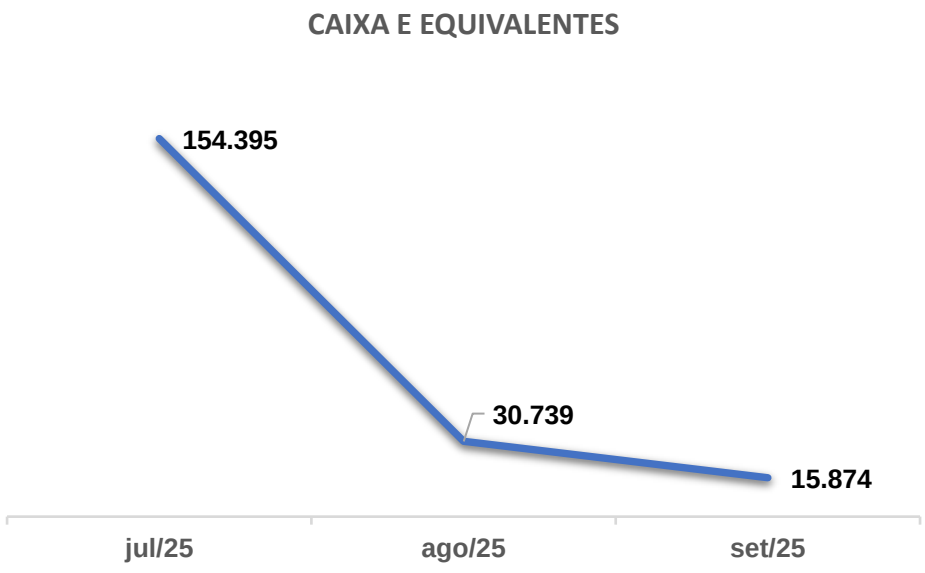

A rubrica é composta pelas contas **Clientes** e **Descontos de Duplicatas**. No mês de agosto de 2025, o saldo sintético apresentou acréscimo de aproximadamente 46% em comparação com o saldo apurado em julho de 2025. Na competência de **setembro de 2025**, a Recuperanda manteve a tendência de crescimento, registrando **variação positiva de cerca de 3%** em relação ao mês de agosto de 2025.

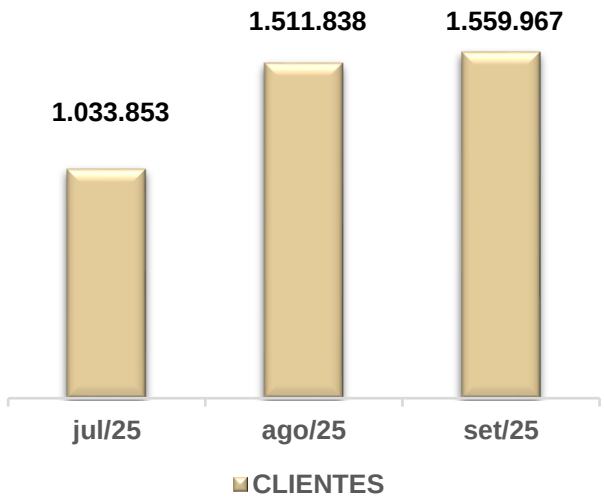

Estoque: Em agosto de 2025 a rubrica registrou redução de 4% em relação ao mês de julho de 2025. Já em setembro de 2025 apresentou redução de 10% em comparação ao mês de agosto de 2025.

Imobilizado: Nos meses de julho, agosto e setembro de 2025, a rubrica não apresentou variação significativas. Sendo apenas registrado aumento de 1% na competência setembro de 2025 em comparativo a competência agosto de 2025, referente a aquisição de máquinas ou equipamentos.

ANÁLISE CONTÁBIL
ANÁLISE DO PASSIVO

Os dados da evolução da Composição do Passivo são apresentados a seguir, com informações do Balancete de Verificação do mês de **setembro de 2025**, e os saldos dos meses de julho e agosto de 2025 são para fins comparativos.

Tabela 9: Composição do Passivo

RUBRICAS	jul/25	AH	ago/25	AH	set/25	AH
PASSIVO	**12.119.413,64**	**2%**	**11.717.833,23**	**-3%**	**11.619.603,71**	**-1%**
PASSIVO CIRCULANTE	**34.308.319,62**	**1%**	**33.906.739,21**	**-1%**	**33.808.509,69**	**0%**
FORNECEDORES	16.313.915,53	0%	16.293.178,17	0%	16.381.071,44	1%
EMPRÉSTIMOS E FINANCIAMENTOS	7.769.369,36	0%	7.757.804,89	0%	7.736.909,39	0%
OBRIGAÇÕES OPERACIONAIS	10.225.034,73	3%	9.855.756,15	-4%	9.690.528,86	-2%
OBRIGAÇÕES SOCIAS E TRAB.	662.607,33	-1%	626.758,26	-5%	616.041,38	-2%
OBRIGAÇÕES TRIBUT.	358.944,29	-13%	377.516,77	5%	468.205,79	24%
PARCELAMENTOS DE IMPOSTOS	2.185.668,86	-1%	2.170.291,61	-1%	2.525.324,84	16%
OBRIGAÇÕES PROVISIONADAS	298.581,82	3%	312.786,90	5%	333.068,14	6%
OUTRAS OBRIGAÇÕES	6.719.232,43	5%	6.368.402,61	-5%	5.747.888,71	-10%
PATRIMÔNIO LIQUÍDO	**- 22.188.905,98**	**0%**	**- 22.188.905,98**	**0%**	**-22.188.905,98**	**0%**
CAPITAL SOCIAL	90.000,00	0%	90.000,00	0%	90.000,00	0%
LUCROS OU PREJUÍZOS ACUMULADOS	- 22.278.905,98	0%	- 22.278.905,98	0%	-22.278.905,98	0%

No período analisado, o **passivo total** da Recuperanda manteve-se estável, passando de R$ 11,7 milhões em agosto de 2025 para 11,6 milhões em setembro de 2025, apresentando uma diminuição de aproximadamente 1%.

O **passivo circulante** não apresentou mudança significativa, ficando apenas em um aumento de 2%, refletindo controle sobre as obrigações de curto prazo.

O **patrimônio líquido**, ao analisar a evolução da Recuperanda em comparativo entre agosto e setembro de 2025, observa-se a manutenção de saldos negativos e a ampliação gradual do déficit patrimonial. Em agosto a recuperanda apresentava variação negativa de -189%, em setembro a variação continua em diminuição em 2%, chegando a -191%.

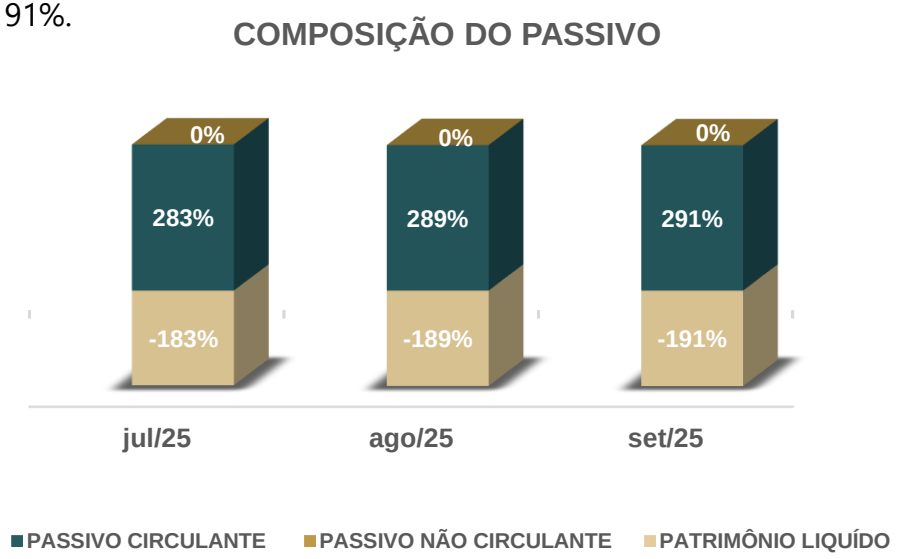

ANÁLISE CONTÁBIL

ANÁLISE DO PASSIVO

Conforme a análise horizontal, são apresentadas as principais variações:

Fornecedores: A rubrica não apresentou variações significativas no período analisado, registrando apenas um aumento singelo de 1% no período de setembro de 2025 em relação a agosto de 2025.

Empréstimos e Financiamentos: A rubrica não apresentou variações significativas no período analisado.

Obrigações Sociais e Trabalhistas: Em setembro de 2025 a rubrica apresentou redução de 2% em relação a agosto de 2025. Conforme demonstrado no gráfico a baixo:

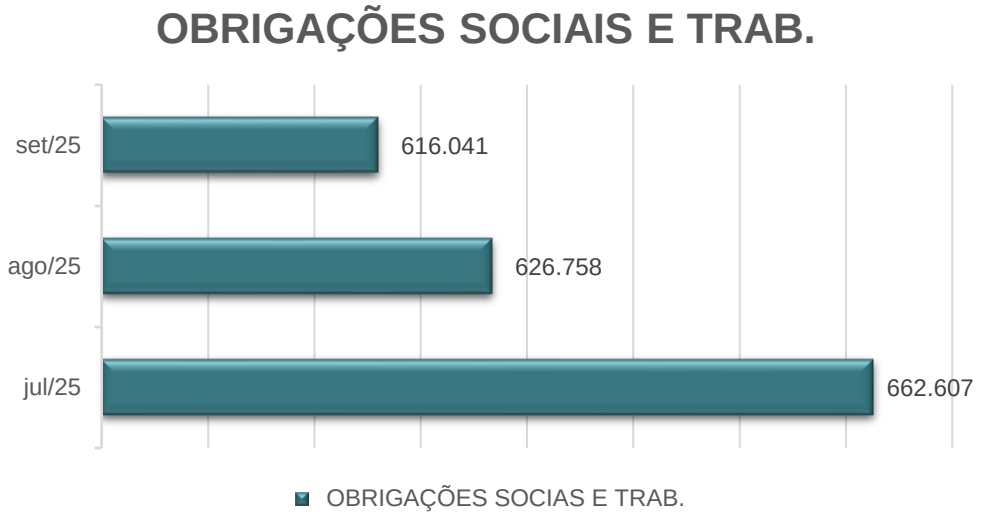

Obrigações Tributárias no mês agosto de 2025 apresentou aumento de 5%, comparado com mês de julho de 2025. Em setembro de 2025, o aumento se tornou mais significativo ficando em 24% em comparativo com os números apresentados em agosto de 2025.

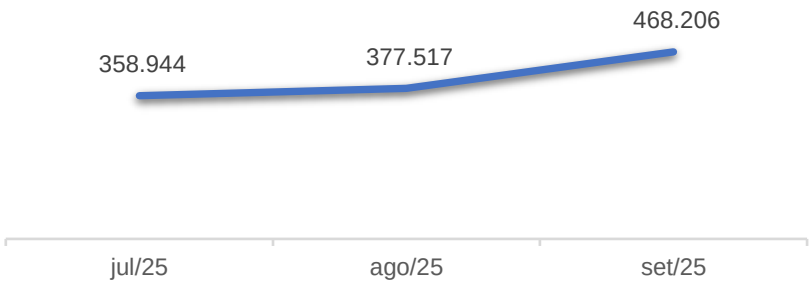

Obrigações Provisionadas: Em agosto de 2025 apresentou acréscimo de 5% ao cotejar com o saldo de julho de 2025. No mês de setembro de 2025 a recuperando não obteve mudança significativa, demonstrando apenas em 6% a variação entre o saldo de agosto de 2025.

Outras Obrigações: A rubrica apresentou uma redução de 10% em setembro de 2025 em comparativo ao mês de agosto de 2025 que já vinha apresentando redução em relação a competências anteriores.

ANÁLISE CONTÁBIL

ANÁLISE DO DRE

Os dados da Composição do Resultado Líquido do Período são apresentados a seguir, com informações dos Balancetes de Verificação do mês de **setembro de 2025,** e os meses de julho e agosto de 2025, para fins comparativos.

Tabela 10: Composição do Resultado Líquido do Período mensal

DESCRIÇÃO	jul-25	ago-25	set-25	AH
Receita operacional bruta	**4.712.534,68**	**5.850.172,23**	**6.583.371,48**	**13%**
Receita de vendas de produtos	432.501,27	646.248,69	646.248,69	**0%**
Receita de venda de mercadoria	43.086,02	43.086,02	43.086,02	0%
Receita de Prestação de Serviços	4.807.689,82	5.807.641,51	6.589.425,61	13%
Receitas Financeiras	2.781,63	2.781,93	2.782,23	0%
(-) DEDUÇÕES DE RECEITAS	**- 588.974,46**	**- 665.036,32**	**- 713.621,47**	7%
Outras receitas operacionais	15.450,40	15.450,40	15.450,40	0%
(+) RECEITA OPERACIONAL LÍQUIDA	**4.712.534,68**	**5.850.172,23**	**6.583.371,48**	**13%**
Custos Operacionais	- 2.314.039,08	- 2.689.574,05	-3.096.358,93	15%
LUCRO BRUTO	**2.398.495,60**	**3.160.598,18**	**3.487.012,55**	**10%**
Desp. Adm. e Gerais	- 1.250.739,74	- 1.426.180,87	-1.922.401,71	35%
Despesas Financeiras Liquidas	- 285.668,05	- 310.636,26	- 456.567,79	47%
Outras despesas operacionais	- 90.824,03	- 149.977,36	- 160.327,36	7%
(=) RESULTADO DO PERIODO	**771.263,78**	**1.273.803,69**	**947.715,69**	**-26%**

A recuperanda apresenta uma trajetória de **crescimento consistente e robusto** ao longo do trimestre analisado, com indicadores que demonstram não apenas expansão das **receitas**, mas também melhoria significativa na eficiência operacional e rentabilidade.

A **receita operacional bruta** evidencia crescimento, saltando de R$ 5,80 milhões em agosto para R$ 6,58 milhões em setembro. Esse crescimento é impulsionado principalmente pela **Receita de Prestação de Serviços**, que representa aproximadamente 90% da receita total (com um aumento de 1% em relação ao mês de agosto) e cresceu de R$ 5,80 milhões para R$ 6,60 milhões. A **Receita de Venda de Produtos** também demonstra crescimento de no período, com um percentual de 9% em relação a receita total do período, embora significando um percentual pequeno em relação ao montante. A manteve-se estável em R$ 43 mil mensais, conforme pode ser **Receita de Mercadorias** verificado na representação gráfico a seguir:

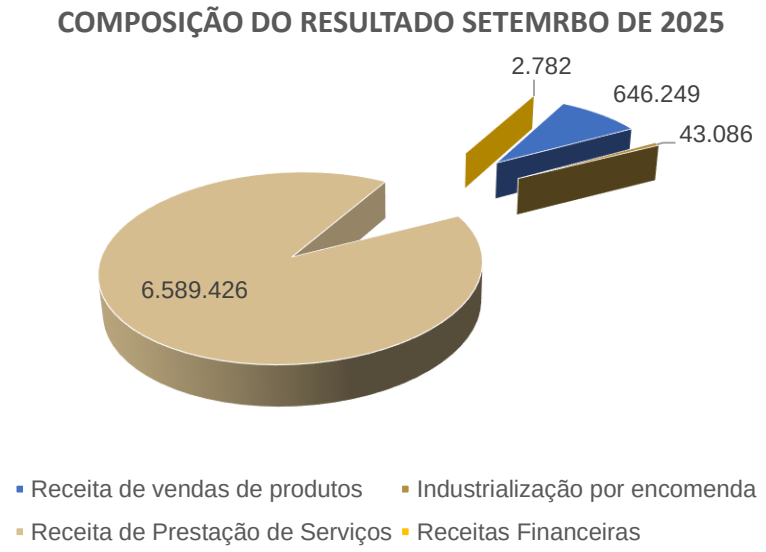

ANÁLISE CONTÁBIL
ANÁLISE DO DRE

Os **custos operacionais** apresentaram crescimento moderado de **15%** no período analisado, passando de **R$ 2,31 milhões em julho de 2025** para **R$ 3,09 milhões em setembro de 2025**. Esse incremento, embora expressivo em termos absolutos, ocorreu em ritmo compatível com a expansão das atividades operacionais da **Recuperanda**.

As **despesas administrativas e gerais** registraram aumento mais acentuado, com variação de **35%** no mesmo intervalo, evoluindo de **R$ 1,25 milhão em julho** para **R$ 1,92 milhão em setembro de 2025**, refletindo maior dispêndio com gestão, estrutura e suporte operacional.
As **despesas financeiras líquidas** mantiveram tendência de elevação, apresentando crescimento de **47%** no período, ao passar de **R$ 285,7 mil** para **R$ 456,6 mil**, o que pode indicar maior exposição a encargos financeiros e variações nas condições de crédito. O gráfico a seguir apresenta a **composição dos custos e despesas** no mês de **setembro de 2025:**

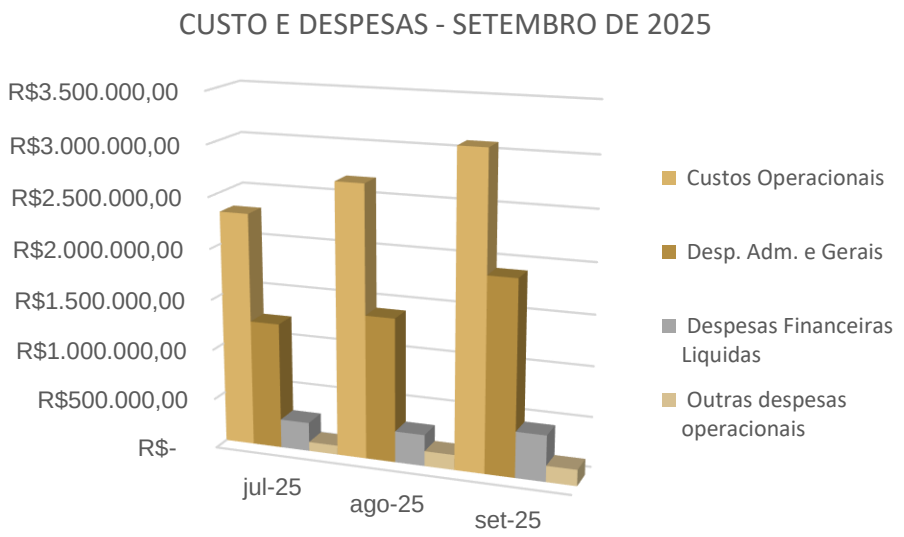

Por fim, as **outras despesas operacionais** demonstraram relativa estabilidade após um aumento expressivo entre julho e agosto de 2025, variando **7%** entre agosto e setembro de 2025 — de **R$ 149,9 mil** para **R$ 160,3 mil** —, evidenciando um comportamento mais volátil no início do período.

O **lucro bruto** da **Recuperanda** apresentou evolução positiva ao longo do trimestre analisado, registrando crescimento de aproximadamente **10%** entre **agosto e setembro de 2025**, ao passar de **R$ 3,16 milhões** para **R$ 3,49 milhões**. Esse desempenho demonstra **melhora na geração de resultado operacional**, possivelmente decorrente do **aumento das receitas e da maior eficiência no controle dos custos diretos de produção e comercialização**.

Por outro lado, o **resultado do período** apresentou retração de **26%** no mesmo intervalo, reduzindo-se de **R$ 1,27 milhão em agosto de 2025** para **R$ 947,7 mil em setembro de 2025**. Essa queda indica **pressão sobre o resultado líquido**, possivelmente relacionada ao crescimento das **despesas operacionais e financeiras**, que acabaram por mitigar os ganhos obtidos no lucro bruto.

ANÁLISE CONTÁBIL

ANÁLISE DOS ÍNDICES DE LIQUIDEZ

A seguir serão demonstrados os índices de liquidez da Recuperanda, informações do Balancete de Verificação do mês de **setembro de 2025**, e os meses de julho e agosto de 2025 para fins comparativos.

Tabela 11: Índices de Liquidez

Índices	jul/25	ago/25	set/25
Liquidez Geral	0,38	0,38	0,37
Liquidez Imediata	0,0045	0,0009	0,0005
Liquidez Seca	0,15	0,16	0,17
Liquidez Corrente	0,31	0,31	0,30

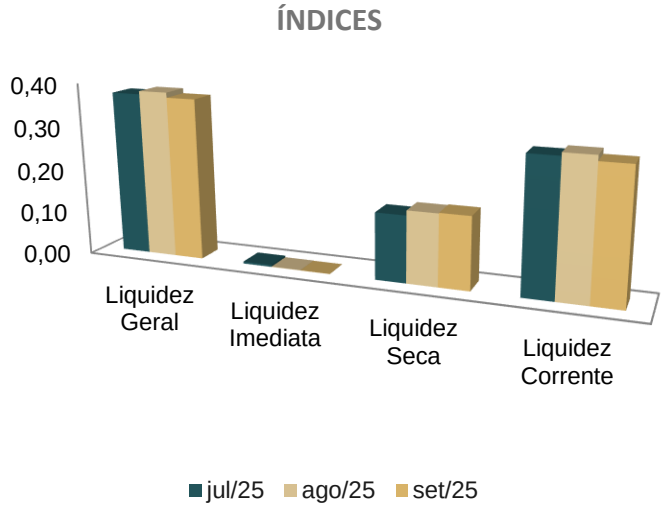

O Índice de **Liquidez Geral** manteve-se praticamente constante, passando de 0,38 em julho e agosto para **0,37 em setembro de 2025**, demonstrando que, esse patamar evidencia desequilíbrio estrutural entre ativo e passivo.

A **Liquidez Corrente**, que mede a capacidade de pagamento das obrigações de curto prazo com o ativo circulante, apresentou ligeira redução de 0,31 para **0,30 em setembro de 2025**, indicando pressão sobre o capital de giro e baixa margem de segurança financeira nas operações de curto prazo.

O Índice de **Liquidez Seca** evoluiu positivamente, de 0,15 em julho de 2025 para **0,17 em setembro de 2025,** o que representa uma leve melhora na capacidade imediata de liquidez sem dependência dos estoques. Ainda assim, o indicador permanece em patamar muito abaixo do ideal, reforçando a fragilidade da posição financeira.

Por sua vez, a **Liquidez Imediata** manteve-se **nula (0,00)** em todo o período analisado, demonstrando **ausência de disponibilidade imediata de equivalentes de caixa** suficientes para cobertura das obrigações mais urgentes.

De modo geral, o conjunto dos indicadores evidencia uma **situação de baixa liquidez e alta dependência de capital de terceiros.**

ANÁLISE CONTÁBIL
GRAU DE ENDIVIDAMENTO

As informações a seguir tem como objetivo apresentar a situação do **grau de endividamento** da recuperanda **Top Têxtil,** visando oferecer subsídios técnicos e contábeis para análise de viabilidade econômico-financeira da empresa. As informações tiveram como base o balancete de verificação referente a competência de **setembro de 2025.**

Tabela 12: Grau de Endividamento

DESCRIÇÃO	jul/25	ago/25	set/25
ENDIVIDAMENTO A CP	100%	100%	100%
ENDIVIDAMENTO A LP	0%	0%	0%

Todo o passivo exigível da empresa encontra-se registrado no **Passivo Circulante**, refletindo a **concentração das obrigações no curto prazo** (vencimento inferior a 12 meses). Este fato é indicativo de elevado nível de comprometimento financeiro e liquidez.

A análise dos índices de endividamento, neste caso, possui relevância limitada, uma vez que a empresa **não apresenta passivos de longo prazo**. Com 100% das obrigações concentradas no curto prazo, os indicadores apenas confirmam a ausência de dívidas de longo vencimento, não permitindo uma avaliação mais ampla da estrutura de capital ou da distribuição temporal do endividamento. Assim, a utilidade dessa análise restringe-se a evidenciar a **alta concentração das dívidas no curto prazo, o que reforça a vulnerabilidade financeira e a dependência do capital de giro**

Esse perfil de endividamento pressiona severamente o fluxo de caixa, compromete a liquidez e eleva o risco de inadimplência.

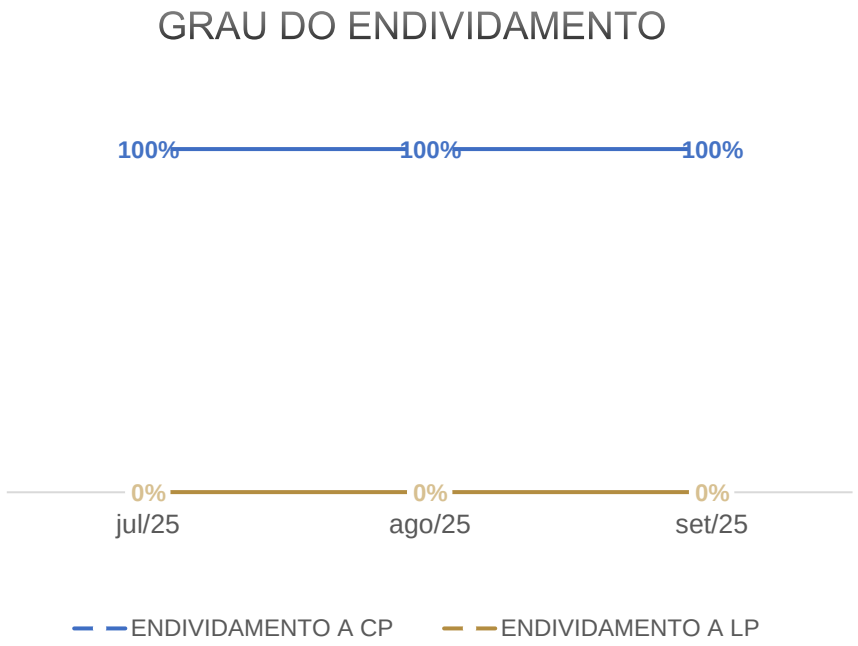

7.

PONTOS DE ATENÇÃO

PONTOS DE ATENÇÃO

Janeiro de 2024: Ressalva-se que ainda existem pendências – solicitadas e não apresentadas à Administração Judicial – referentes ao mês de **janeiro de 2024**, as quais seguem relacionadas abaixo:

- Identificadas em diversas rubricas do Ativo e Passivo lançamentos contábeis com a descrição "conciliações", em Janeiro de 2024. De acordo com a Recuperanda em relação as dívidas financeiras, empréstimos bancários os valores foram conciliados, e houve a constatação que o Passivo não estava correto, sendo que os ajustes foram realizados no Patrimônio Líquido de exercícios anteriores.
- Ainda, conforme a Recuperanda, existem rubricas que precisarão ser conciliadas, como a rubrica **Adiantamento Diversos** e **Impostos**, que podem envolver ajustes no resultado ou no Patrimônio Líquido.
- Todos empréstimos bancários estão classificadas no Passivo Circulante, embora existam valores a serem classificadas no Passivo Não Circulante.
- A rubrica sintética **Clientes** apresentou saldo zerado em janeiro de 2024 e dezembro de 2023, ponto que será questionado junto à Recuperanda.

Em relação às pendências e aos questionamentos formulados pela Administração Judicial referentes ao mês de janeiro de 2024, informamos que, na data de 26 de julho de 2024, o contador responsável comunicou por e-mail que não possui a competência técnica necessária para esclarecer as questões relativas ao referido período. O contador também destacou a necessidade de realizar uma conciliação contábil ou uma auditoria contábil terceirizada para analisar os ajustes anteriores a fevereiro de 2024. Adicionalmente, a Recuperanda relatou que não obteve sucesso em contatar o profissional contábil responsável pelos registros até janeiro de 2024.

PONTOS DE ATENÇÃO

Abril de 2025: O Passivo sofreu alteração no seu valor total, ao comparar o saldo final do balancete de abril de 2025 e o saldo inicial do balancete de maio de 2025. A alteração foi no total de **R$ 21.476,89**, sendo que referem-se ao reconhecimento do prejuízo. As rubricas alteradas são demonstradas de acordo com a tabela a seguir:

DESCRIÇÃO	SALDO FINAL DE ABRIL DE 2025	SALDO INICIAL DE MAIO DE 2025	DIFERENÇA DE SALDOS
PASSIVO	**10.483.004,42**	**10.461.527,53**	- 21.476,89
PATRIMÔNIO LIQUÍDO	**- 22.167.429,09**	**- 22.188.905,98**	- 21.476,89
LUCROS OU PREJUÍZOS ACUMULADOS	- 22.257.429,09	- 22.278.905,98	- 21.476,89

Foram localizados alguns ajustes realizados no DRE da recuperanda o que ocasionaram **ajuste no resultado do exercício** no montante de **R$ 731,96** conforme demonstrado a seguir:

DESCRIÇÃO	SALDO FINAL DE ABRIL DE 2025	SALDO INICIAL DE MAIO DE 2025	DIFERENÇA DE SALDOS
CUSTOS OPERACIONAIS	- 1.265.092,29	- 1.264.360,33	**731,96**
LUCRO BRUTO	**1.132.615,63**	**1.133.347,59**	**731,96**
RESULTADO OPERACIONAL	**171.464,16**	**172.196,12**	**731,96**
RESULTADO ANTES DO IR/CSL	**171.464,16**	**172.196,12**	**731,96**
RESULTADO DO EXERCÍCIO	**171.464,16**	**172.196,12**	**731,96**

Os balancetes vêm apresentando uma diferença entre o total do **Ativo** e o total do **Passivo**, no valor de R$ 3.812,00, cuja origem não pôde ser identificada pela equipe técnica.

Diante do exposto, a **equipe técnica da Administração Judicial** solicitou esclarecimentos à Recuperanda. Em resposta, foi informado que a divergência identificada no Passivo decorre do procedimento de zeramento trimestral e encerramento do exercício, e que a diferença apurada no saldo da conta de custos operacionais está relacionada à existência de notas fiscais previamente registradas.

8.

CONSIDERAÇÕES FINAIS

CONSIDERAÇÕES FINAIS

Isso posto, a Administração Judicial, em cumprimento ao artigo 22, inciso II, alínea *c*, da Lei 11.101/2005, apresenta o Relatório Mensal de Atividades de **Top Têxtil Embalagens Ltda.**, com análise contábil do mês de **setembro de 2025.**

No mais, informa que os Relatórios são disponibilizados no site www.calmeida.adv.br e coloca-se à disposição para eventuais esclarecimentos.

Florianópolis/SC, 28 de novembro de 2025.

CAINELLI DE ALMEIDA

ADVOGADOS

Fábio Cainelli de Almeida
OAB/RS 106.886

Júlio Alfredo de Almeida
OAB/RS 24.023

Otávio Hardtke Boaventura
OAB/RS 124.849

Josiane Pereira Machado
CRC/RS 059.503/O-8

Maurício Andorffy de Souza
OAB/RS 109.590

aj@calmeida.adv.br

|Rua Coronel Bordini, nº 360
|Bairro Auxiliadora
|Porto Alegre/RS

(51) 36641066
(51) 9 8032-1916