CAINELLI DE ALMEIDA
ADVOGADOS

RELATÓRIO MENSAL DE ATIVIDADES

RECUPERANDA:
TRANSPORTES PRATAVERA LTDA

RECUPERAÇÃO JUDIAL N. 5000647-65.2023.8.21.0058

COMPETÊNCIA: SETEMBRO DE 2025
APRESENTADO EM: NOVEMBRO DE 2025

CAINELLI DE ALMEIDA

SUMÁRIO

1. CRONOGRAMA PROCESSUAL 03
2. INFORMAÇÕES DA RECUPERANDA 05
DAS ATIVIDADES DA RECUPERANDA 06
VERIFICAÇÃO DAS ATIVIDADES 08
COMPOSIÇÃO SOCIETÁRIA 09
QUADRO FUNCIONAL 10
3. PASSIVO CONTINGENTE 11
4. PASSIVO CONCURSAL 14
5. PASSIVO EXTRACONCURSAL 16
EVOLUÇÃO DA RUBRICA FORNECEDORES 17
ANÁLISE PASSIVO TRIBUTÁRIO E OBRIGAÇÕES SOCIAIS 19
6. ANÁLISE CONTÁBIL 20
CONSIDERAÇÕES INICIAIS 22
ANÁLISE DO ATIVO 23
ANÁLISE DO PASSIVO 25
ANÁLISE DO DRE 28
ANÁLISE DOS ÍNDICES DE LIQUIDEZ 30
COMPOSIÇÃO DO ENDIVIDAMENTO 31
7. CONSIDERAÇÕES FINAIS 32

1.

CRONOGRAMA PROCESSUAL

CRONOGRAMA PROCESSUAL

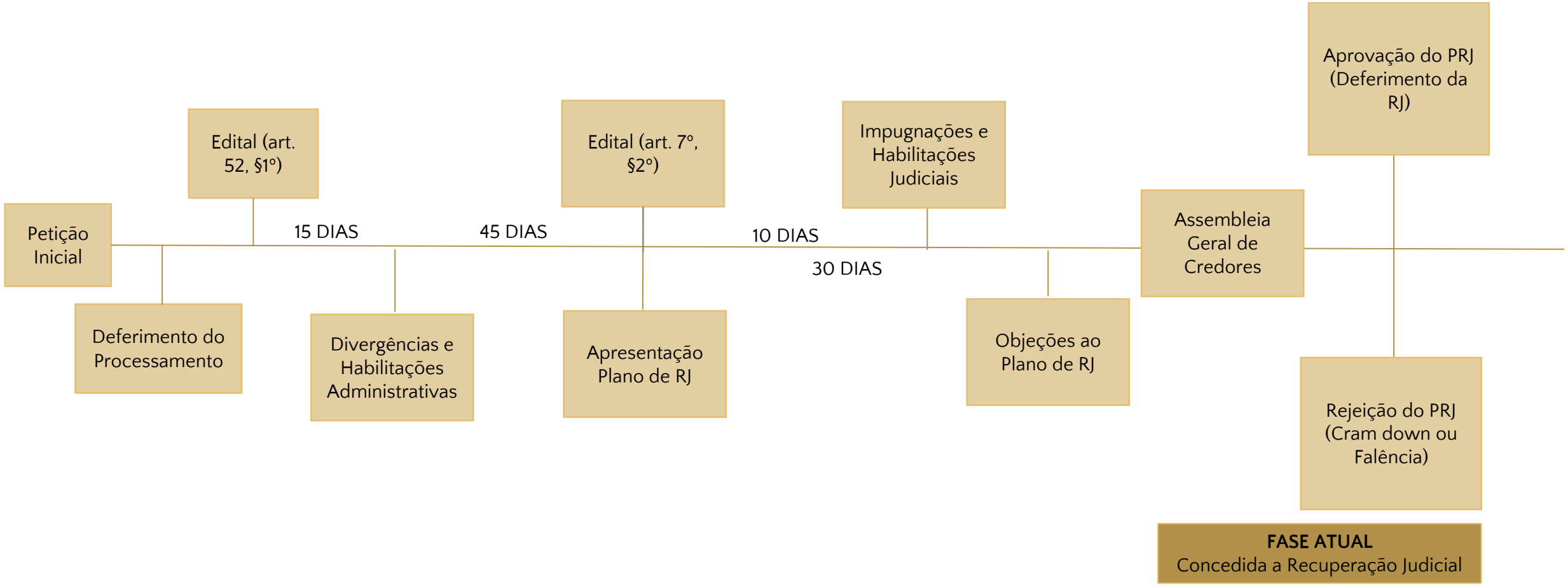

2.

INFORMAÇÕES DA RECUPERANDA

INFORMAÇÕES DA RECUPERANDA

DAS ATIVIDADES DA RECUPERANDA

Em novembro de 2025, a Administração Judicial realizou uma reunião virtual com os procuradores da Recuperanda com o propósito de avaliar a situação operacional do período.

Destacaram que não houve nenhuma alteração no quadro funcionário, ou seja, nenhuma contratação ou demissão no período.

Quanto ao faturamento, destacaram que houve uma melhora na geração de receita que era esperado para novembro, em razão da sazonalidade de receitas da operação. Quanto às perspectivas para o próximo mês, verificou-se uma projeção otimista por conta da alta demanda no ramo de transportes no mês de dezembro.

Relataram, inclusive, que estão com um projeto de expansão para outros estados através de parcerias, mas que, por ora não houve qualquer alteração na atividade empresarial ou nos estabelecimentos.

Por fim, consignaram que, por ora, todos os pagamentos a fornecedores encontram-se em dia.

INFORMAÇÕES DA RECUPERANDA

DAS ATIVIDADES DAS RECUPERANDAS

Para comprovar as atividades da Recuperanda, foram realizados registros fotográficos e gravações audiovisuais nas instalações da empresa, evidenciando que está mantendo suas atividades, conforme demonstrado a seguir:

Filial – Novo Hamburgo

VERIFICAÇÃO DAS ATIVIDADES

Através do link https://youtu.be/D6IiSbBJHH4 ou do *QRCODE* abaixo é possível visualizar todos os registros realizados, da operação da Requerente:

INFORMAÇÕES DA RECUPERANDA

COMPOSIÇÃO SOCIETÁRIA

A empresa **TRANSPORTES PRATAVERA LTDA.**, em processo de Recuperação Judicial, foi fundada no ano de 2000 em Nova Prata/RS, é o transporte de carga fracionada, possuindo como diferencial o licenciamento para realizar o transporte de produtos químicos. A seguir, apresenta-se esquema que ilustra informações relevantes sobre a atividade empresarial, a estrutura societária e a localização do estabelecimento:

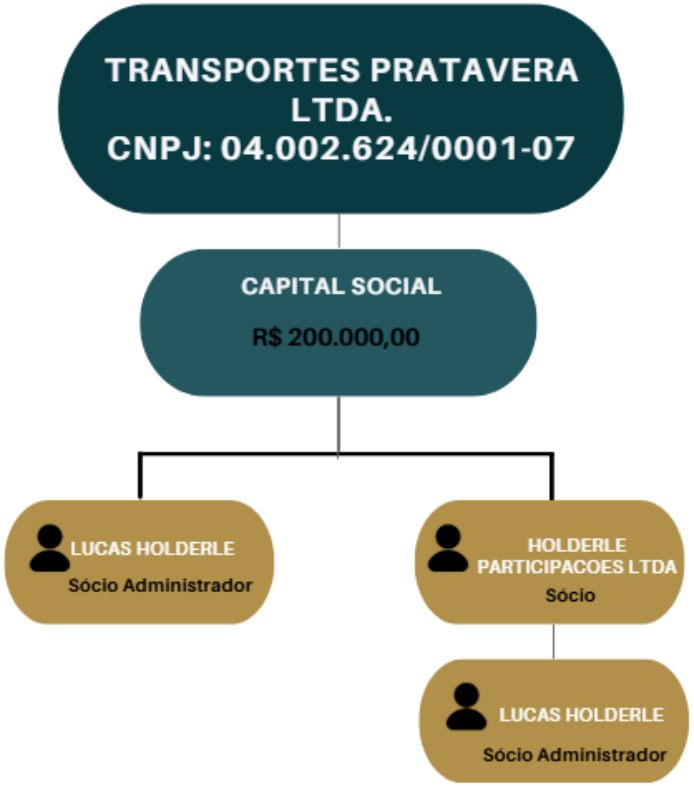

SEDE – NOVA PRATA

Endereço: Rua Ilário Luiz Peruzzo, Bairro Basalto, Nova Prata/RS

Data de abertura: 03/08/2000

SOCIEDADE EMPRESÁRIA LIMITADA.

INFORMAÇÕES DA RECUPERANDA

QUADRO FUNCIONAL

A Recuperanda reduziu 3 funcionários em setembro de 2025 ao comparar com agosto de 2025, totalizando 36 funcionários e 1 sócio administrador.

O gráfico e a tabela apresentados a seguir demonstram a variação no quadro de funcionários da Recuperanda no período.

MÊS DE REFERÊNCIA	Nº DE COLABORADORES
Abr/25	51
Mai/25	50
Jun/25	42
Jul/25	40
Ago/25	40
Set/25	37

VARIAÇÃO DO QUADRO FUNCIONAL

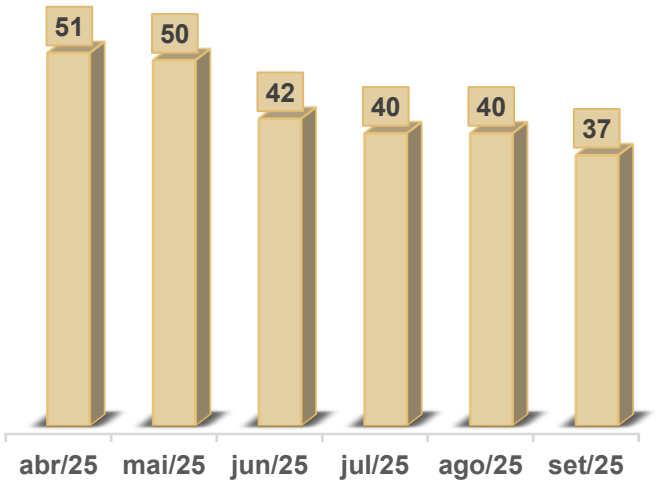

Tabela 1 - Composição do quadro funcional em Setembro de 2025

TIPO DE COLABORADOR	Nº DE COLABORADORES	% DO TOTAL
AUXILIAR DE CARGA E DESCARGA	8	22%
CONFERENTE	6	16%
MOTORISTA	4	11%
AUXILIAR ADMINISTRATIVO	5	14%
SUPERVISOR	4	11%
ASSISTENTE COMERCIAL	1	3%
GERENTE OPERACIONAL	1	3%
SÓCIO ADMINISTRADOR	1	3%
AUXILIAR DE LIMPEZA	1	3%
ASSISTENTE ADMINISTRATIVO	1	3%
ASSISTENTE DE EXPEDIÇÃO	1	3%
OPERADOR DE EMPILHADEIRA	1	3%
ARRUMADOR DE CARGA	2	5%
LIDER DE CARGA E DESCARGA	1	3%
TOTAL	**37**	**100%**

3.

PASSIVO CONTINGENTE

PASSIVO CONTINGENTE

No que tange ao Passivo Contingente da Recuperanda, a Administração Judicial requisitou relação dos processos judiciais nos quais a Devedora figura atualmente como parte ré. Entretanto, até o momento da elaboração deste relatório mensal de atividades, tais informações não foram disponibilizadas pela empresa, o que impossibilita a apresentação completa dos dados específicos.

Não obstante a ausência dessas informações específicas sobre o Passivo Contingente, a Administração Judicial, em seu papel de supervisão e análise, tomou a iniciativa de elaborar quadro resumo contendo a listagem dos processos vinculados à Recuperanda. É importante ressaltar que este levantamento exclui os processos diretamente relacionados ao procedimento de Recuperação Judicial.

A seguir, apresenta-se tabela detalhada com as informações dos processos ativos da empresa, categorizados por classe da ação, número do processo e valor da causa:

CLASSE DA AÇÃO	Nº DO PROCESSO	VALOR DA CAUSA
INCIDENTE DE DESCONSIDERAÇÃO DE PERSONALIDADE JURÍDICA	5002021-39.2020.8.21.0053	R$ 2.450.598,86
EXECUÇÃO DE TÍTULO EXTRAJUDICIAL	5003987-51.2022.8.21.0058	R$ 206.349,32
BUSCA E APREENSÃO EM ALIENAÇÃO FIDUCIÁRIA	5001354-33.2023.8.21.0058	R$ 479.410,55
EXECUÇÃO DE TÍTULO EXTRAJUDICIAL	5001414-06.2023.8.21.0058	R$ 484.703,57
BUSCA E APREENSÃO EM ALIENAÇÃO FIDUCIÁRIA	5001476-46.2023.8.21.0058	R$ 15.987,47
BUSCA E APREENSÃO EM ALIENAÇÃO FIDUCIÁRIA	5001478-16.2023.8.21.0058	R$ 42.075,32
EXECUÇÃO DE TÍTULO EXTRAJUDICIAL	5001573-46.2023.8.21.0058	R$ 530.884,19
EXECUÇÃO DE TÍTULO EXTRAJUDICIAL	5001769-16.2023.8.21.0058	R$ 902.268,40
MONITÓRIA	5147938-46.2023.8.21.0001	R$ 58.814,20
BUSCA E APREENSÃO EM ALIENAÇÃO FIDUCIÁRIA	5003784-55.2023.8.21.0058	R$ 28.503,18
BUSCA E APREENSÃO EM ALIENAÇÃO FIDUCIÁRIA	5003880-70.2023.8.21.0058	R$ 317.322,55
BUSCA E APREENSÃO EM ALIENAÇÃO FIDUCIÁRIA	5003885-92.2023.8.21.0058	R$ 57.335,21
EXECUÇÃO DE TÍTULO EXTRAJUDICIAL	5004801-29.2023.8.21.0058	R$ 487.524,14
BUSCA E APREENSÃO EM ALIENAÇÃO FIDUCIÁRIA	5001231-98.2024.8.21.0058	R$ 45.303,50
CUMPRIMENTO DE SENTENÇA	5003244-70.2024.8.21.0058	R$ 83.193,30
Carta Precatória Cível	5003279-30.2024.8.21.0058	R$ 175.772,04
1ª Vara do Trabalho de Porto Alegre	0020082-76.2024.5.04.0001	R$ 64.380,00
2ª Vara do Trabalho de Bento Gonçalves	0020109-78.2024.5.04.0512	R$ 94.550,00
3ª Vara do Trabalho de Novo Hamburgo	0020097-12.2024.5.04.0303	R$ 160.765,19
3ª Vara do Trabalho de Novo Hamburgo	0020230-54.2024.5.04.0303	R$ 11.629,31
3ª Vara do Trabalho de Novo Hamburgo	0020417-62.2024.5.04.0303	R$ 7.224,83
4ª Vara do Trabalho de Novo Hamburgo	0020155-12.2024.5.04.0304	R$ 79.125,34
4ª Vara do Trabalho de Novo Hamburgo	0020469-26.2022.5.04.0304	R$ 16.175,00
4ª Vara do Trabalho de Novo Hamburgo	0020245-20.2024.5.04.0304	R$ 15.297,53
4ª Vara do Trabalho de Novo Hamburgo	0020470-11.2022.5.04.0304	R$ 609.500,00
5ª Vara do Trabalho de Novo Hamburgo	0020490-28.2024.5.04.0305	R$ 25.588,61
13ª Vara do Trabalho de Porto Alegre	0020774-73.2023.5.04.0013	R$ 57.147,74
23ª Vara do Trabalho de Porto Alegre	0021020-39.2023.5.04.0023	R$ 71.692,69
25ª Vara do Trabalho de Porto Alegre	0020082-38.2023.5.04.0025	R$ 130.290,28
25ª Vara do Trabalho de Porto Alegre	0020780-44.2023.5.04.0025	R$ 172.528,82
26ª Vara do Trabalho de Porto Alegre	0020102-26.2023.5.04.0026	R$ 66.193,61
28ª Vara do Trabalho de Porto Alegre	0020869-58.2023.5.04.0028	R$ 47.754,44
29ª Vara do Trabalho de Porto Alegre	0020775-73.2024.5.04.0029	R$ 59.235,69
Posto da JT de Nova Prata	0020383-76.2023.5.04.0512	R$ 391.250,00
Posto da JT de Nova Prata	0020384-61.2023.5.04.0512	R$ 292.063,00
Posto da JT de Nova Prata	0020389-86.2023.5.04.0511	R$ 163.654,00
Posto da JT de Nova Prata	0020464-62.2022.5.04.0511	R$ 1.082.894,50
Posto da JT de Nova Prata	0020733-33.2024.5.04.0511	R$ 337.384,00
Posto da JT de Nova Prata	0020816-80.2023.5.04.0512	R$ 48.544,00
Posto da JT de Nova Prata	0020851-48.2020.5.04.0511	R$ 41.800,00
Posto da JT de Nova Prata	0021264-56.2023.5.04.0511	R$ 25.154,54
TOTAL		**R$ 10.437.868,92**

PASSIVO CONTINGENTE

O quadro oferece visão panorâmica do cenário jurídico atual da Recuperanda, permitindo análise mais aprofundada de seu passivo contingente e possibilitando avaliação mais precisa de sua situação financeira e operacional no contexto do processo de recuperação judicial.

A Administração Judicial reafirma seu compromisso em continuar monitorando e atualizando estas informações. Assim que os dados pendentes sobre o Passivo Contingente forem disponibilizados pela Recuperanda, serão prontamente incluídos nos relatórios mensais subsequentes, em conformidade com as determinações deste Juízo.

Esta abordagem visa a assegurar que todos os interessados no processo de recuperação judicial tenham acesso a um panorama completo e atualizado da situação da empresa, contribuindo para a transparência e eficácia do procedimento em curso.

4.

PASSIVO CONCURSAL

PASSIVO CONCURSAL

De acordo com o edital do art. 7º, § 2º, da Lei de Recuperação e Falências (Evento 83), espelha-se a segunda lista de credores da devedora, totalizando o montante de **R$ 8.842.743,65**. No entanto, até o momento da elaboração do presente relatório, houve mudanças em alguns créditos, resultando no valor atual da relação de credores de **R$ 8.591.111,02**, conforme detalhado na tabela abaixo:

RELAÇÃO DE CREDORES						
CREDORES	VALOR EDITAL ARTIGO 52 , § 1°	VALOR EDITAL ARTIGO 7°, § 2°	RELAÇÃO ATUAL	%
CLASSE I	R$ 2.264.814,84	R$ 2.240.012,09	R$ 2.276.404,89	26%
CLASSE II	R$ -	R$ -		0%
CLASSE III	R$ 9.010.479,26	R$ 6.385.939,84	R$ 6.097.914,41	71%
CLASSE IV	R$ 177.184,57	R$ 216.791,72	R$ 216.791,72	3%
TOTAL	11.452.478,67	8.842.743,65	8.591.111,02	100%

De acordo com a tabela acima, após as decisões relacionadas às impugnações de créditos no processo de recuperação judicial da Recuperanda, foi observado redução de **R$ 251.632,63**. Vale ressaltar que os créditos da Classe II, vinculados à garantia real, não apresentam valores arrolados no processo de recuperação judicial.

É possível observar que entre os credores listados no processo de recuperação judicial, os dois maiores são o Banco Volkswagen S.A. e o Banco Bradesco S/A. A primeira instituição detém participação significativa de 47% dos valores totais arrolados, enquanto a segunda possui participação de 15%. Estes percentuais refletem a importância desses credores no contexto da recuperação judicial até a elaboração do presente relatório.

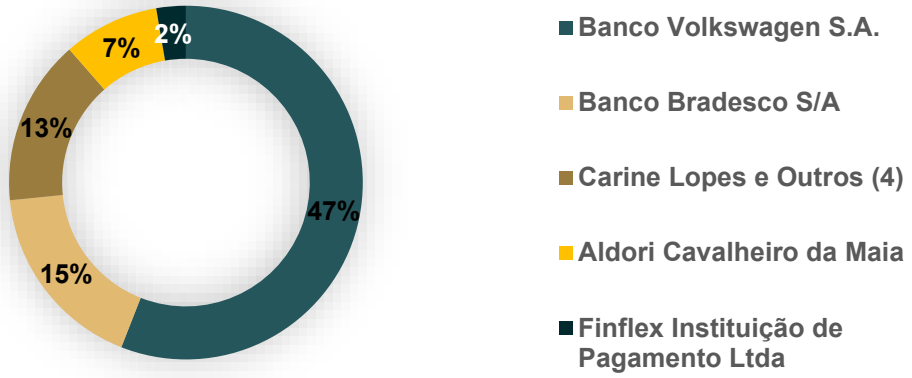

5.

PASSIVO EXTRACONCURSAL

PASSIVO EXTRACONCURSAL

EVOLUÇÃO DA RUBRICA FORNECEDORES

A Recuperanda Transportes Pratavera Ltda. Apresentou um aumento de 23% no saldo da rubrica sintética "Fornecedores", de acordo com o balancete de setembro de 2025 ao comparar com o saldo de julho de 2025, conforme segue:

DESCRIÇÃO DAS RUBRICAS	SALDO INICIAL (R$)	(-) DÉBITOS	(+) CRÉDITOS	SALDO FINAL (R$)
Fornecedores	**662.183**	**-**	**-**	**674.335**

Observação: Considerando que o razão não informa o saldo consolidados dos fornecedores tanto a débito quanto a crédito, não foi possível levantar os dados para informação na tabela a cima.

Ressalta-se que a Recuperanda encaminhou à Administração Judicial apenas o balanço do período, não sendo possível realizar a análise total da movimentação da rubrica Fornecedores no período analisado.

O gráfico a seguir demonstra a **evolução** da rubrica **fornecedores** nos **últimos seis meses.**

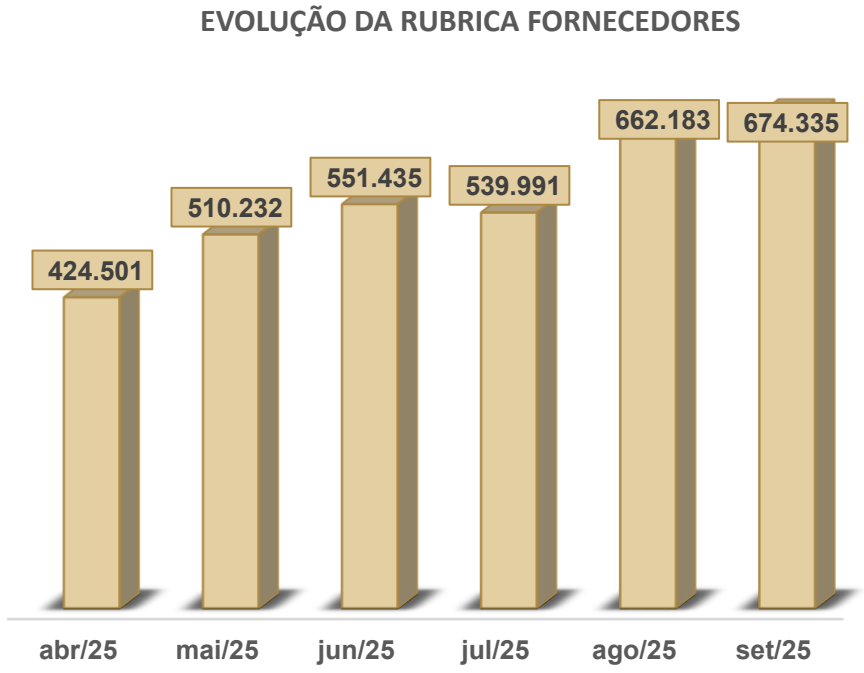

PASSIVO EXTRACONCURSAL

ANÁLISE DO PASSIVO TRIBUTÁRIO E OBRIGAÇÕES SOCIAIS

A compreensão exata da estrutura do passivo tributário é um elemento basilar e de vital importância na elaboração e execução de um plano de Recuperação Judicial. Para a TRANSPORTES PRATAVERA LTDA, o balancete referente a 30 de setembro de 2025 revela uma complexa quantidade de obrigações fiscais e previdenciárias que totalizam a quantia de R$ 16.595.141. Essa dívida, que abrange tanto impostos correntes quanto parcelamentos de longo prazo, demanda uma análise minuciosa para que se possa traçar a rota mais eficiente rumo à reestruturação e sustentabilidade financeira da empresa.

A seguir, a tabela que resume a composição desse passivo tributário, categorizada para facilitar a compreensão de suas diferentes naturezas e proporções:

Categoria do Passivo Tributário e Social	Valores (R$)	% do Total
TRIBUTOS A RECOLHER	**6.735.888**	**39%**
ICMS a Pagar	4.050.437	23%
COFINS a Pagar	2.195.970	13%
PIS a Pagar	480.486	3%
CRF a Pagar	5.272	0%
IRRF a Pagar	1.072	0%
ISSQN Proprio a Pagar	2.501	0%
ISSQN Terceiros a Pagar	151	0%
OBRIGAÇÕES SOCIAIS	**4.568.247**	**27%**
INSS a Pagar	2.565.987	16%
Contribuição Previdenciária a Pagar	1.070.533	6%
IRRF s/Folha a Pagar	443.305	3%
FGTS Rscisório a Pagar	242.790	2%
FGTS a Pagar	154.514	1%
INSS Provisionado s/ Férias	21.651	0%
Contribuição Assistencial a Pagar	34.763	0%
FGTS Provisionado s/ Férias	14.023	0%
Contribuição Sindical a Pagar	7.493	0%
INSS Provisionado s/ 13º Salário	5.622	0%
FGTS Provisionado s/ 13º Salário	6.134	0%
Econsignado a Pagar	1.268	0%
INSS de Terceiros a Pagar	164	0%
IMPOSTOS A RECOLHER PARCELAMENTO	**5.291.006**	**33%**
Parcelamento INSS/IRRF/PIS/COFINS/CSL/IR	1.746.747	11%
Parcelamento INSS/CPRB LP	1.010.896	6%
ICMS Parcelado a Pagar	661.065	4%
FGTS Parcelado (total)	406.287	3%
Simples a Pagar LP	444.158	3%
Parcelamento INSS/IRRF/PIS/COFINS/CSL/IR (2)	312.281	2%
INSS a Pagar LP	309.466	2%
COFINS a Pagar LP	115.098	1%
Parcelamento INSS/CPRB/PIS/COFINS/CSL/IR	107.473	1%
ISSQN Proprio Parcelado a Pagar SP	86.360	1%
Contribuição Previdenciária a Pagar PL	70.274	0%
PIS a Pagar LP	20.890	0%
TOTAL DO PASSIVO TRIBUTÁRIO	**16.595.141**	**100%**

PASSIVO EXTRACONCURSAL

ANÁLISE DO PASSIVO TRIBUTÁRIO E OBRIGAÇÕES SOCIAIS

No período analisado, a Recuperanda apresentou um **Passivo Tributário total de R$ 16,5 milhões**, composto por três principais grupos de obrigações: **Tributos a Recolher**, **Obrigações Sociais** e **Impostos a Recolher – Parcelados**.

O grupo de **Tributos a Recolher** representa **39% do passivo tributário total**, correspondendo a **R$ 6,7 milhões**. Esse montante é formado por tributos que estão **prestes a vencer ou já vencidos**, sem a existência de parcelamentos. Entre eles, destacam-se **ICMS, COFINS, PIS, CRF, IRRF e ISSQN (próprio e de terceiros)**.

As **Obrigações Sociais** correspondem a **27% do passivo tributário**, totalizando **R$ 4,5 milhões**. Esse grupo é composto por tributos e encargos incidentes sobre a **folha de pagamento**, bem como valores relacionados às obrigações trabalhistas e previdenciárias, como **Contribuição Previdenciária, IRRF sobre a folha, FGTS, INSS, E-Consignado e Contribuição Sindical**.

Por fim, os **Impostos a Recolher – Parcelados** representam **33% do passivo tributário**, equivalentes a **R$ 5,2 milhões**. Esse grupo reúne os débitos tributários que possuem **parcelamentos ativos**, abrangendo tributos como **INSS, FGTS, Simples Nacional, COFINS, ISSQN, Contribuição Previdenciária, PIS e IRRF**.

A seguir é apresentado o gráfico demonstrando a totalidade de cada grupo do passivo tributário da Recuperanda.

PASSIVO TRIBUTÁRIO E SOCIAL EM SETEMBRO DE 2025

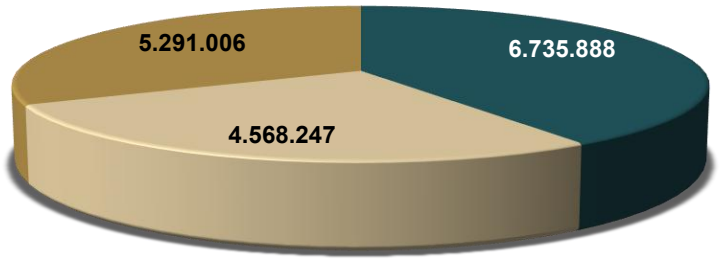

6.

ANÁLISE CONTÁBIL

ANÁLISE CONTÁBIL

DOCUMENTAÇÃO CONTÁBIL

O presente relatório tem por objetivo não apenas atestar a veracidade e a conformidade das informações contábeis e financeiras fornecidas pelo devedor, mas também confer-las com o intuito de verificar se estão alinhadas com a realidade observada pela Administração Judicial durante as inspeções - sejam elas físicas ou virtuais - realizadas nas instalações da empresa devedora.

No que tange à apresentação dos documentos mensais, conforme estipulado no **artigo 52, inciso IV, da Lei nº 11.101/2005**, até o momento da conclusão deste Relatório Mensal de Atividades (RMA), o estado atual, em relação à documentação requerida pela Administração Judicial, é a apresentado na tabela a seguir:

TRANSPORTES PRATAVERA LTDA.		
Documentos	**Período**	**Status**
Breve Resumo da Operação	Set/25	✓
Balancete mensal em PDF Assinado pelo Contador e Responsável legal da empresa	Set/25	✓
Balancete Mensal em Excel	Set/25	✓
Razão Geral do Mês do Balancete	Set/25	✓
Comprovante de Pagamento dos Impostos (Identificando Rubrica Contábil)	Set/25	✓
Comprovante do Pagamento de Encargos Sociais – Inclusive do FGTS – (Identificando a Rubrica Contábil)	Set/25	✓
Comprovante de Pagamento de Parcelamentos de Encargos e Impostos	Set/25	✓
Relatórios Mensais dos Órgãos Federais, Estaduais e Municipais dos Parcelamentos	Set/25	✓
Conciliação Contábil das Rubricas de Impostos e Encargos Sociais	Set/25	✗
Folha de Pagamento do Mês em PDF	Set/25	✓
Comprovação de Pagamento dos Funcionários	Set/25	✓
Relatório Jurídico do Passivo Contingente	Set/25	✗
Extrato Bancário do Período	Set/25	✓

Status = ✓ Entregue ✗ Não Entregue

ANÁLISE CONTÁBIL

CONSIDERAÇÕES INICIAIS

O objetivo da presente análise é demonstrar as variações patrimoniais ocorridas no mês de setembro de 2025, utilizando, para fins comparativos, os saldos apresentados nos balancetes de julho e agosto de 2025, conforme o período enviado à Administração Judicial, relacionado à empresa Transportes Pratavera Ltda.

As informações contidas nesta análise são baseadas no Balancete de **setembro de 2025**, e os saldos de **julho e agosto de 2025** foram utilizados para fins comparativos. É importante ressaltar que não houve exame independente ou auditoria dos meses analisados, o que impede a garantia da correção, precisão e completude das informações fornecidas pela Recuperanda, bem como a inclusão de todos os dados relevantes.

Os balancetes mensais encaminhados à Administração Judicial no período apresentam apenas o saldo final de cada mês, sem detalhar o saldo inicial e os movimentos de débito e crédito por rubrica.

ANÁLISE CONTÁBIL

ANÁLISE DO ATIVO

A seguir, são apresentados os dados referentes à **evolução da composição do Ativo**, com base nas informações extraídas dos **Balancetes de Verificação dos meses de agosto e setembro de 2025**. Para fins comparativos, também são demonstrados os saldos registrados no balancete de julho de 2025, permitindo a **análise da variação patrimonial ao longo do trimestre** e a identificação de tendências relevantes na estrutura dos ativos da Recuperanda.

Tabela 1 – Composição do Ativo

RUBRICAS	31/07/2025	31/08/2025	AH	30/09/2025	AH
ATIVO CIRCULANTE	**4.309.209**	**4.374.658**	**2%**	**4.467.178**	**2%**
DISPONÍVEL	132.293	111.968	-15%	108.603	-3%
CRÉDITOS	3.677.866	3.768.277	2%	3.868.798	3%
DESPESAS ANTECIPADAS	49.022	44.385	-9%	39.748	-10%
OUTRAS CONTAS A RECEBER	450.028	450.028	0%	450.028	0%
ATIVO NÃO CIRCULANTE	**2.106.459**	**1.956.588**	**-7%**	**1.806.812**	**-8%**
INVESTIMENTOS	9.855	9.855	0%	9.855	0%
IMOBILIZADO	**2.086.604**	**1.936.733**	**-7%**	**1.786.957**	**-8%**
TOTAL DO ATIVO	**6.415.668**	**6.331.247**	**-1%**	**6.273.989**	**-1%**

Nos meses analisados, observou-se que o **Ativo Total da Recuperanda** foi majoritariamente composto pelo **Ativo Circulante**, cuja representatividade variou entre **67% e 71%** do total. Nota-se um **crescimento gradual da participação do Ativo Circulante** ao longo dos períodos avaliados, indicando uma maior concentração dos recursos em itens de **maior liquidez**, como disponibilidades e contas a receber.

Por outro lado, o **Ativo Não Circulante** apresentou **redução proporcional** no período, passando de **33% para 29%** do Ativo Total em **setembro de 2025**.

O gráfico a seguir apresenta a composição do ativo.

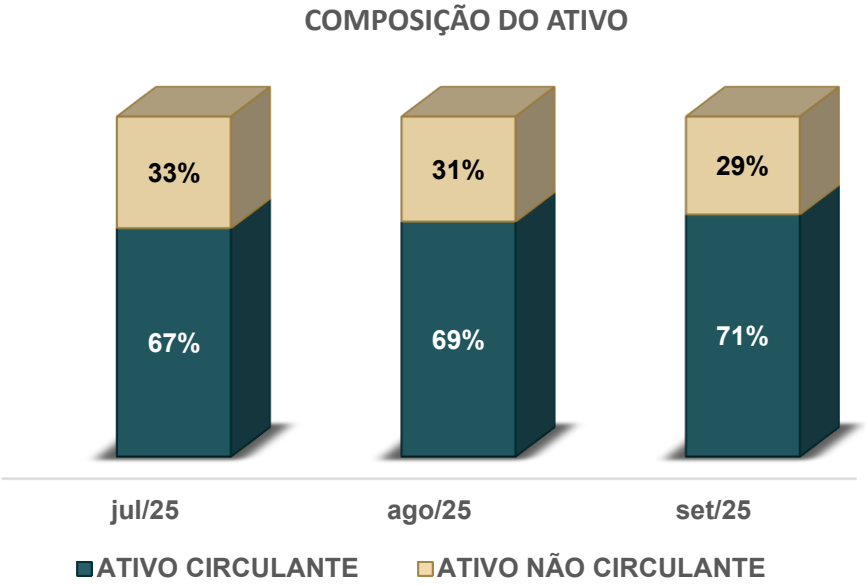

ANÁLISE CONTÁBIL

ANÁLISE DO ATIVO

Conforme análise horizontal do Ativo, são apresentadas as principais variações:

Disponíveis: No período analisado, verificou-se **redução** nos valores **disponíveis** da Recuperanda. Em **agosto**, os disponíveis apresentaram **queda de 15% em relação ao mês de julho**. Já em **setembro**, observou-se **nova redução de 3% quando comparado a agosto**, indicando **diminuição contínua** dos recursos imediatos, representados pelo caixa e equivalentes de caixa, ao longo dos meses avaliados.

Créditos: Ao longo do período analisado, verificou-se **aumento gradual** na rubrica de **Créditos** da Recuperanda. Em **agosto**, registrou-se **crescimento de 2%** em relação ao mês de julho, o que representa **acréscimo** de **R$ 90,4 mil**. Já em **setembro**, observou-se um novo **aumento** de **3%** em comparação a agosto, correspondendo a **acréscimo de R$ 100,5 mil**.

De acordo com o balanço enviado pela Recuperanda, essa rubrica é composta pelas contas sintéticas clientes a receber, bloqueio judicial e adiantamentos, sendo de fornecedores, processos trabalhistas e parcelamentos.

O gráfico a seguir demonstra a variação no saldo da rubrica.

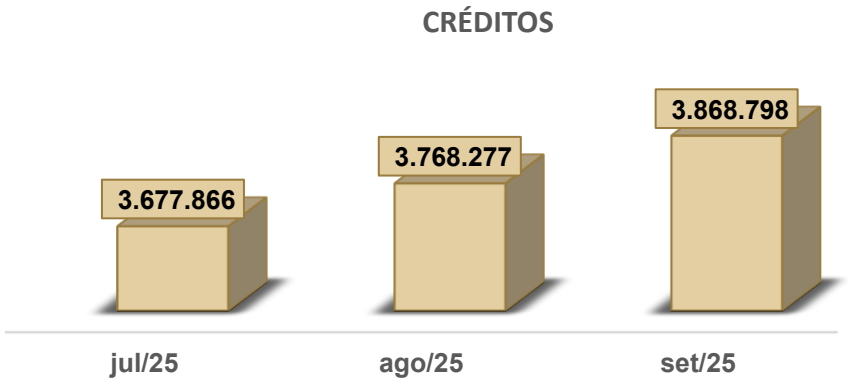

Despesas Antecipadas: A rubrica apresentou **redução gradual** ao longo dos meses analisados. Em **agosto**, observou-se **diminuição** de **9%** em relação ao mês de julho, enquanto em **setembro** verificou-se nova **redução** de **10%** em comparação a agosto.

Outras Contas a Receber: A rubrica manteve-se **estável ao longo dos meses analisados**, permanecendo com **saldo constante de R$ 450 mil**. Conforme as informações apresentadas no **balanço encaminhado à Administração Judicial**, essa conta é **composta por valores referentes a consórcios**, não havendo variações no período considerado.

Investimentos: A rubrica é representada pelo Ativo não circulante e não apresentou variações de seu saldo nos períodos de análise, permanecendo com o saldo de R$ 9,8 mil.

Imobilizado: Ao longo dos períodos analisados, observou-se **redução gradual** na rubrica de **Imobilizado** da Recuperanda. Em **agosto**, registrou-se **queda de 7%** em relação ao mês de julho, enquanto em **setembro** verificou-se um **decréscimo adicional de 8%** em comparação a agosto.

Essas reduções decorrem da **depreciação mensal**, refletindo o **reconhecimento contábil da perda de valor dos bens do ativo imobilizado** em função do uso e do desgaste natural ao longo do tempo.

O gráfico a seguir apresenta a variação na rubrica de imobilizado.

ANÁLISE CONTÁBIL

ANÁLISE DO PASSIVO

A seguir, são apresentados os dados referentes à evolução da composição do Passivo, com base nas informações extraídas dos Balancetes de Verificação dos meses de agosto e setembro de 2025. Para fins comparativos, também são demonstrados os saldos registrados no balancete de julho de 2025, permitindo a análise da variação das obrigações da Recuperanda ao longo do trimestre.

Tabela 2 – Composição do Passivo

RUBRICAS	31/07/2025	31/08/2025	AH	30/09/2025	AH
PASSIVO CIRCULANTE	**16.055.429**	**16.328.921**	**2%**	**16.583.444**	**2%**
FORNECEDORES	539.991	662.183	23%	674.335	2%
OBRIGAÇÕES TRABALHISTAS	5.465.297	5.466.981	0%	5.490.482	0%
IMPOSTOS, TRIB. E CONT. A PAGAR	7.073.485	7.253.639	3%	7.483.314	3%
EMPRÉSTIMOS E FINANCIAMENTOS	2.462.006	2.449.075	-1%	2.436.458	-1%
OUTRAS OBRIGAÇÕES	514.650	497.042	-3%	498.855	0%
PASSIVO NÃO CIRCULANTE	**9.027.766**	**9.028.588**	**0%**	**9.029.249**	**0%**
IMPOSTOS, TRIB. E CONT. A PAGAR	4.137.293	4.137.293	0%	4.137.293	0%
EMPRÉSTIMOS E FINANCIAMENTOS	4.178.815	4.179.637	0%	4.180.298	0%
FORNECEDORES E CONTAS A PAGAR	621.433	621.432	0%	621.433	0%
OUTRAS OPERAÇÕES	90.225	90.225	0%	90.225	0%
PATRIMÔNIO LIQUÍDO	**-18.667.527**	**-19.026.263**	**2%**	**-19.338.703**	**2%**
CAPITAL SOCIAL	200.000	200.000	0%	200.000	0%
LUCROS E PREJUIZOS ACUMULADOS	-18.867.527	-19.226.263	2%	-19.538.703	2%
RESULTADO DO EXERCÍCIO	-833.883	-1.192.619	43%	-1.505.060	26%
TOTAL PASSIVO + PL	**6.415.668**	**6.331.24**	**-1%**	**6.273.989**	**-1%**

O **Passivo** da Recuperanda é composto predominantemente pelo **Passivo Circulante**, que apresentou **aumento** ao longo dos períodos analisados, passando de **250% para 264%** do total. Esse crescimento indica maior concentração das obrigações no curto prazo.

O **Passivo Não Circulante** também registrou **elevação** ao longo dos meses analisados, variando de **141% para 144%**, demonstrando incremento moderado das obrigações de longo prazo.

Por sua vez, o **Patrimônio Líquido** apresenta-se **negativo**, configurando **déficit contábil**.

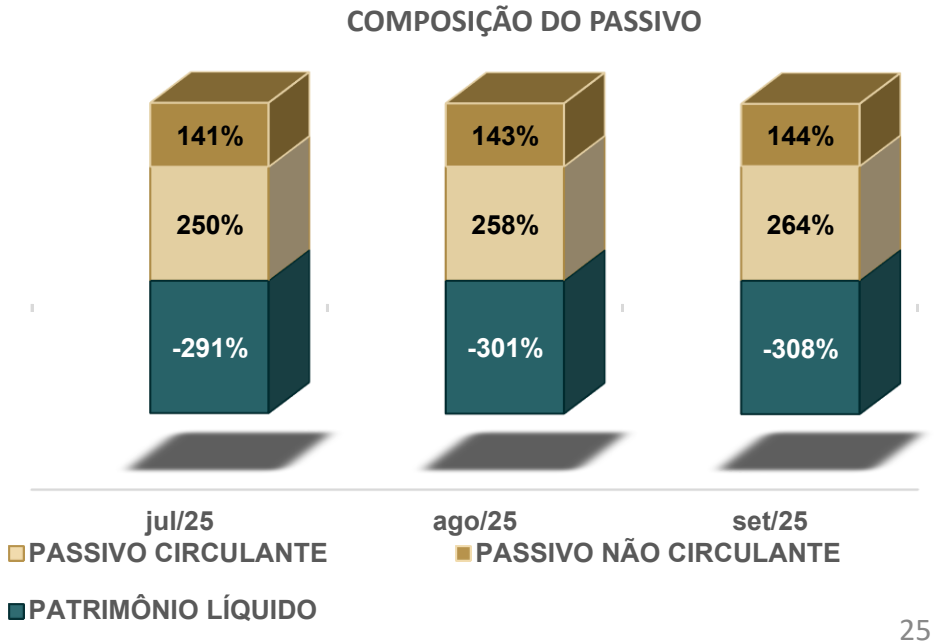

ANÁLISE CONTÁBIL

ANÁLISE DO PASSIVO

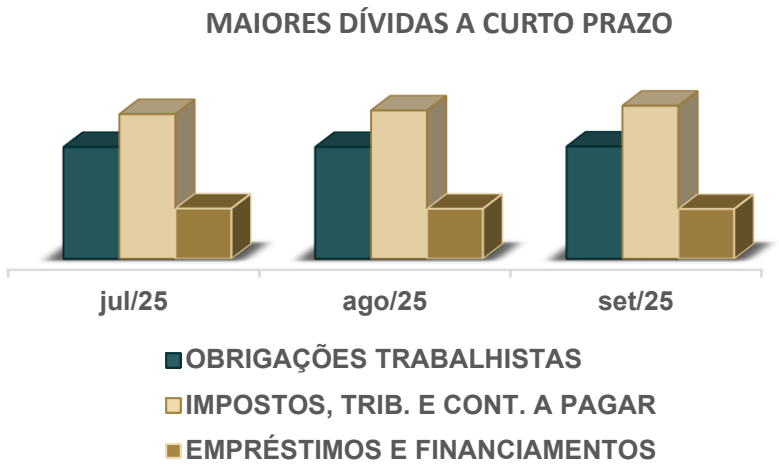

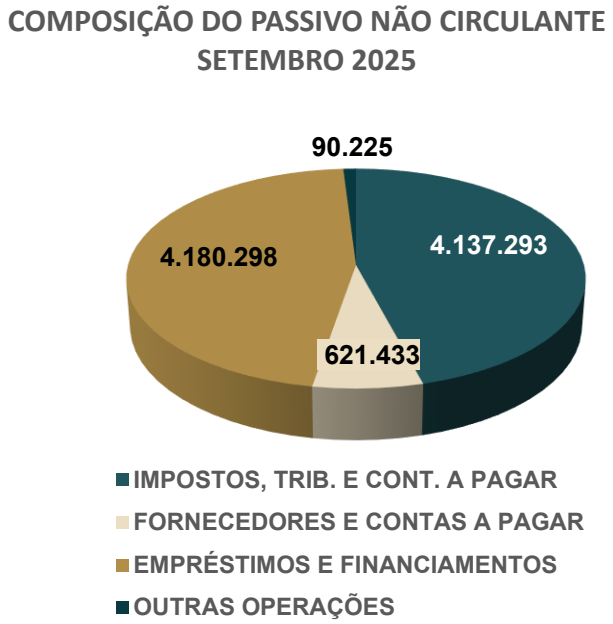

- Parcela significativa dos compromissos de curto prazo da Recuperanda se refere a impostos, tributos e contribuições a pagar, obrigações trabalhistas e, empréstimos e financiamentos.

- A origem da dívida de longo prazo está relacionada a impostos, tributos e contribuições a pagar, fornecedores e contas a pagar, empréstimos e financiamentos, e outras operações.

- A Recuperanda apresentou saldos referentes a Fornecedores a Pagar, relacionados à Recuperação Judicial. Também registrou Equivalência Patrimonial Negativa do Premier, referente ao encerramento contábil da empresa Premier Participações LTDA. Na ocasião, a Transportes Pratavera era a única sócia. Portanto, ao encerrar o exercício de 2023, o resultado do fechamento da empresa foi negativo e transferido para a rubrica equivalência patrimonial. Por se tratar de um resultado negativo foi contabilizado no Passivo.

ANÁLISE CONTÁBIL

ANÁLISE DO PASSIVO

Fornecedores: Em **agosto**, houve **aumento** de **R$ 122. mil (23%)** em relação ao mês de julho. Já em **setembro**, registrou **acréscimo de R$ 12 mil (2%)** comparado a agosto.

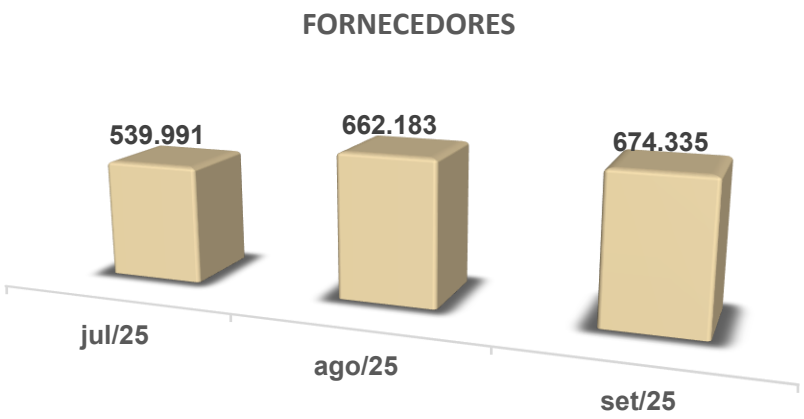

Obrigações Trabalhistas A rubrica não registrou variações significativas ao longo dos períodos analisados.

Impostos, Trib. e Cont. a Pagar: A rubrica apresentou **aumento gradual** nos meses de análise. Em **agosto,** houve **elevação de 3%** em comparação ao mês de julho. Já em **setembro**, registrou-se novo **acréscimo de 3%** em relação a **agosto**.

Empréstimos e Financiamentos: Em **agosto** registrou **queda de 1%** em comparação ao mês de julho, em **setembro**, constatou-se **nova redução de 1%** em relação a agosto.

Outras Obrigações: Houve redução de 3% em agosto ao comparar com julho. Já em setembro de 2025 não apresentou variações significativas em relação ao mês anterior.

As rubricas classificadas dentro do grupo de **Exigível a Longo Prazo** (impostos, trib. e contr. a pagar, empréstimos e financiamentos, fornecedores e contas a pagar, e outras obrigações) não apresentaram variações significativas ao longo dos meses analisados, representando em **setembro de 2025** o total de **R$ 9 milhões.**

Lucros e Prejuízos Acumulados: foi registrado aumento gradual de 2% durante os períodos de análise. Esse aumento resultou do registro do prejuízo do mês.

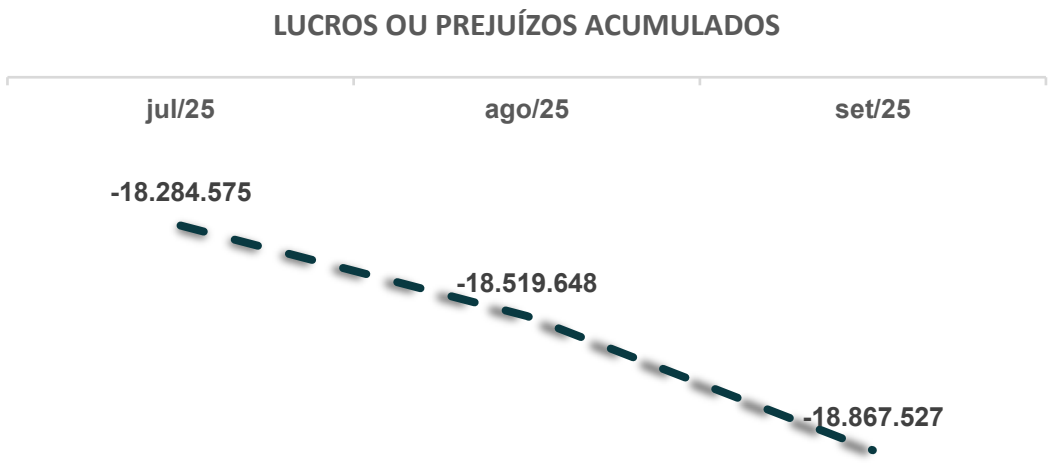

ANÁLISE CONTÁBIL

ANÁLISE DO DRE

A seguir, são apresentados os dados referentes à **Demonstração do Resultado Líquido do Período**, com base nas informações extraídas dos Balancetes de Verificação dos meses de julho, agosto e setembro de 2025. Essa demonstração permite avaliar a evolução dos elementos que impactaram o desempenho econômico da Recuperanda ao longo do trimestre, destacando variações nas **receitas, custos, despesas operacionais** e demais componentes que influenciaram o resultado final.

A seguir é apresentada a tabela demonstrando a apuração do resultado do exercício dos últimos três meses da Recuperanda.

Tabela 3 – Composição do Resultado Líquido do Período

	31/07/2025	31/08/2025	AH	30/09/2025	AH
RECEITA BRUTA	**10.768.696**	**12.370.870**	**15%**	**14.101.390**	**14%**
(-) Cancelam. e Devoluções	14.908	15.657	5%	17.281	10%
(-) Tributos sobre vendas	1.843.485	2.102.770	14%	2.451.884	17%
(=) RECEITA LÍQUIDA	**8.910.303**	**10.252.442**	**15%**	**11.632.225**	**13%**
(-) Custos serviços prestados	7.608.398	9.015.401	18%	10.393.114	15%
(-) Custos de Produção	0,00	293	100%	0,00	-100%
(=) RECEITA BRUTA	**1.301.905**	**1.236.749**	**-5%**	**1.239.111**	**0%**
(-) Desp. Adm. e Gerais	1.736.848	1.957.474	13%	2.205.710	13%
(+/-) Receitas Financeiras	398.940	471.893	18%	538.461	14%
(=) RESULTADO OPERACIONAL	**- 833.883**	**- 1.192.619**	**43%**	**- 1.505.060**	**26%**
RESULTADO DO EXERCÍCIO	**- 833.883**	**- 1.192.619**	**43%**	**- 1.505.060**	**26%**

Conforme a análise horizontal da **Demonstração de Resultado**, são apresentadas as principais variações:

Receita Bruta: apresentou aumento de 15% em agosto em relação a julho e crescimento de 14% em setembro em comparação a agosto.

Receita Líquida: representa o resultado após deduzir os cancelamentos e impostos que incidem sobre a receita bruta. Em agosto aumentou 15% em comparação a julho, e em setembro cresceu 13% em relação a agosto.

Receita Bruta: representado pela dedução dos custos incidentes sobre as operações da Recuperanda. Em agosto apresentou redução de 5% em relação a julho, já em setembro não apresentou variações significativas.

Resultado operacional: indica o resultado do exercício, após a incidência das despesas totais e receitas financeiras da Recuperanda no período. A Recuperanda apresentou resultado negativo (prejuízo) ao longo dos meses analisados, seguido de aumento.

Em agosto houve aumento de 43% do prejuízo em relação a julho. Já em setembro, registrou acréscimo de 26%, totalizando prejuízo de R$ 1,5 milhões ao final do período de análise.

ANÁLISE CONTÁBIL

ANÁLISE DO DRE

No mês de setembro de 2025, a recuperanda apresentou **prejuízo acumulado** de R$ 1,5 milhões, representando um acréscimo 26% em relação ao saldo registrado no mês anterior. Essa variação demonstra **insuficiência de receitas para cobertura dos custos e despesas operacionais**, conforme apresentado no gráfico a seguir:

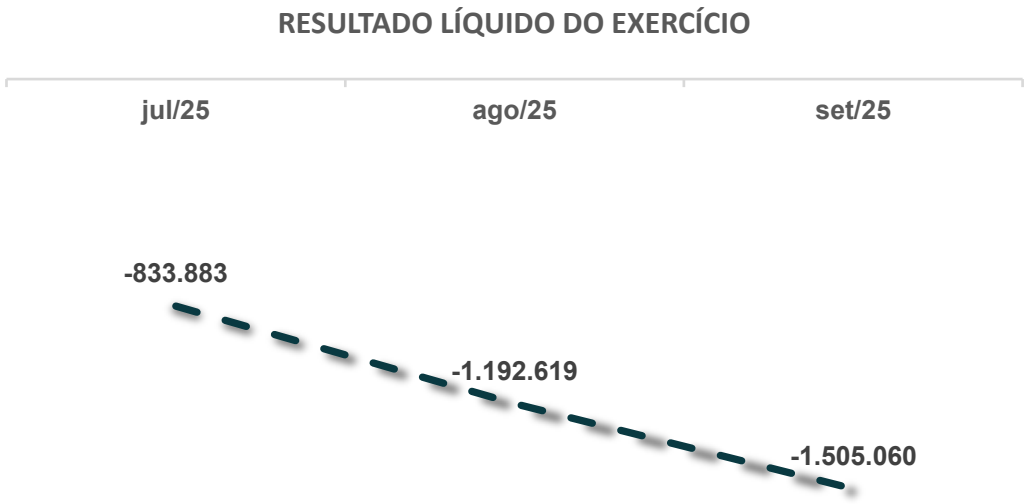

Conforme demonstrado no gráfico a seguir, verifica-se que, no mês de setembro de 2025, a Recuperanda **não obteve recursos suficientes para a cobertura integral dos custos e despesas operacionais**, resultando em déficit na formação do resultado do período.

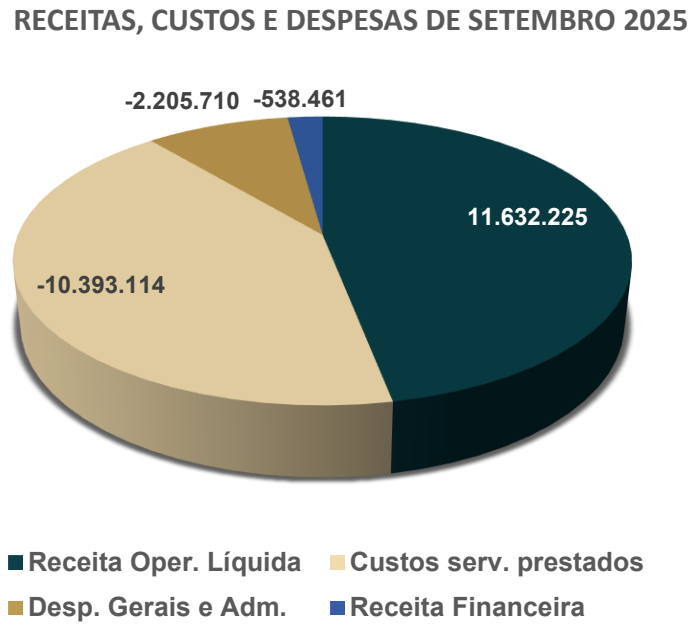

ANÁLISE CONTÁBIL

ANÁLISE DOS ÍNDICES DE LIQUIDEZ

A seguir serão demonstrados os índices de liquidez da Recuperanda, com informações dos Balancetes de Verificação dos meses de **agosto e setembro de 2025**, e os saldos do balancete de julho de 2025 para fins comparativos.

Tabela 4 – Índices de Liquidez

DESCRIÇÃO	31/07/2025	31/08/2025	30/09/2025
LIQUIDEZ GERAL	0,27	0,27	0,27
LIQUIDEZ IMEDIATA	0,01	0,01	0,01
LIQUIDEZ SECA	0,27	0,27	0,27
LIQUIDEZ CORRENTE	0,27	0,27	0,27

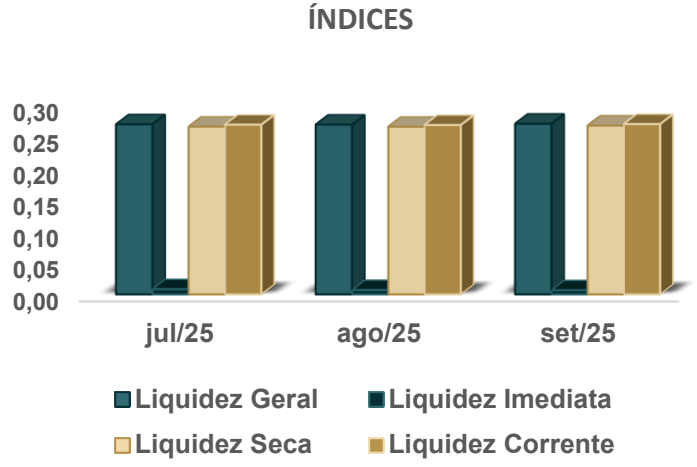

Liquidez Geral: Permaneceu em 0,27 ao longo dos períodos de análise. Esse indicador evidencia que, para cada R$ 1,00 de obrigações totais, a recuperanda dispõe de R$ 0,27 em ativos realizáveis (de curto e longo prazo) para sua quitação.

Liquidez Corrente: Permaneceu em 0,27 durante todo o período. Tal resultado evidencia que, a cada R$ 1,00 de dívida de curto prazo, a recuperanda dispõe de R$ 0,27 em ativos circulantes para cobrir suas obrigações imediatas.

Liquidez Seca: Também constante em 0,27, revela que a situação financeira não se altera mesmo ao desconsiderar os estoques. Isso indica que os estoques não têm peso relevante na estrutura de ativos e que a empresa mantém limitações na geração de caixa líquido suficiente para honrar seus compromissos de curto prazo.

Liquidez Imediata: Manteve-se em 0,01 ao longo de todo o período, demonstrando baixa disponibilidade de recursos em caixa e equivalentes de caixa.

ANÁLISE CONTÁBIL

ANÁLISE DO GRAU DE ENDIVIDAMENTO

A seguir, será apresentada a composição do endividamento da Recuperanda, com base nas informações extraídas do **Balanço** do meses de agosto e setembro de 2025. Para fins comparativos, também serão considerados os saldos registrados no balancete de julho de 2025.

Tabela 5 – Composição do Endividamento

DESCRIÇÃO	31/07/2025	31/08/2025	30/09/2025
ENDIVIDAMENTO A CP	64%	64%	65%
ENDIVIDAMENTO A LP	36%	36%	35%

Endividamento a Curto Prazo: manteve-se em 64% nos meses de julho e agosto, apresentando leve aumento para 65% em setembro. Esse índice indica que a maior parte das obrigações financeiras da empresa concentra-se em vencimentos de curto prazo.

Endividamento a Longo Prazo: permaneceu estável em 36% nos meses de julho e agosto, com redução para 35% em setembro.

A análise do grau de endividamento da recuperanda evidencia que a maior parcela das obrigações concentra-se no curto prazo, representando 65% das dívidas totais em setembro de 2025.

A seguir é apresentado o gráfico que demonstra o percentual que representa as dívidas de curto e longo prazo durante o trimestre analisado.

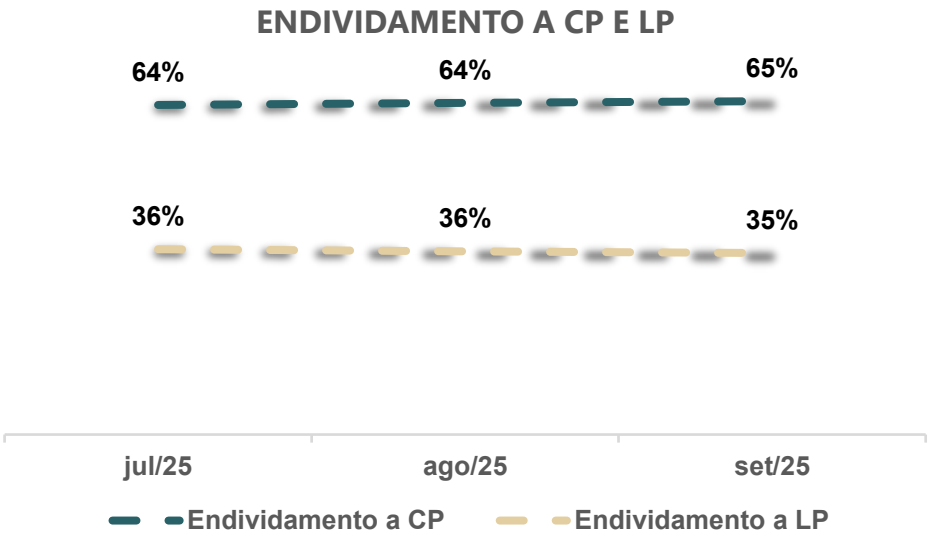

7.

CONSIDERAÇÕES FINAIS

CONSIDERAÇÕES FINAIS

Isso posto, a Administração Judicial, em cumprimento ao artigo 22, inciso II, alínea *c*, da Lei 11.101/2005, apresenta o Relatório Mensal de Atividades de **Transportes Pratavera Ltda.**, com análise contábil do mês de **setembro de 2025**.

No mais, informa que os Relatórios são disponibilizados no site www.calmeida.adv.br e coloca-se à disposição para eventuais esclarecimentos.

Caxias do Sul, 28 de novembro de 2025.

CAINELLI DE ALMEIDA

ADVOGADOS

Fábio Cainelli de Almeida
OAB/RS 106.886

Júlio Alfredo de Almeida
OAB/RS 24.023

Otávio Hardtke Boaventura
OAB/RS 124.849

Josiane Pereira Machado
CRC/RS 059.503/O-8
CRA/RS 054142/O

Maurício Andorffy de Souza
OAB/RS 109.590

aj@calmeida.adv.br

|Rua Coronel Bordini, nº 360
|Bairro Auxiliadora
|Porto Alegre/RS

(51) 36641066
(51) 9 8032-1916