CAINELLI DE ALMEIDA
ADVOGADOS

RELATÓRIO MENSAL DE ATIVIDADES

RECUPERANDA:
JOSE LUIZ DE FRAGA LTDA.

INCIDENTE DE RELATÓRIOS MENSAIS DE ATIVIDADES
RECUPERAÇÃO JUDICIAL N. 5240968-38.2023.8.21.0001

COMPETÊNCIA: NOVEMBRO DE 2024
APRESENTADO EM: JANEIRO DE 2025

CAINELLI DE ALMEIDA

SUMÁRIO

1. CRONOGRAMA PROCESSUAL 03

2. INFORMAÇÕES DA RECUPERANDA 05

DAS ATIVIDADES DA RECUPERANDA 06
VERIFICAÇÃO DAS ATIVIDADES 08
COMPOSIÇÃO SOCIETÁRIA 09
QUADRO FUNCIONAL 13

3. PASSIVO CONTINGENTE 11

4. PASSIVO CONCURSAL 13

5. PASSIVO EXTRACONCURSAL 15

ANÁLISE DA EVOLUÇÃO DA RUBRICA FORNECEDORES 16
ANÁLISE PASSIVO TRIBUTÁRIO E OBRIGAÇÕES SOCIAIS 18
HONORÁRIOS ADMINISTRAÇÃO JUDICIAL 20

6. ANÁLISE CONTÁBIL 21

CONSIDERAÇÕES INICIAIS 23
ANÁLISE DO ATIVO 24
ANÁLISE DO PASSIVO 26
ANÁLISE DO DRE 28
ANÁLISE DOS ÍNDICES DE LIQUIDEZ 30
COMPOSIÇÃO DO ENDIVIDAMENTO 31

7. CONSIDERAÇÕES FINAIS 32

1.

CRONOGRAMA PROCESSUAL

CRONOGRAMA PROCESSUAL

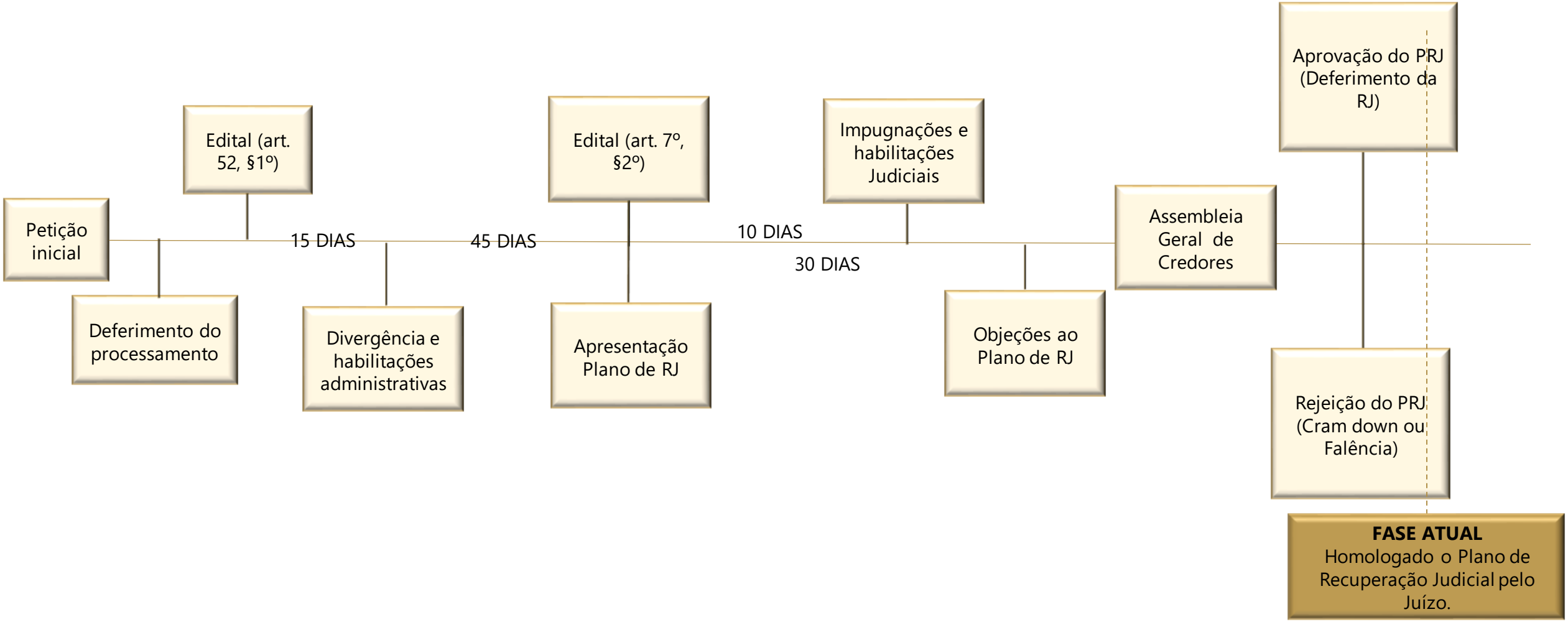

2.

INFOMAÇÕES DA RECUPERANDA

INFORMAÇÕES DA RECUPERANDA

DAS ATIVIDADES DAS RECUPERANDAS

Em janeiro de 2025, a Administração Judicial solicitou informações detalhadas acerca da operação da Recuperanda. Durante esta análise, foi esclarecido que, na jazida, onde a operação estava em curso, a área licenciada foi esgotada. Em resposta a essa situação, a Recuperanda está alocando máquinas e extraindo recursos de outra jazida nas proximidades para dar continuidade às atividades.

O plano inclui prestar serviços e utilizar a nova área para reverter em vendas, permitindo uma geração contínua de receita. As operações relacionadas a esse novo arranjo estão sendo registradas formalmente, com a compra e revenda da área. Prevê-se que essas operações na nova jazida ocorram pelo menos pelos próximos seis meses até que a situação na JAF seja normalizada.

Além disso, foi informado que todos os pagamentos relacionados aos funcionários estão atualizados. Havia uma pendência referente a uma parcela de aproximadamente quatro mil reais, a qual já foi quitada. Destacou-se, ainda, que o mês de janeiro trouxe desafios, devido à queda habitual de atividade, frequentemente percebida como resultado do período de férias no litoral.

INFORMAÇÕES DA RECUPERANDA

DAS ATIVIDADES DAS RECUPERANDAS

Para comprovar as atividades da Recuperanda, foram realizadas diversas gravações audiovisuais nas instalações, evidenciando que o grupo está mantendo suas atividades conforme será detalhado a seguir.

VERIFICAÇÃO DAS ATIVIDADES

Através do link https://youtu.be/DEWibcbOTOs ou do *QRCODE* abaixo é possível visualizar todos os registros realizados, da operação da Requerente:

INFORMAÇÕES DA RECUPERANDA

COMPOSIÇÃO SOCIETÁRIA

A empresa **Jose Luiz de Fraga Ltda**, em processo de Recuperação Judicial, fundada no ano de 1992 em Viamão/RS, possui como objeto social a atuação no segmento de extração e comércio de areia. A seguir, apresenta-se esquema que ilustra informações relevantes sobre a atividade empresarial, a estrutura societária e a localização do estabelecimento:

Endereço: Est. Lagoa Branca, Atual Estrada do Cemitério, S/n, Lote Un Consumidora 29382, Bairro Aguas Claras
Data de abertura: 13/03/1992

SOCIEDADE EMPRESÁRIA LIMITADA.

INFORMAÇÕES DA RECUPERANDA

QUADRO FUNCIONAL

MÊS DE REFERENCIA	Nº DE COLABORADORES
jun/24	7
jul/24	7
ago/24	7
set/24	6
out/24	6
nov/24	7

Os gráficos e tabelas demonstram a variação do quadro de empregados da Recuperanda nos últimos 6 meses. A empresa possui, ao todo, 7 funcionários registrados em **Novembro de 2024**, mês de referência do relatório.

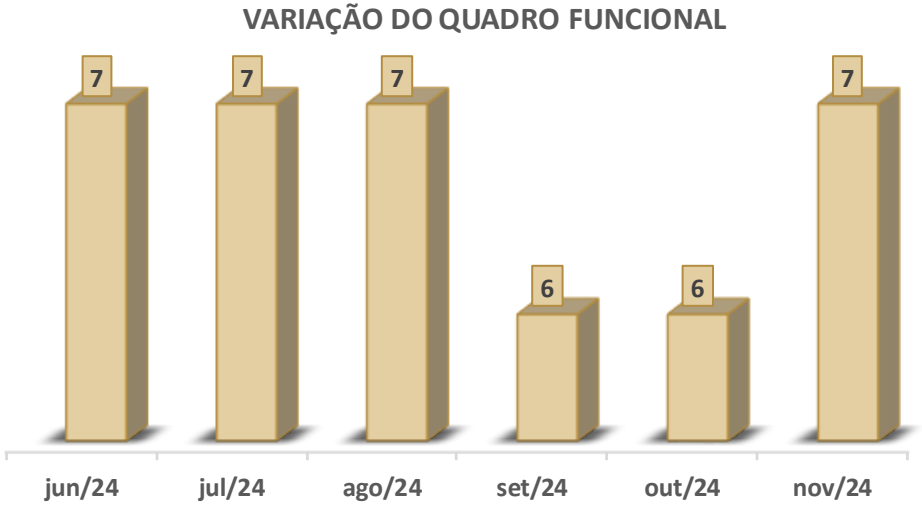

No mês de novembro de 2024, a empresa registrou total de 7 colaboradores, o que representa variação de 1 colaborador a mais em comparação ao mês anterior.

Composição do quadro funcional em Novembro de 2024

TIPO DE COLABORADOR	Nº DE COLABORADORES	% DO TOTAL
AUXILIAR DE PÁTIO	1	14%
AUXILIAR DE ESCRITÓRIO	1	14%
MOTORISTAS	2	29%
OPERADOR DE DRAGA	1	14%
OPERADOR DE MÁQUINA	1	14%
OPERADOR DE MÁQUINA/ABASTECEDOR	1	14%
TOTAL	**7**	**100%**

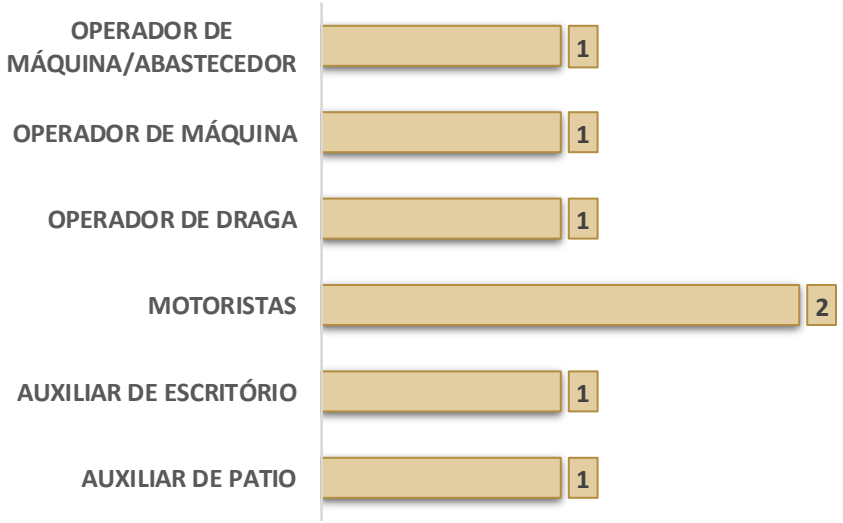

3.

PASSIVO CONTINGENTE

PASSIVO CONTINGENTE

No que tange ao Passivo Contingente da Recuperanda, a Administração Judicial requisitou relação dos processos judiciais nos quais a Devedora figura atualmente como parte ré. Entretanto, até o momento da elaboração deste relatório mensal de atividades, tais informações não foram disponibilizadas pela empresa em recuperação judicial, o que impossibilita a apresentação completa dos dados específicos.

Não obstante a ausência dessas informações específicas sobre o Passivo Contingente, a Administração Judicial, em seu papel de supervisão e análise, tomou a iniciativa de elaborar quadro resumo contendo a listagem dos processos vinculados à Recuperanda. É importante ressaltar que este levantamento exclui os processos diretamente relacionados ao procedimento de Recuperação Judicial em si.

A seguir, apresenta-se tabela detalhada com as informações dos processos ativos da empresa, categorizados por classe da ação, número do processo e valor da causa:

CLASSE DA AÇÃO	Nº DO PROCESSO	VALOR DA CAUSA	
EXECUÇÃO DE TÍTULO EXTRA JUDICIAL	5046034-59.2023.8.21.0008	R$	608.348,62
BUSCA E ALIENAÇÃO FIDUCIÁRIA	5011736-11.2024.8.21.0039	R$	189.581,48
TOTAL		**R$**	**797.930,10**

Este quadro oferece visão panorâmica do cenário jurídico atual da Recuperanda, permitindo análise mais aprofundada de seu passivo contingente e possibilitando avaliação mais precisa de sua situação financeira e operacional no contexto do processo de recuperação judicial.

A Administração Judicial reafirma seu compromisso em continuar monitorando e atualizando estas informações. Assim que os dados pendentes sobre o Passivo Contingente forem disponibilizados pela Recuperanda, serão prontamente incluídos nos relatórios mensais subsequentes, em conformidade com as determinações deste Juízo.

A abordagem visa assegurar que todos os interessados no processo de recuperação judicial tenham acesso a panorama completo e atualizado da situação da empresa, contribuindo para a transparência e eficácia do procedimento em curso.

4.

PASSIVO CONCURSAL

PASSIVO CONCURSAL

De acordo com o edital do art. 7º, § 2º, da Lei de Recuperação e Falências, LREF (Evento 87), espelha-se a segunda lista de credores da devedora, totalizando o montante de R$ 1.968.025,54. No entanto, até o momento da elaboração do presente relatório houve mudanças derivadas de Impugnações e Habilitações de Crédito, resultando no valor atual da relação de credores de **R$ 1.469.953,16**, conforme detalhado na tabela abaixo:

RELAÇÃO DE CREDORES				
CREDORES	**VALOR EDITAL ARTIGO 52 , § 1°**	**VALOR EDITAL ARTIGO 7°, § 2°**	**RELAÇÃO ATUAL**	**%**
BANCO BRADESCO S/A	R$ 913.395,11	R$ 913.395,11	R$ 604.904,21	41%
BANCO VOTORANTIM S.A.	R$ 30.879,00	R$ 30.879,00	R$ 30.879,00	2%
CAIXA ECONÔMICA FEDERAL	R$ 577.854,73	R$ 658.780,95	R$ 658.780,95	45%
CONSÓRCIO LIBRELATO	R$ 175.389,00	R$ 175.389,00	R$ 175.389,00	12%
COOPERATIVA DE CRÉDITO E POUPANÇA INVESTIMENTO SUL RIOGRANDENSE SICREDI UNIÃO METROPOLITANA/RS	R$ 355.886,74	R$ 189.581,48	R$ -	0%
TOTAL	**R$ 2.053.404,58**	**R$ 1.968.025,54**	**R$ 1.469.953,16**	**100%**

Conforme demonstrado na tabela a cima, após as decisões proferidas em relação às impugnações de créditos vinculadas ao processo de recuperação judicial, verificou-se redução de **R$ 498.072,38**. Essa redução decorreu da exclusão total dos créditos da Cooperativa de Crédito – Sicredi, que foram classificados como extraconcursais, e da redução dos valores relacionados ao Banco Bradesco no montante de **R$ 308.490,90**, uma vez que esses créditos também são de natureza extraconcursal, estando garantidos por alienação fiduciária. Ressalta-se que os créditos da Classe Quirografária constituem a única classe de credores arrolados no processo de recuperação judicial.

É possível observar que entre os credores listados no processo de recuperação judicial, os dois maiores são a **Caixa Econômica Federal e o Banco Bradesco S.A.** A Caixa Econômica Federal detém participação significativa de **45%** dos valores totais arrolados, enquanto o Banco Bradesco S.A. possui participação de **41%**. Estes percentuais refletem a importância dos credores da Recuperanda.

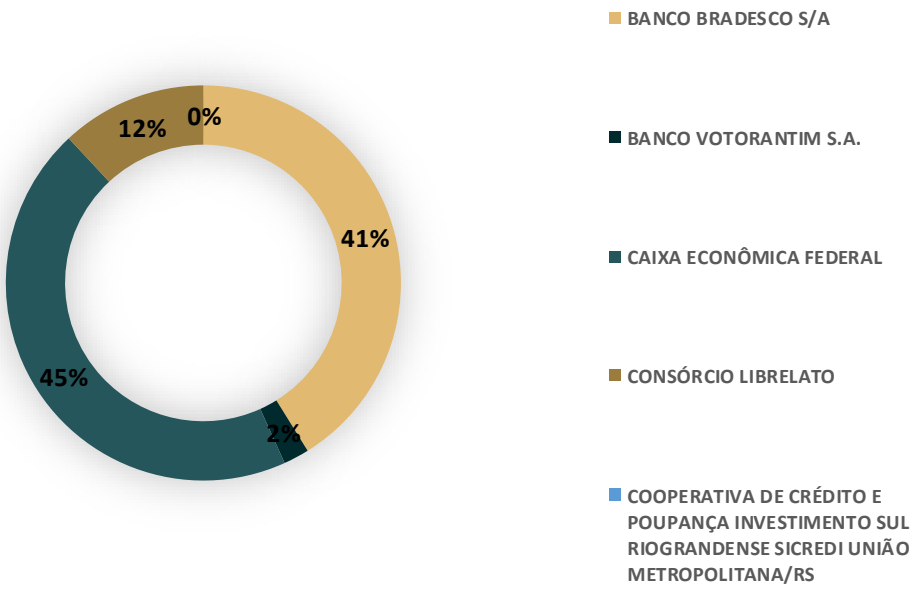

5.

PASSIVO EXTRACONCURSAL

PASSIVO EXTRACONCURSAL

EVOLUÇÃO DA RUBRICA FORNECEDORES

A Recuperanda Jose Luiz de Fraga Ltda. apresentou aumento de 2% no saldo da rubrica sintética "Fornecedores", de acordo com balancete de novembro de 2024 em comparação com o saldo de outubro de 2024, conforme segue:

Código	Descrição	Saldo Inicial (R$)	(-) Débitos	(+) Créditos	=Saldo Final (R$)
164	Fornecedores	3.143.990,73	93.095,94	147.281,89	3.198.176,68

A empresa em recuperação efetuou pagamentos aos fornecedores que puderam ser identificados por meio do extrato bancário enviado à Administração Judicial.

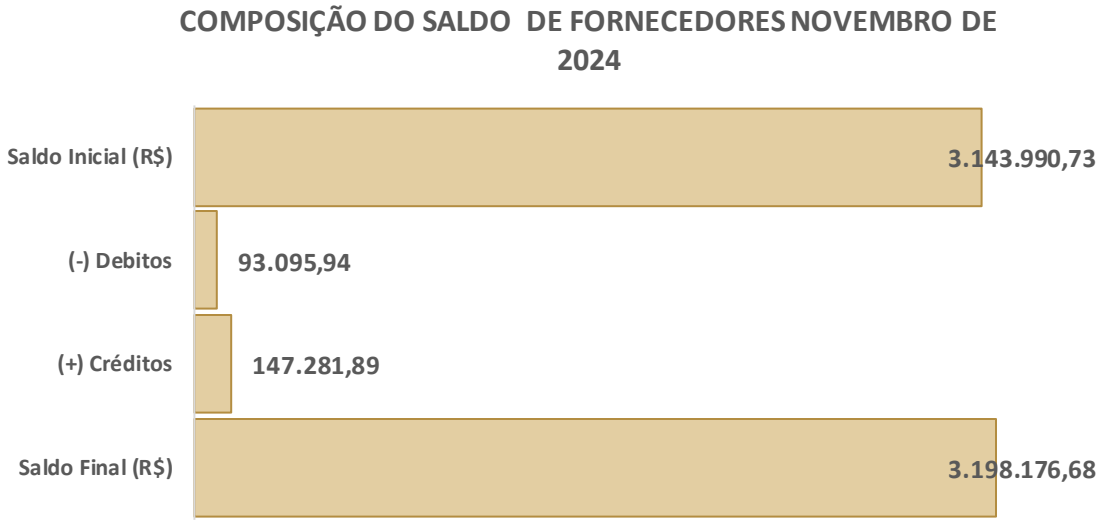

PASSIVO EXTRACONCURSAL

EVOLUÇÃO DA RUBRICA FORNECEDORES

DEMONSTRAÇÃO DA VARIAÇÃO DA RUBRICA FORNECEDORES

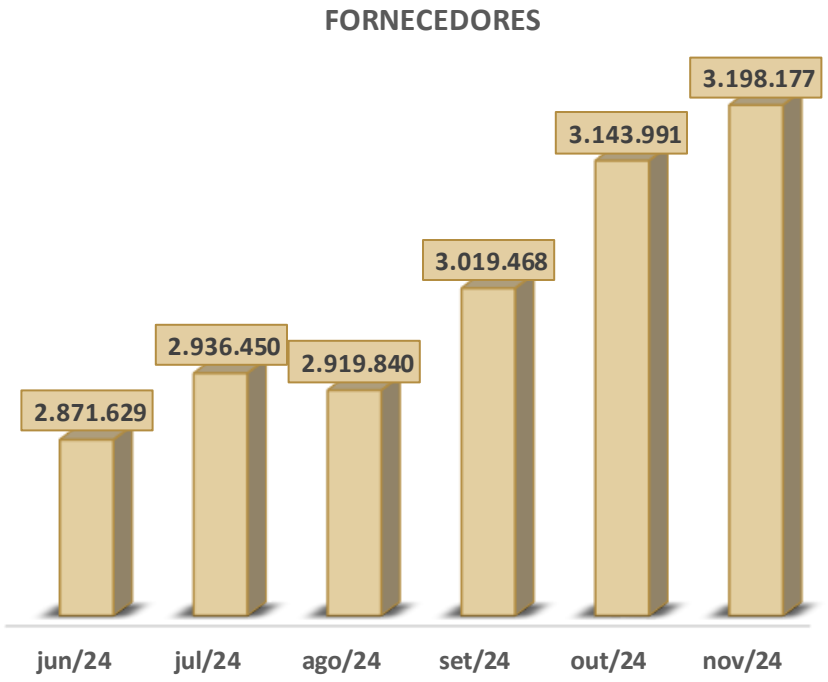

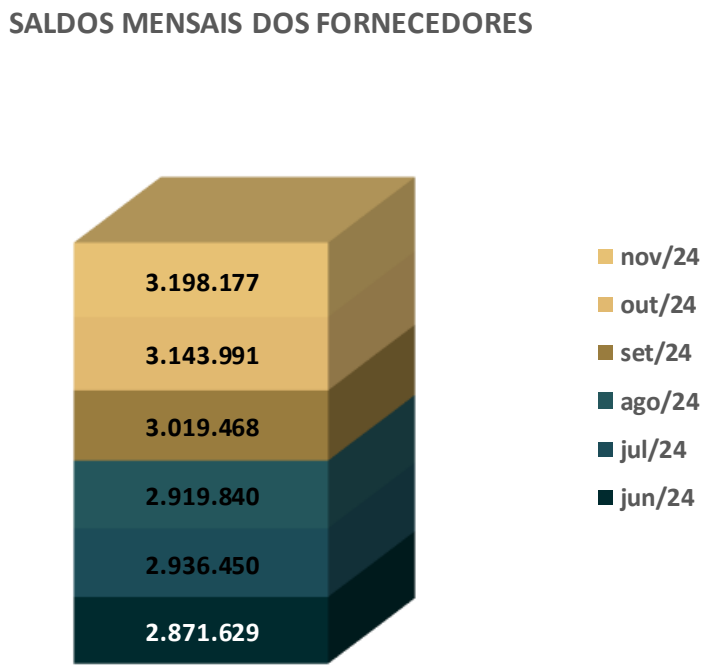

Os gráficos demonstram a evolução dos saldos no período analisado.

PASSIVO EXTRACONCURSAL

ANÁLISE DO PASSIVO TRIBUTÁRIO E OBRIGAÇÕES SOCIAIS

Durante o período, a Administração Judicial buscou informações junto à gestão da Recuperanda para subsidiar as alterações de valores no balancete apresentado, ressaltando que foram analisadas as rubricas que tiveram movimentações relevantes.

Todas as informações que serão demonstradas a seguir foram baseadas nos balancetes mensais encaminhados pela Recuperanda. Eventual documentação comprobatória adicional poderá ser solicitada para confecção dos próximos relatórios, com o escopo de trazer maior transparência na demonstração exigida pelo Juízo.

Conforme consta nos Razões Contábeis da empresa em Recuperação Judicial, foram efetuados pagamentos de impostos no mês de **novembro de 2024** e alguns destes pagamentos foram devidamente identificados nos extratos bancários enviados pela empresa.

No decorrer do período sob análise, as movimentações financeiras da empresa em recuperação judicial revelaram um cenário complexo no que tange às obrigações fiscais e trabalhistas. A análise do razão contábil da empresa demonstrou uma série de pagamentos significativos relacionados a diversos impostos e encargos sociais.

No âmbito dos tributos estaduais, destaca-se o pagamento do ICMS, com dois lançamentos totalizando R$ 23.753,55 referentes à competência de outubro de 2024.

Quanto aos tributos federais, observou-se uma variedade de pagamentos, incluindo IRRF (R$ 88,24) e PIS (R$ 1.204,26), ambos relativos à competência de outubro de 2024, e COFINS (R$ 5.558,11) referente à competência de setembro de 2024.

Ainda houve o pagamento de R$ 2.815,12 referente ao parcelamento do Simples Nacional.

PASSIVO EXTRACONCURSAL

ANÁLISE DO PASSIVO TRIBUTÁRIO E OBRIGAÇÕES SOCIAIS

No que concerne às obrigações trabalhistas e previdenciárias, a empresa efetuou o pagamento de R$ 6.448,66 de INSS e R$ 1.379,43 de FGTS, ambos relativos à competência de outubro de 2024. Estes pagamentos são cruciais para a manutenção dos direitos dos trabalhadores e demonstram o comprometimento da Recuperanda com suas obrigações laborais.

Ademais, constatou-se o pagamento de contribuições sindicais em três parcelas distintas, totalizando R$ 125,94, além de uma parcela de R$ 3.413,39 referente ao parcelamento do ICMS, identificada como a terceira de um total de 180 parcelas.

A análise global destes movimentos financeiros revela uma empresa em recuperação que, apesar dos desafios inerentes ao processo de recuperação judicial, está empenhada em regularizar sua situação fiscal e trabalhista. A diversidade e a regularidade dos pagamentos efetuados sugerem uma gestão financeira ativa, buscando equilibrar as necessidades de curto prazo com os objetivos de longo prazo de recuperação financeira e operacional.

Contudo, é importante ressaltar que a capacidade de manter esta regularidade nos pagamentos será crucial para o sucesso do plano de recuperação judicial e para a restauração da saúde financeira da empresa a longo prazo. A continuidade deste padrão de pagamentos, especialmente em um cenário econômico desafiador, será um indicador importante da viabilidade do processo de recuperação judicial.

Para maior transparência, segue quadro resumo dos pagamentos de impostos e encargos sociais realizados pela Recuperanda em novembro de 2024:

IMPOSTOS E ENCARGOS SOCIAIS PAGOS			
RUBRICA	VALOR PAGO	COMPROVANTE	COMPETÊNCIA
ICMS A RECOLHER	R$ 15.688,12	OK	out-24
ICMS A RECOLHER	R$ 8.065,43	OK	out-24
IMPOSTO DE RENDA A RECOLHER	R$ -		-
CONTRIBUIÇÃO SOCIAL A RECOLHER	R$ -		-
IRRF A RECOLHER	R$ 88,24	OK	out-24
PIS A RECOLHER	R$ 1.204,26	OK	out-24
COFINS A RECOLHER	R$ 5.558,11	OK	set-24
SIMPLES NACIONAL A RECOLHER	R$ -		-
PARCELAMENTO SIMPLES	R$ 2.815,12	OK	-
CONTRIBUIÇÃO SINDICAL A RECOLHER	R$ 35,04	OK	out-24
CONTRIBUIÇÃO SINDICAL A RECOLHER	R$ 51,14	OK	out-24
CONTRIBUIÇÃO SINDICAL A RECOLHER	R$ 39,76	OK	out-24
PARCELAMENTO ICMS	R$ 3.413,39	OK	3 DE 180
INSS A RECOLHER	R$ 6.448,66	OK	out-24
FGTS A RECOLHER	R$ 1.379,43	OK	out-24

PASSIVO EXTRACONCURSAL
HONORÁRIOS ADMINISTRAÇÃO JUDICIAL

Abaixo, segue tabela demonstrando situação geral dos pagamentos feitos à Administração Judicial.

PARCELA	VENCIMENTO	VALOR	CONFERÊNCIA PAGAMENTOS
CONSTATAÇÃO PRÉVIA	28/03/2024	R$ 3.608,00	PAGO
1	30/04/2024	R$ 1.640,02	PAGO
2	31/05/2024	R$ 1.640,02	PAGO
3	30/06/2024	R$ 1.640,02	PAGO
4	31/07/2024	R$ 1.640,02	PAGO
5	31/08/2024	R$ 1.640,02	PAGO
6	30/09/2024	R$ 1.640,02	PAGO
7	31/10/2024	R$ 1.640,02	PAGO
8	30/11/2024	R$ 1.640,02	PAGO
9	31/12/2024	R$ 1.640,02	PAGO
10	31/01/2025	R$ 1.640,02	A VENCER
11	28/02/2025	R$ 1.640,02	A VENCER
12	31/03/2025	R$ 1.640,02	A VENCER
13	30/04/2025	R$ 1.640,02	A VENCER
14	31/05/2025	R$ 1.640,02	A VENCER
15	30/06/2025	R$ 1.640,02	A VENCER
16	31/07/2025	R$ 1.640,02	A VENCER
17	31/08/2025	R$ 1.640,02	A VENCER
18	30/09/2025	R$ 1.640,02	A VENCER
19	31/10/2025	R$ 1.640,02	A VENCER
20	30/11/2025	R$ 1.640,02	A VENCER
21	31/12/2025	R$ 1.640,02	A VENCER
22	31/01/2026	R$ 1.640,02	A VENCER
23	28/02/2026	R$ 1.640,02	A VENCER
24	31/03/2026	R$ 1.640,02	A VENCER
	TOTAL	**R$ 39.360,48**	

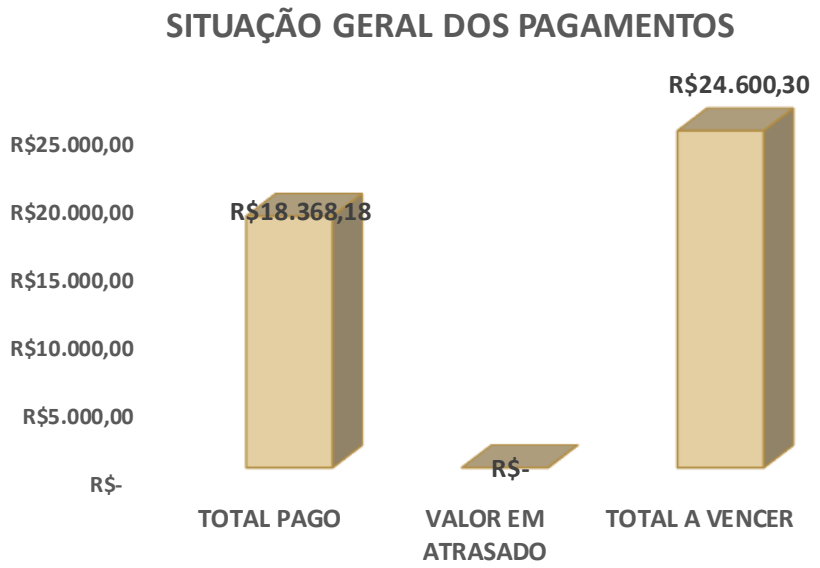

De acordo com o gráfico elaborado pela equipe da Administração Judicial, constata-se que todos os pagamentos estão rigorosamente em dia, sem quaisquer valores pendentes ou em atraso. Até o presente momento, foram efetivados pagamentos que correspondem a **43%** do montante total a ser quitado. O valor remanescente, que totaliza **R$ 24.600,30**, permanece em aberto, com cronograma de quitação estabelecido por meio de parcelas mensais, estendendo-se até **março de 2026.**

6.

ANÁLISE CONTÁBIL JOSE LUIZ DE FRAGA LTDA.

ANÁLISE CONTÁBIL

DOCUMENTAÇÃO CONTÁBIL

O presente relatório tem por objetivo não apenas atestar a veracidade e a conformidade das informações contábeis e financeiras fornecidas pelo devedor, mas também conferi-las com o intuito de verificar se estão alinhadas com a realidade observada pela Administração Judicial durante as inspeções - sejam elas físicas ou virtuais - realizadas nas instalações da empresa devedora.

É importante ressaltar que o balancete enviado pela parte em processo de recuperação está carente do **número do CRC (Conselho Regional de Contabilidade)** do profissional contábil responsável.

No que tange à apresentação dos documentos mensais, conforme estipulado no artigo 52, inciso IV, da Lei nº 11.101/2005, até o momento da conclusão deste Relatório Mensal de Atividades (RMA), o estado atual, em relação à documentação requerida pela Administração Judicial, é o seguinte:

JOSE LUIZ DE FRAGA LTDA		
Documentos	**Período**	**Status**
Breve Resumo da Operação	Nov/24	✓
Balancete mensal em PDF Assinado pelo Contador e Responsável legal da empresa	Nov/24	✓
Balancete Mensal em Excel	Nov/24	✓
Razão Geral do Mês do Balancete	Nov/24	✓
Comprovante de Pagamento dos Impostos (Identificando Rubrica Contábil)	Nov/24	✓
Comprovante do Pagamento de Encargos Sociais – Inclusive do FGTS – (Identificando a Rubrica Contábil)	Nov/24	✓
Comprovante de Pagamento de Parcelamentos de Encargos e Impostos	Nov/24	✓
Relatórios Mensais dos Órgãos Federais, Estaduais e Municipais dos Parcelamentos	Nov/24	✘
Conciliação Contábil das Rubricas de Impostos e Encargos Sociais	Nov/24	✘
Folha de Pagamento do Mês em PDF	Nov/24	✓
Comprovação de Pagamento dos Funcionários	Nov/24	✓
Relatório Jurídico do Passivo Contingente	Nov/24	✘
Extrato Bancário do Período	Nov/24	✓

Status = ✓ Entregue ✘ Não Entregue

ANÁLISE CONTÁBIL

CONSIDERAÇÕES INICIAIS

O objetivo da presente análise é demonstrar as **variações patrimoniais ocorridas no mês de novembro de 2024**, utilizando, para fins comparativos, os saldos apresentados nos balancetes de setembro e outubro de 2024, conforme o período enviado à Administração Judicial, relacionado à empresa **José Luiz de Fraga Ltda.**

As informações apresentadas baseiam-se em dados contábeis, especificamente nos **Balancetes de Verificação do mês de novembro de 2024**, os quais não foram submetidos a exame independente ou procedimentos de auditoria. Em virtude disso, a Administração Judicial não pode garantir a correção, precisão ou a completude das informações fornecidas pela empresa em recuperação, tampouco assegurar que todos os dados relevantes estejam contemplados.

Ademais, destaca-se a ausência do número de registro no **Conselho Regional de Contabilidade (CRC)** do profissional contábil nos balancetes apresentados.

ANÁLISE CONTÁBIL
ANÁLISE DO ATIVO

Os dados da evolução da composição do ativo são apresentados a seguir, com informações dos Balancete de Verificação do mês de **novembro de 2024**, e os saldos dos meses de setembro e outubro de 2024 são para fins comparativos.

Tabela 1 – Composição do Ativo

RUBRICAS	set-24	out-24	AH	nov-24	AH
ATIVO	**1.036.684,97**	**1.051.570,86**	**1%**	**1.086.948,75**	**3%**
ATIVO CIRCULANTE	**182.035,63**	**160.746,09**	**-12%**	**218.133,90**	**36%**
DISPONIVEL	48.344,76	9.016,66	-81%	2.478,22	-73%
CLIENTES	30.544,82	44.310,00	45%	113.450,24	156%
OUTROS CRÉDITOS	30,06	30,06	0%	7.794,51	25830%
APLICAÇÕES FINANCEIRAS	23.985,50	23.985,50	0%	23.985,50	0%
ESTOQUE	79.130,49	83.403,87	5%	70.425,43	-16%
ATIVO NÃO CIRCULANTE	**854.649,34**	**890.824,77**	**4%**	**868.814,85**	**-2%**
IMOBILIZADO	854.649,34	890.824,77	4%	868.814,85	-2%
MAQUINAS, EQUIP. E FERRAMENTAS	383.700,91	440.932,40	15%	440.932,40	0%
VEÍCULOS	2.647.979,00	2.647.979,00	0%	2.647.979,00	0%
INSTALAÇÕES	10.950,00	10.950,00	0%	10.950,00	0%
DEPRECIAÇÕES, AMORT. E EXAUS. ACUM.	- 2.187.980,57	- 2.209.036,63	1%	- 2.231.046,55	1%

Foram realizadas análises do Balancete referente ao mês de novembro de 2024, destacando-se as seguintes considerações:

Durante o período em análise, a maior parte do Ativo da empresa em recuperação é constituída por valores classificados como Ativo Não Circulante, especificamente no **Imobilizado**. Observa-se que, em novembro de 2024, 80% do valor total do Ativo era representado pelo Imobilizado. Neste mês de outubro de 2024, a empresa em recuperação realizou aquisições substanciais de **Ativo Imobilizado, totalizando R$ 57.231,49** na categoria de Máquinas e Equipamentos. Conforme esclarecimentos fornecidos pela empresa, tais aquisições referem-se à restauração de uma draga que se encontrava em estado avançado de avaria e eventualmente afundou.

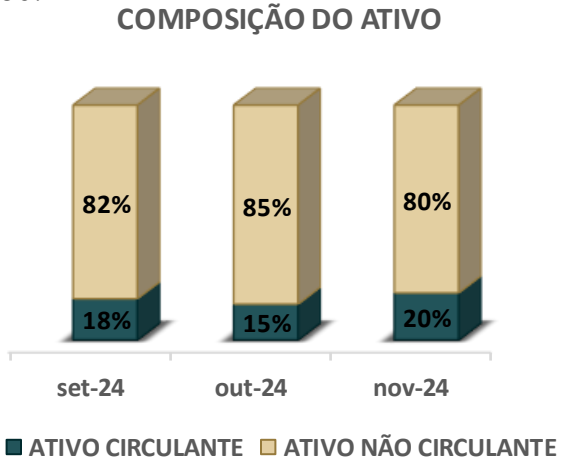

Destarte, que no período analisado o **Ativo** da empresa em recuperação foi predominantemente constituído pelo **Ativo Circulante**, representando entre 80% e 85% do total. O **Ativo Não Circulante**, por sua vez, representava percentuais variando entre 15% e 20%.

ANÁLISE CONTÁBIL
ANÁLISE DO ATIVO

Conforme a análise horizontal, são apresentadas as principais variações:

Disponível: No mês outubro de 2024, apresentou-se decréscimo de 81% ao cotejar com o saldo de setembro de 2024, e em novembro de 2024 houve redução de 73% em comparação com o saldo de outubro de 2024.

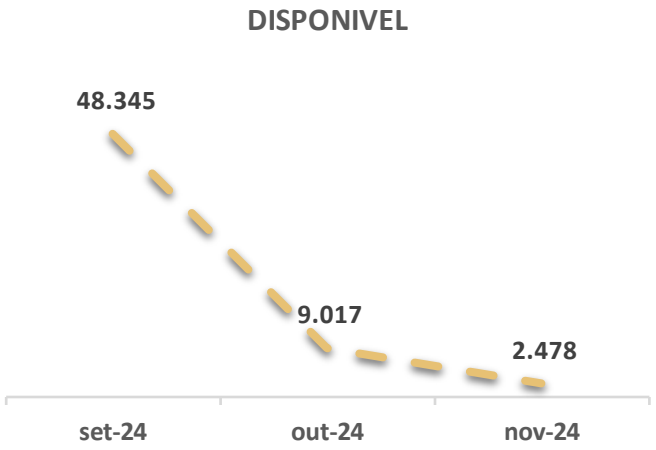

Estoque: Apresentou em outubro de 2024 aumento de 5% ao comparar com o saldo de setembro de 2024, e em novembro de 2024 registrou redução de 16% ao comparar com o saldo de outubro de 2024.

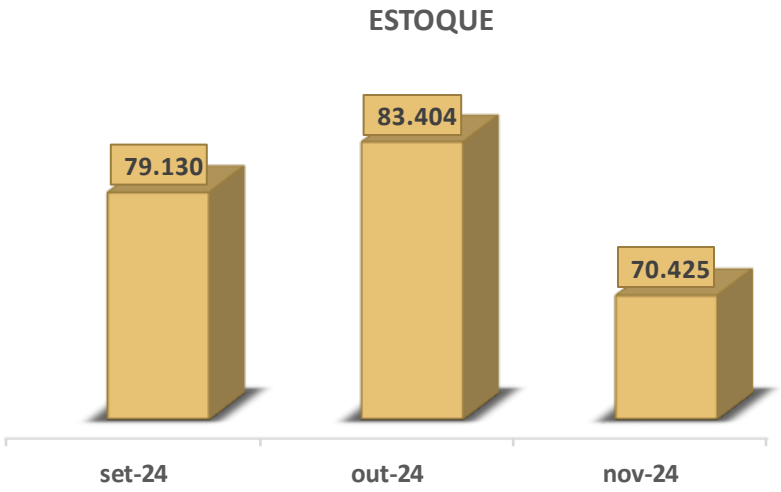

Clientes: A rubrica apresentou aumento de 45% ao comparar o saldo de outubro de 2024 com o saldo de setembro de 2024, e em novembro de 2024 registrou incremento de 156% ao confrontar com o saldo de outubro de 2024.

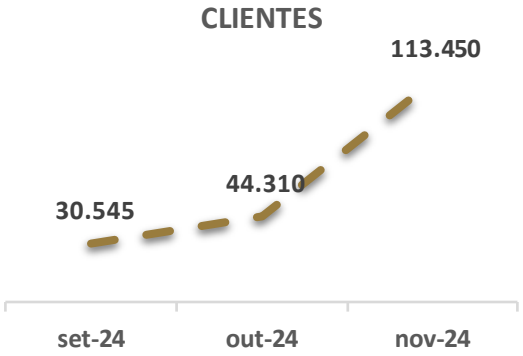

Imobilizado: A rubrica apresentou uma aumento de 4% em outubro de 2024, em relação ao saldo de setembro de 2024, em decorrência da aquisição de ativos pela Recuperanda. Essas aquisições superaram o efeito da depreciação contínua, resultando em um crescimento líquido do valor da rubrica no mês de outubro. Já em novembro de 2024 registrou redução de 2% devido ao registros da depreciação no período.

ANÁLISE CONTÁBIL
ANÁLISE DO PASSIVO

Os dados da evolução da composição do Passivo são apresentados a seguir, com informações do Balancete de Verificação do mês de **novembro de 2024**, e os saldos dos meses de setembro e outubro de 2024 para fins comparativos.

Tabela 2 – Composição do Passivo

RUBRICAS	set-24	out-24	AH	nov-24	AH
PASSIVO	**1.410.856,62**	**1.525.851,92**	**8%**	**1.575.061,43**	**3%**
PASSIVO CIRCULANTE	**5.268.080,57**	**5.450.370,49**	**3%**	**5.499.580,00**	**1%**
EMPRESTIMOS E FINANCIAMENTOS	673.960,77	729.352,21	8%	719.108,73	-1%
FORNECEDORES	3.019.468,41	3.143.990,73	4%	3.198.176,68	2%
OBRIGAÇÕES TRIBUTÁRIAS	1.495.698,86	1.494.890,22	0%	1.489.839,11	0%
OBRIGAÇÕES TRAB. E PREVIDENCIARIA	78.952,53	82.137,33	4%	92.455,45	13%
PASSIVO NÃO CIRCULANTE	**2.036.099,71**	**1.968.805,09**	**-3%**	**1.968.805,09**	**0%**
PASSIVO EXIGIVEL A LP	**2.036.099,71**	**1.968.805,09**	**-3%**	**1.968.805,09**	**0%**
FINANCIAMENTOS	2.036.099,71	1.968.805,09	-3%	1.968.805,09	0%
PATRIMÔNIO LÍQUIDO	**- 5.893.323,66**	**-5.893.323,66**	**0%**	**- 5.893.323,66**	**0%**
CAPITAL SOCIAL	8.000,00	8.000,00	0%	8.000,00	0%
LUCROS E PREJUÍZOS ACUMULADOS	**- 5.901.323,66**	**- 5.901.323,66**	**0%**	**- 5.901.323,66**	**0%**

Foram realizadas analises do Balancete de Novembro de 2024, com as seguintes considerações:

- Os valores registrados no Passivo Circulante apresentam os maiores percentuais, ou seja, a Recuperanda tem dívidas a curto prazo superiores que a longo prazo. Ainda, apresenta Patrimônio Líquido negativo, resultando no Passivo a Descoberto.
- A diferença entre o total do Ativo e o total do Passivo é referente ao resultado do período analisado, ou seja, não houve reconhecimento na rubrica do Passivo "Lucros ou Prejuízos Acumulados".

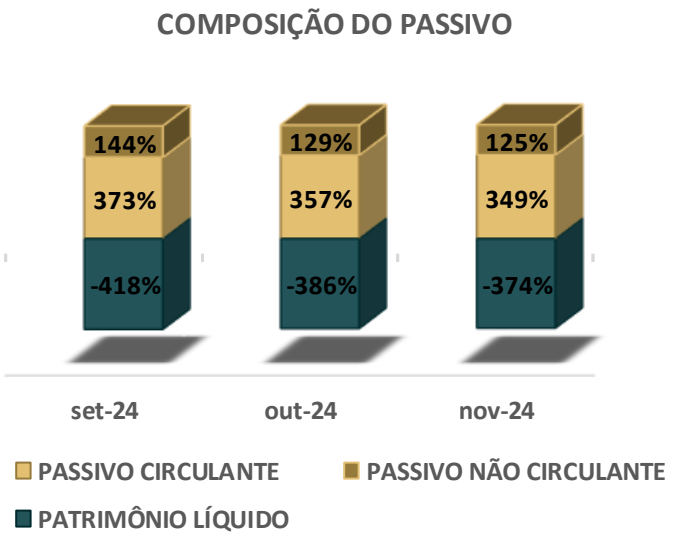

ANÁLISE CONTÁBIL
ANÁLISE DO PASSIVO

Conforme a análise horizontal, são apresentadas as principais variações:

Empréstimos e Financiamentos: A rubrica em outubro de 2024 apresentou aumento de 8% ao cotejar com o saldo de setembro de 2024, já em novembro de 2024 apresentou redução de 1% ao comparar com o saldo de outubro de 2024.

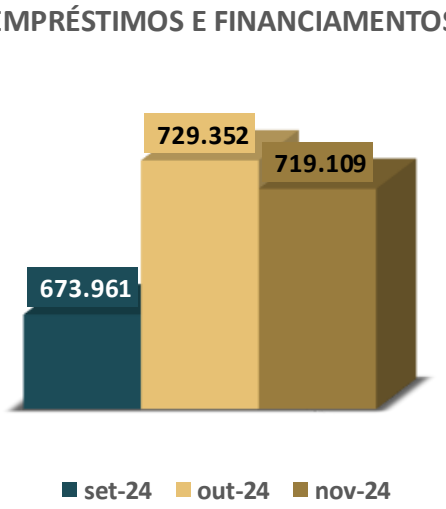

Fornecedores: A rubrica em outubro de 2024 apresentou incremento de 4% ao cotejar com o saldo de setembro de 2024, e em novembro de 2024 houve aumento de 2% em comparação com o saldo de outubro de 2024.



Obrigações Tributárias: Em outubro de 2024 não apresentou variações significativas ao comparar com o saldo de setembro de 2024. Já em novembro de 2024 registrou aumento de 13% cotejando com o saldo de outubro de 2024.

Obrigações Trabalhistas e Previdenciária: No mês de outubro de 2024 registrou aumento de 4% ao comparar com o saldo de setembro de 2024, e em novembro de 2024 houve incremento de 13% confrontando com o saldo de outubro de 2024.

Financiamentos a Longo Prazo: No mês de outubro de 2024 apresentou redução de 3% cotejando com o saldo de setembro de 2024. Esta diminuição foi atribuída a dois fatores principais: a transferência de valores do longo para o curto prazo e um ajuste no valor referente à transferência de ICMS. Já em novembro de 2024 não apresentou variações comparando com o saldo do mês anterior.

ANÁLISE CONTÁBIL
ANÁLISE DO DRE

Os dados da Composição do Resultado Líquido do Período são apresentados a seguir, com informações dos Balancetes de Verificação dos meses de **setembro, outubro e novembro de 2024**.

Tabela 3 – Composição do Resultado Líquido do Período

RUBRICAS	set-24	out-24	AH	nov-24	AH
CONTA DE RESULTADOS - CUSTOS E DESPESAS	**- 2.160.718,45**	**- 2.419.151,16**	**12%**	**- 2.645.622,54**	**9%**
CUSTOS	- 1.008.728,09	- 1.057.836,83	5%	- 1.116.026,68	6%
CUSTS DAS MERCADORIAS VENDIDAS	- 1.008.728,09	- 1.057.836,83	5%	- 1.116.026,68	6%
DESPESAS OPERACIONAIS	**- 1.151.990,36**	**- 1.361.314,33**	**18%**	**- 1.529.595,68**	**12%**
DESPESAS COM VENDAS	- 2.809,59	- 3.432,39	22%	- 3.432,39	0%
DESPESAS ADMINISTRATIVAS	**- 1.149.180,77**	**- 1.357.881,94**	**18%**	**- 1.526.163,47**	**12%**
DESPESAS COM PESSOAL	- 290.844,01	- 317.830,00	9%	- 348.408,21	10%
IMPOSTOS, TAXAS E CONTRIBUIÇÕES	- 18.349,58	- 18.349,58	0%	- 20.315,15	11%
DESPESAS GERAIS	- 790.840,12	- 964.073,81	22%	- 1.092.275,05	13%
DESPESAS FINANCEIRAS	- 49.147,06	- 57.628,55	17%	- 65.165,06	13%
CONTA DE RESULTADO - RECEITAS	**1.786.546,80**	**1.944.870,10**	**9%**	**2.157.509,86**	**11%**
RECEITAS OPERACIONAIS	**1.786.546,80**	**1.944.870,10**	**9%**	**2.154.464,86**	**11%**
RECEITA BRUTA DE VENDAS E SERVIÇOS	**2.140.074,82**	**2.329.978,20**	**9%**	**2.573.986,59**	**10%**
RECEITA BRUTAS DE VENDAS E MERCADORIAS	2.045.256,82	2.235.160,20	9%	2.435.312,59	9%
RECEITA DE PRESTAÇÃO DE SERVIÇOS	94.818,00	94.818,00	0%	138.647,00	46%
(-) DEDUÇÕES DA RECEITA BRUTA	**- 356.573,02**	**- 388.153,10**	**9%**	**- 419.521,73**	**8%**
IMPOSTOS SOBRE VENDAS E SERVIÇOS	- 356.573,02	- 388.153,10	9%	- 419.521,73	8%
RECEITAS NÃO OPERACIONAIS	**3.045,00**	**3.045,00**	**0%**	**3.045,00**	**0%**
RESULTADO DO EXERCÍCIO	**- 374.171,65**	**- 474.281,06**	**27%**	**- 488.112,68**	**3%**

A tabela n° 3 apresenta o saldo das receitas e despesas nos meses de setembro, outubro e novembro de 2024, identificando prejuízo acumulado de R$ 488.112,68. Destaca-se que a empresa realiza apuração do resultado anualmente.

Em novembro de 2024, a Recuperanda apresentou **prejuízo acumulado** no montante de **R$ 488.112,68,** ou seja, aumento do prejuízo de R$ 13.831,62 em relação ao mês anterior.

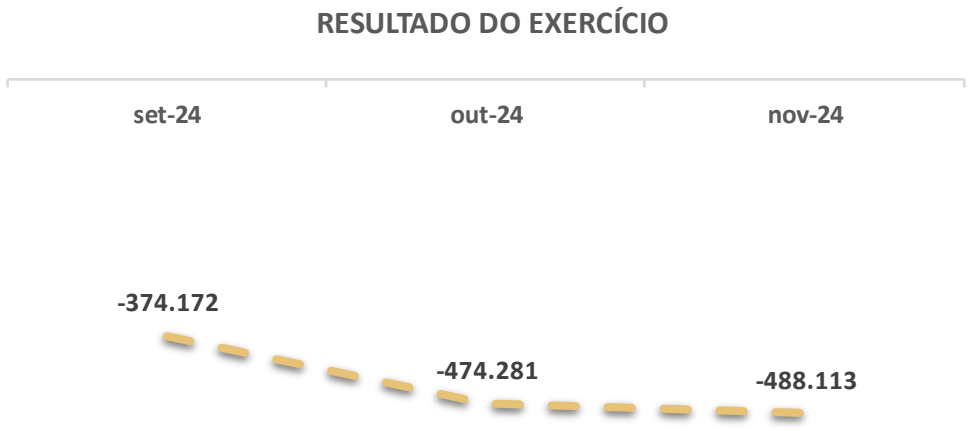

ANÁLISE CONTÁBIL
ANÁLISE DO DRE

Conforme a análise horizontal, são apresentadas as principais variações:

Custos: No mês de outubro de 2024 houve aumento de 5% ao comparar com o saldo de setembro de 2024, e em novembro de 2024 houve incremento de 6% ao cotejar com o saldo de outubro de 2024.

Despesas Operacionais: A rubrica apresentou incremento de 18% em outubro de 2024 em comparação com o saldo de setembro de 2024, e em novembro de 2024 registrou aumento de 12% ao cotejar com o saldo de outubro de 2024.

Receitas Operacionais: No mês de outubro de 2024 registrou acréscimo de 9% ao cotejar com o saldo de setembro de 2024, e no mês de novembro de 2024 houve incremento de 11% em comparação com o saldo de outubro de 2024.

Conforme evidenciado pelo gráfico ao lado, que apresenta as Receitas, Custos e Despesas Operacionais, verifica-se que a Receita **não é suficiente** para cobrir os custos e as despesas operacionais do período em análise.

ANÁLISE CONTÁBIL

ANÁLISE DOS ÍNDICES DE LIQUIDEZ

A seguir serão demonstrados os índices de liquidez da Recuperanda, informações do Balancete de Verificação do mês de **novembro de 2024**, e os meses de setembro e outubro de 2024 para fins comparativos.

Tabela 4 – Índices de Liquidez

DESCRIÇÃO	set/24	out/24	nov/24
LIQUIDEZ GERAL	0,02	0,02	0,03
LIQUIDEZ IMEDIATA	0,01	0,00	0,00
LIQUIDEZ SECA	0,02	0,01	0,03
LIQUIDEZ CORRENTE	0,03	0,03	0,04

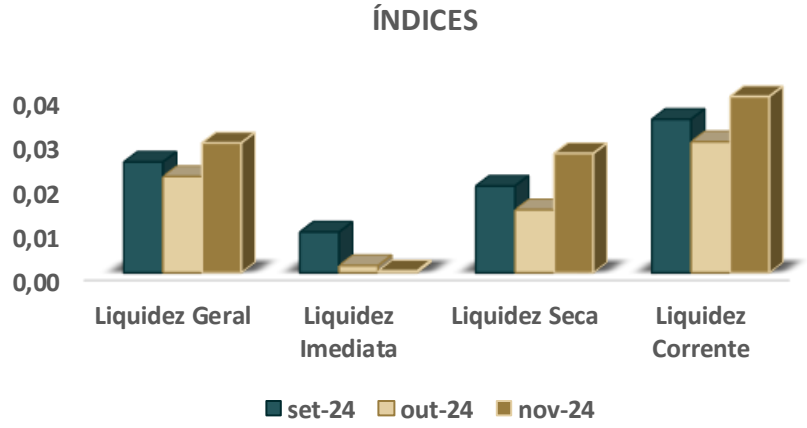

Conforme os índices de **Liquidez Geral**, a empresa perdeu a capacidade de pagar suas dívidas considerando os recursos financeiros em dinheiro, bens e direitos realizáveis a curto e a longo prazo. A Recuperanda possui valores insuficientes para empresa saldar cada R$ 1,00 de suas dívidas.

Em relação à **Liquidez Imediata**, verifica-se que os índices não possuem variações significativas no período analisado, porém demonstraram que a Recuperanda não possuía capital imediato suficiente para arcar com suas obrigações a curto prazo.

Segundo os índices de **Liquidez Seca**, excluindo-se o valor do estoque da parcela de recursos disponíveis, a empresa não teria recursos para quitar suas obrigações de curto prazo, no período analisado.

Os índices da **Liquidez Corrente** não apresentaram variações significativas no período analisado, apresentando valores insuficientes para saldar as dívidas a curto prazo.

ANÁLISE CONTÁBIL
COMPOSIÇÃO DO ENDIVIDAMENTO

Composição de Endividamento a CP e LP

DESCRIÇÃO	set/24	out/24	nov/24
ENDIVIDAMENTO A CP	72%	73%	74%
ENDIVIDAMENTO A LP	28%	27%	26%

O endividamento de curto prazo demonstrou uma variação positiva nos meses de outubro e novembro de 2024, registrando um incremento de 1% em comparação aos meses imediatamente precedentes. Por outro lado, o endividamento de longo prazo apresentou uma redução de 1% tanto em outubro quanto em novembro de 2024.

A análise do grau de endividamento revela que a Recuperanda apresenta ***maior volume de dívidas de curto prazo*** em relação às ***dívidas de longo prazo***.

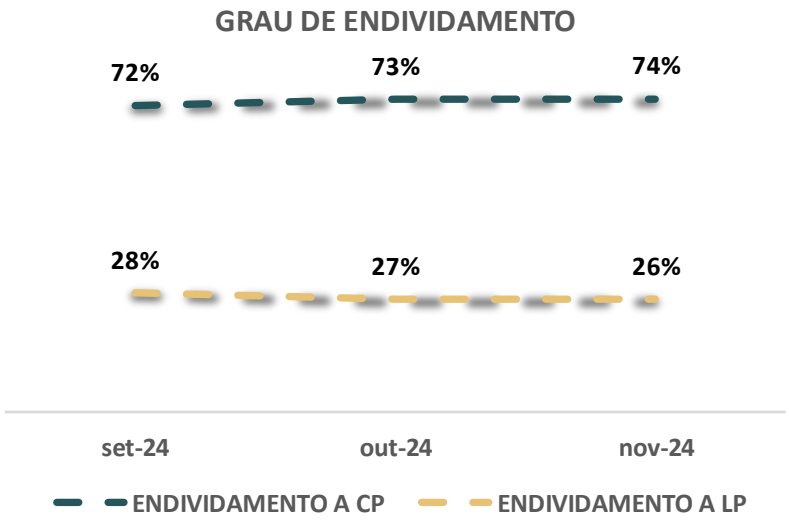

7.

CONSIDERAÇÕES FINAIS

CONSIDERAÇÕES FINAIS

Isso posto, a Administração Judicial, em cumprimento ao artigo 22, inciso II, alínea *c*, da Lei 11.101/2005, apresenta o Relatório Mensal de Atividades de **Jose Luiz de Fraga LTDA.**, com análise contábil do mês de **novembro de 2024**.

No mais, informa que os Relatórios são disponibilizados no site www.calmeida.adv.br e coloca-se à disposição para eventuais esclarecimentos.

Porto Alegre, 31 de janeiro de 2025.

CAINELLI DE ALMEIDA

ADVOGADOS

Fábio Cainelli de Almeida
OAB/RS 106.886

Júlio Alfredo de Almeida
OAB/RS 24.023

Otávio Hardtke Boaventura
OAB/RS 124.849

Josiane Pereira Machado
CRC/RS 059.503/O-8
CRA/RS 054142/O

Maurício Andorffy de Souza
OAB/RS 109.590

aj@calmeida.adv.br

|Rua Coronel Bordini, nº 360
|Bairro Auxiliadora
|Porto Alegre/RS

(51) 36641066
(51) 9 8032-1916