CAINELLI DE ALMEIDA
ADVOGADOS

RELATÓRIO MENSAL DE ATIVIDADES

RECUPERANDA:
TRANSPORTES PRATAVERA LTDA.

INCIDENTE DE RELATÓRIOS MENSAIS DE ATIVIDADES
RECUPERAÇÃO JUDICIAL N. 5000647-65.2023.8.21.0058

COMPETÊNCIA: MAIO DE 2025
APRESENTADO EM: JUNHO DE 2025

CAINELLI DE ALMEIDA

SUMÁRIO

1. CRONOGRAMA PROCESSUAL 03

2. INFORMAÇÕES DA RECUPERANDA 05

DAS ATIVIDADES DA RECUPERANDA 06
VERIFICAÇÃO DAS ATIVIDADES 08
COMPOSIÇÃO SOCIETÁRIA 09
QUADRO FUNCIONAL 10

3. PASSIVO CONTINGENTE 11

4. PASSIVO CONCURSAL 14

5. PASSIVO EXTRACONCURSAL 16

ANÁLISE DA EVOLUÇÃO DA RUBRICA FORNECEDORES 17
ANÁLISE PASSIVO TRIBUTÁRIO E OBRIGAÇÕES SOCIAIS 19
HONORÁRIOS ADMINISTRAÇÃO JUDICIAL 22

6. ANÁLISE CONTÁBIL 23

CONSIDERAÇÕES INICIAIS 25
ANÁLISE DO ATIVO 26
ANÁLISE DO PASSIVO 28
ANÁLISE DO DRE 31
ANÁLISE DOS ÍNDICES DE LIQUIDEZ 33
COMPOSIÇÃO DO ENDIVIDAMENTO 34

7. PONTOS DE ATENÇÃO 35

8. CONSIDERAÇÕES FINAIS 38

1.

CRONOGRAMA PROCESSUAL

CRONOGRAMA PROCESSUAL

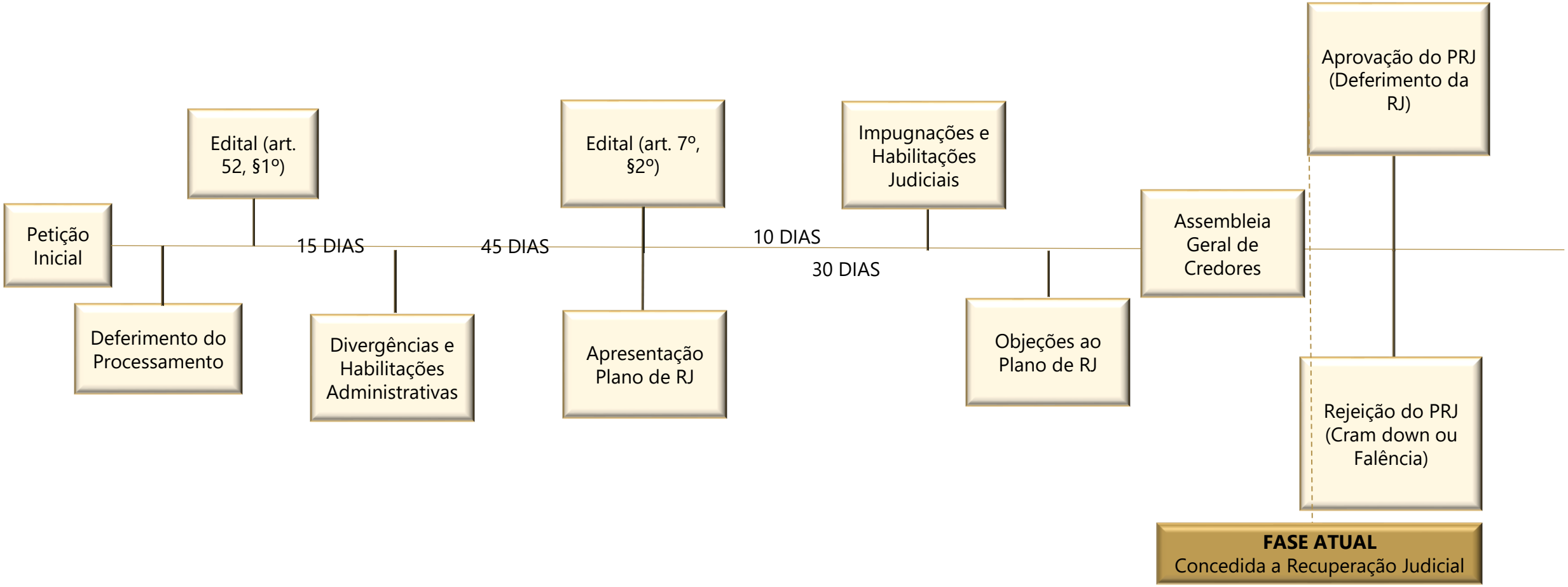

2.

INFORMAÇÕES DA RECUPERANDA

INFORMAÇÕES DA RECUPERANDA

DAS ATIVIDADES DAS RECUPERANDAS

Em junho de 2025, a Administração Judicial realizou visita técnica à filial da Recuperanda, a qual foi recentemente transferida de Campo bom para Novo Hamburgo. A nova estrutura apresenta ambiente amplo e seguro, situada em área interna da cidade.

Durante a visita, foi observado que não havia caminhões presentes no local, fato considerado positivo para a dinâmica operacional. A Recuperanda informou ainda a reestruturação da equipe, destacando a alocação de três profissionais dedicados à controladoria, responsáveis pelo controle de preços e de cargas, promovendo maior profissionalização dos processos internos.

Foi comunicada, também, a substituição do responsável jurídico da empresa: o antigo advogado, Ângelo, foi substituído pelo Dr. Bittencourt, advogado especializado na área tributária, promovendo ajustes na condução das questões jurídicas da sociedade.

Apesar das dificuldades enfrentadas, a empresa relatou que a operação atual está consideravelmente mais estável em relação ao período em que atuava em Campo Bom e região, demonstrando evolução em sua organização administrativa e operacional.

A Administração Judicial permanece acompanhando o desenvolvimento das atividades, reiterando a necessidade de manutenção do esforço para superação das dificuldades e para a regularização integral da operação.

INFORMAÇÕES DA RECUPERANDA
DAS ATIVIDADES DAS RECUPERANDAS

Para comprovar as atividades da Recuperanda, foram realizados registros fotográficos e gravações audiovisuais nas instalações da matriz e filiais da empresa, evidenciando que está mantendo suas atividades, conforme demonstrado a seguir:

Matriz - Nova Prata

Filial – Novo Hamburgo



Filial – São Paulo

VERIFICAÇÃO DAS ATIVIDADES

Através do link https://youtu.be/tOYtTaEdDos ou do *QRCODE* abaixo é possível visualizar todos os registros realizados, da operação da Requerente:

INFORMAÇÕES DA RECUPERANDA

COMPOSIÇÃO SOCIETÁRIA

A empresa **TRANSPORTES PRATAVERA LTDA.**, em processo de Recuperação Judicial, foi fundada no ano de 2000 em Nova Prata/RS, é o transporte de carga fracionada, possuindo como diferencial o licenciamento para realizar o transporte de produtos químicos. A seguir, apresenta-se esquema que ilustra informações relevantes sobre a atividade empresarial, a estrutura societária e a localização do estabelecimento:

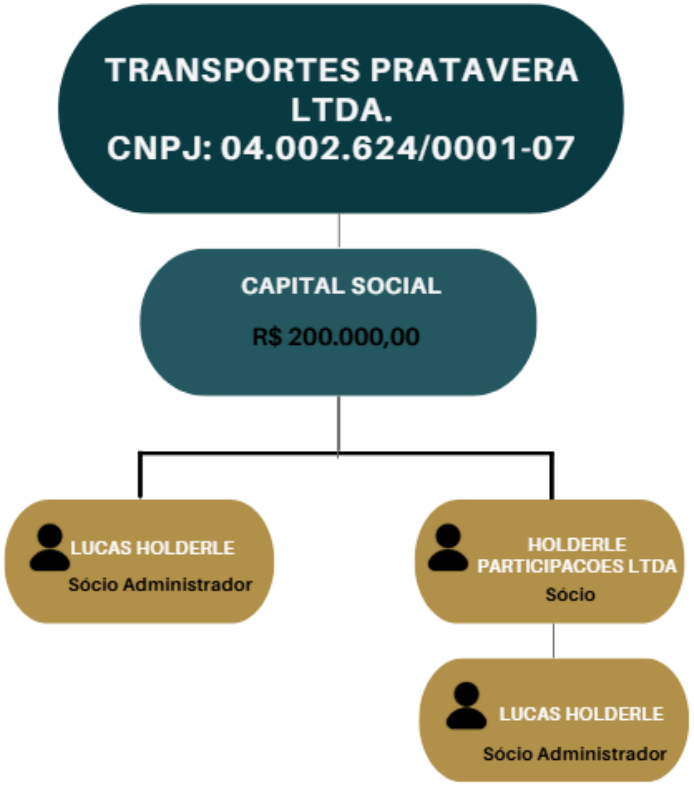

SEDE – NOVA PRATA

Endereço: Rua Ilario Luiz Peruzzo, Bairro Basalto, Nova Prata/RS
Data de abertura: 03/08/2000

SOCIEDADE EMPRESÁRIA LIMITADA.

INFORMAÇÕES DA RECUPERANDA

QUADRO FUNCIONAL

MÊS DE REFERÊNCIA	Nº DE COLABORADORES
DEZ/24	56
JAN/25	57
FEV/25	57
MAR/25	52
ABR/25	51
MAI/25	50

O gráfico e as tabelas apresentam a evolução do quadro de funcionários da Recuperanda ao longo dos últimos seis meses. **Em maio de 2025**, mês de referência do relatório, a empresa conta com o total de 50 colaboradores registrados, conforme documentos encaminhados à Administração Judicial.

VARIAÇÃO DO QUADRO FUNCIONAL

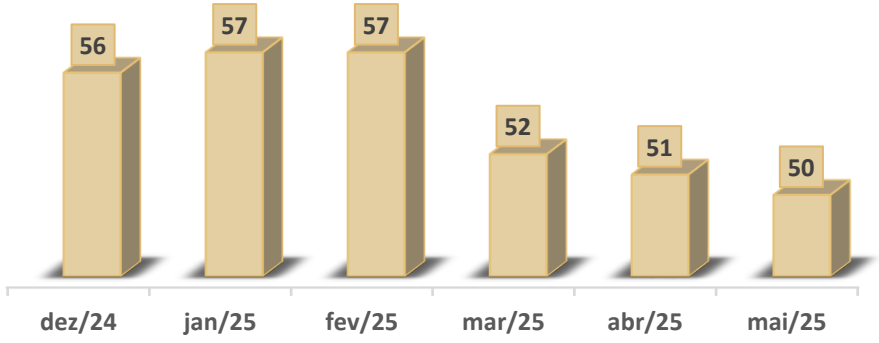

Em **maio de 2025**, houve redução de 1 colaboradores no quadro geral de colaboradores da Recuperanda em comparação ao mês anterior.

Composição do quadro funcional em Maio de 2025

TIPO DE COLABORADOR	Nº DE COLABORADORES	% DO TOTAL
AUXILIAR DE CARGA E DESCARGA	13	26%
CONFERENTE	6	12%
MOTORISTA	10	20%
AUXILIAR ADMINISTRATIVO	4	8%
SUPERVISOR	3	6%
ASSISTENTE COMERCIAL	1	2%
GERENTE OPERACIONAL	2	4%
SÓCIO ADMINISTRADOR	1	2%
AUXILIAR DE LIMPEZA	1	2%
AUXILIAR DE ESCRITÓRIO	0	0%
ASSISTENTE ADMINISTRATIVO	3	6%
OPERADOR DE EMPILHADEIRA	1	2%
ARRUMADOR DE CARGA	3	6%
LIDER DE CARGA E DESCARGA	1	2%
MECÂNICO	1	2%
TOTAL	**50**	**100%**

3.

PASSIVO CONTINGENTE

PASSIVO CONTINGENTE

No que tange ao Passivo Contingente da Recuperanda, a Administração Judicial requisitou relação dos processos judiciais nos quais a Devedora figura atualmente como parte ré. Entretanto, até o momento da elaboração deste relatório mensal de atividades, tais informações não foram disponibilizadas pela empresa, o que impossibilita a apresentação completa dos dados específicos.

Não obstante a ausência dessas informações específicas sobre o Passivo Contingente, a Administração Judicial, em seu papel de supervisão e análise, tomou a iniciativa de elaborar quadro resumo contendo a listagem dos processos vinculados à Recuperanda. É importante ressaltar que este levantamento exclui os processos diretamente relacionados ao procedimento de Recuperação Judicial.

A seguir, apresenta-se tabela detalhada com as informações dos processos ativos da empresa, categorizados por classe da ação, número do processo e valor da causa:

CLASSE DA AÇÃO	Nº DO PROCESSO	VALOR DA CAUSA
INCIDENTE DE DESCONSIDERAÇÃO DE PERSONALIDADE JURÍDICA	5002021-39.2020.8.21.0053	R$ 2.450.598,86
EXECUÇÃO DE TÍTULO EXTRAJUDICIAL	5003987-51.2022.8.21.0058	R$ 206.349,32
BUSCA E APREENSÃO EM ALIENAÇÃO FIDUCIÁRIA	5001354-33.2023.8.21.0058	R$ 479.410,55
EXECUÇÃO DE TÍTULO EXTRAJUDICIAL	5001414-06.2023.8.21.0058	R$ 484.703,57
BUSCA E APREENSÃO EM ALIENAÇÃO FIDUCIÁRIA	5001476-46.2023.8.21.0058	R$ 15.987,47
BUSCA E APREENSÃO EM ALIENAÇÃO FIDUCIÁRIA	5001478-16.2023.8.21.0058	R$ 42.075,32
EXECUÇÃO DE TÍTULO EXTRAJUDICIAL	5001573-46.2023.8.21.0058	R$ 530.884,19
EXECUÇÃO DE TÍTULO EXTRAJUDICIAL	5001769-16.2023.8.21.0058	R$ 902.268,40
MONITÓRIA	5147938-46.2023.8.21.0001	R$ 58.814,20
BUSCA E APREENSÃO EM ALIENAÇÃO FIDUCIÁRIA	5003784-55.2023.8.21.0058	R$ 28.503,18
BUSCA E APREENSÃO EM ALIENAÇÃO FIDUCIÁRIA	5003880-70.2023.8.21.0058	R$ 317.322,55
BUSCA E APREENSÃO EM ALIENAÇÃO FIDUCIÁRIA	5003885-92.2023.8.21.0058	R$ 57.335,21
EXECUÇÃO DE TÍTULO EXTRAJUDICIAL	5004801-29.2023.8.21.0058	R$ 487.524,14
BUSCA E APREENSÃO EM ALIENAÇÃO FIDUCIÁRIA	5001231-98.2024.8.21.0058	R$ 45.303,50
CUMPRIMENTO DE SENTENÇA	5003244-70.2024.8.21.0058	R$ 83.193,30
Carta Precatória Cível	5003279-30.2024.8.21.0058	R$ 175.772,04
1ª Vara do Trabalho de Porto Alegre	0020082-76.2024.5.04.0001	R$ 64.380,00
2ª Vara do Trabalho de Bento Gonçalves	0020109-78.2024.5.04.0512	R$ 94.550,00
3ª Vara do Trabalho de Novo Hamburgo	0020097-12.2024.5.04.0303	R$ 160.765,19
3ª Vara do Trabalho de Novo Hamburgo	0020230-54.2024.5.04.0303	R$ 11.629,31
3ª Vara do Trabalho de Novo Hamburgo	0020417-62.2024.5.04.0303	R$ 7.224,83
4ª Vara do Trabalho de Novo Hamburgo	0020155-12.2024.5.04.0304	R$ 79.125,34
4ª Vara do Trabalho de Novo Hamburgo	0020469-26.2022.5.04.0304	R$ 16.175,00
4ª Vara do Trabalho de Novo Hamburgo	0020245-20.2024.5.04.0304	R$ 15.297,53
4ª Vara do Trabalho de Novo Hamburgo	0020470-11.2022.5.04.0304	R$ 609.500,00
5ª Vara do Trabalho de Novo Hamburgo	0020490-28.2024.5.04.0305	R$ 25.588,61
13ª Vara do Trabalho de Porto Alegre	0020774-73.2023.5.04.0013	R$ 57.147,74
23ª Vara do Trabalho de Porto Alegre	0021020-39.2023.5.04.0023	R$ 71.692,69
25ª Vara do Trabalho de Porto Alegre	0020082-38.2023.5.04.0025	R$ 130.290,28
25ª Vara do Trabalho de Porto Alegre	0020780-44.2023.5.04.0025	R$ 172.528,82
26ª Vara do Trabalho de Porto Alegre	0020102-26.2023.5.04.0026	R$ 66.193,61
28ª Vara do Trabalho de Porto Alegre	0020869-58.2023.5.04.0028	R$ 47.754,44
29ª Vara do Trabalho de Porto Alegre	0020775-73.2024.5.04.0029	R$ 59.235,69
Posto da JT de Nova Prata	0020383-76.2023.5.04.0512	R$ 391.250,00
Posto da JT de Nova Prata	0020384-61.2023.5.04.0512	R$ 292.063,00
Posto da JT de Nova Prata	0020389-86.2023.5.04.0511	R$ 163.654,00
Posto da JT de Nova Prata	0020464-62.2022.5.04.0511	R$ 1.082.894,50
Posto da JT de Nova Prata	0020733-33.2024.5.04.0511	R$ 337.384,00
Posto da JT de Nova Prata	0020816-80.2023.5.04.0512	R$ 48.544,00
Posto da JT de Nova Prata	0020851-48.2020.5.04.0511	R$ 41.800,00
Posto da JT de Nova Prata	0021264-56.2023.5.04.0511	R$ 25.154,54
TOTAL		**R$ 10.437.868,92**

PASSIVO CONTINGENTE

O quadro oferece visão panorâmica do cenário jurídico atual da Recuperanda, permitindo análise mais aprofundada de seu passivo contingente e possibilitando avaliação mais precisa de sua situação financeira e operacional no contexto do processo de recuperação judicial.

A Administração Judicial reafirma seu compromisso em continuar monitorando e atualizando estas informações. Assim que os dados pendentes sobre o Passivo Contingente forem disponibilizados pela Recuperanda, serão prontamente incluídos nos relatórios mensais subsequentes, em conformidade com as determinações deste Juízo.

Esta abordagem visa a assegurar que todos os interessados no processo de recuperação judicial tenham acesso a um panorama completo e atualizado da situação da empresa, contribuindo para a transparência e eficácia do procedimento em curso.

4.

PASSIVO CONCURSAL

PASSIVO CONCURSAL

De acordo com o edital do art. 7º, § 2º, da Lei de Recuperação e Falências (Evento 83), espelha-se a segunda lista de credores da devedora, totalizando o montante de **R$ 8.842.743,65**. No entanto, até o momento da elaboração do presente relatório, houve mudanças em alguns créditos, resultando no valor atual da relação de credores de **R$ 8.591.111,02**, conforme detalhado na tabela abaixo:

RELAÇÃO DE CREDORES				
CREDORES	VALOR EDITAL ARTIGO 52 , § 1°	VALOR EDITAL ARTIGO 7°, § 2°	RELAÇÃO ATUAL	%
CLASSE I	R$ 2.264.814,84	R$ 2.240.012,09	R$ 2.276.404,89	26%
CLASSE II	R$ -	R$ -		0%
CLASSE III	R$ 9.010.479,26	R$ 6.385.939,84	R$ 6.097.914,41	71%
CLASSE IV	R$ 177.184,57	R$ 216.791,72	R$ 216.791,72	3%
TOTAL	**11.452.478,67**	**8.842.743,65**	**8.591.111,02**	**100%**

De acordo com a tabela acima, após as decisões relacionadas às impugnações de créditos no processo de recuperação judicial da Recuperanda, foi observado redução de **R$ 251.632,63**. Vale ressaltar que os créditos da Classe II, vinculados à garantia real, não apresentam valores arrolados no processo de recuperação judicial.

É possível observar que entre os credores listados no processo de recuperação judicial, os dois maiores são o Banco Volkswagen S.A. e o Banco Bradesco S/A. A primeira instituição detém participação significativa de 47% dos valores totais arrolados, enquanto a segunda possui participação de 15%. Estes percentuais refletem a importância desses credores no contexto da recuperação judicial até a elaboração do presente relatório.

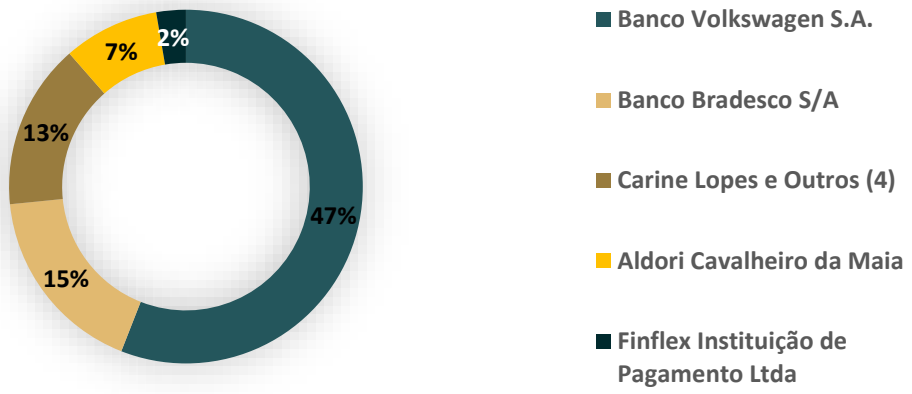

5.

PASSIVO EXTRACONCURSAL

PASSIVO EXTRACONCURSAL

EVOLUÇÃO DA RUBRICA FORNECEDORES

A Recuperanda Transportes Pratavera Ltda. Apresentou um acréscimo de 20% no saldo da rubrica sintética "Fornecedores", de acordo com o balancete de maio de 2025 ao comparar com o saldo de abril de 2025, conforme segue:

CÓDIGO	RUBRICA	SALDO INICIAL (R$)	(-) DÉBITOS	(+) CRÉDITOS	SALDO FINAL (R$)
-	FORNECEDORES	424.500,97	-	-	510.231,87

Observação: Considerando que o razão não trás o saldo consolidados dos fornecedores tanto a débito quanto a crédito, não foi possível levantar os dados para informação na tabela a cima.

Ressalta-se que os balancetes mensais encaminhados à Administração Judicial no período ***apresentam apenas o saldo final de cada mês***, sem detalhar o saldo inicial e os movimentos de débito e crédito por rubrica dentro do mês.

A Recuperanda efetuou pagamentos a fornecedores, os quais puderam ser identificados no Razão Contábil encaminhado à Administração Judicial.

COMPOSIÇÃO DO SALDO DE FORNECEDORES EM MAIO DE 2025



As informações apresentadas no gráfico acima foram baseadas no saldo final da rubrica ***Fornecedores*** do balancete de abril de 2025 e no saldo de maio de 2025.

PASSIVO EXTRACONCURSAL
EVOLUÇÃO DA RUBRICA FORNECEDORES

DEMONSTRAÇÃO DA VARIAÇÃO DA RUBRICA FORNECEDORES

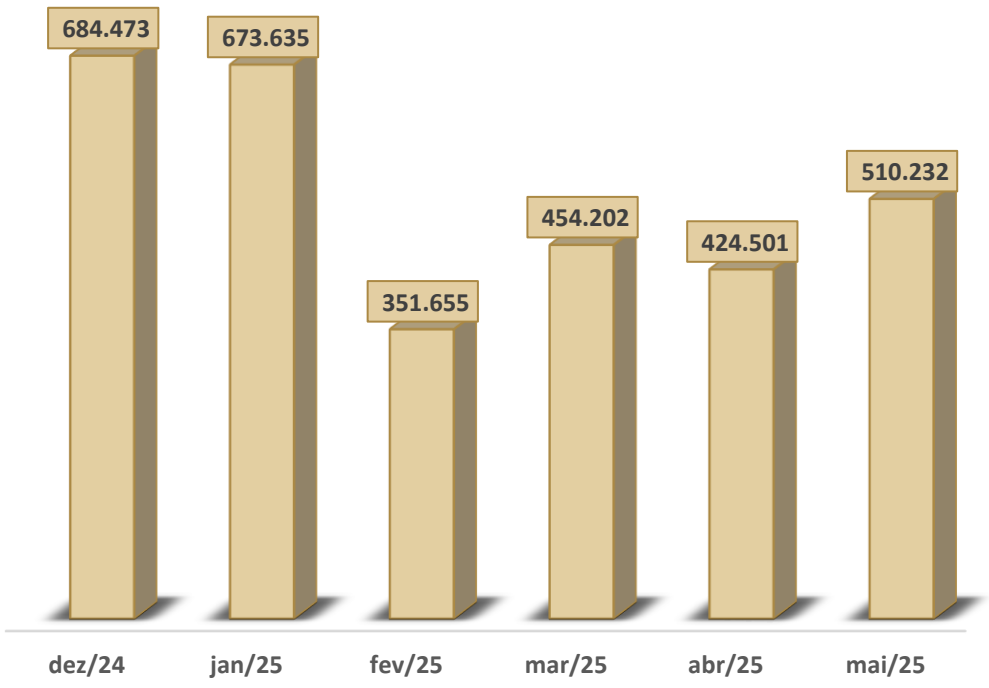

SALDOS MENSAIS DOS FORNECEDORES



Os gráficos demonstram a evolução dos saldos no período analisado.

PASSIVO EXTRACONCURSAL

ANÁLISE DO PASSIVO TRIBUTÁRIO E OBRIGAÇÕES SOCIAIS

A finalidade da análise do Passivo Tributário e Obrigação Social é verificar o impacto na recuperação judicial da recuperanda Transportes Pratavera Ltda.

A Administração Judicial pretende fornecer **subsídios ao Juízo** e a possíveis interessados sobre as dívidas fiscais e obrigações sociais, que de acordo com a legislação não são incluídas na recuperação judicial, a fim de demonstrar a evolução das rubricas, bem como o registro de novas dívidas, quitações, compensações ou reclassificações contábeis.

Durante os trabalhos, a Administração Judicial buscou informações junto à gestão da Recuperanda para subsidiar as alterações de valores no balancete apresentado, ressaltando que foram analisadas as rubricas que tiveram movimentações relevantes.

Todas as informações que serão demonstradas a seguir foram baseadas nos balancetes mensais encaminhados pela Recuperanda. Eventual documentação comprobatória adicional poderá ser solicitada para confecção dos próximos relatórios, com o escopo de trazer maior transparência na demonstração exigida pelo Juízo.

Conforme consta no Razão Contábil da empresa em Recuperação Judicial, foram efetuados pagamentos de impostos no mês de **Maio de 2025**, e alguns destes pagamentos foram devidamente identificados nos comprovantes enviados pela empresa.

No período analisado, identificamos pagamentos de encargos sociais e impostos realizados pela Recuperanda, todos devidamente comprovados conforme documentação apresentada.

- **FGTS A PAGAR:** Os dados sobre o FGTS A PAGAR revelam diversos débitos relativos a várias competências de 2024, abrangendo tanto os valores mensais quanto os do 13º salário.

Valores Já Regularizados com Comprovantes: Do total, dois pagamentos já foram devidamente regularizados e possuem comprovantes de pagamentos dos meses de março de 2024 (R$ 136,20) e setembro de 2024 (R$ 355,48).

Valores com falta de registros de comprovantes de pagamentos: A maior parte dos lançamentos ainda aguarda regularização, abrangendo os seguintes valores e competências dos meses na tabela a seguir:

	2024
MARÇO	216,48
ABRIL	196,76
MAIO	185,93
JUNHO	149,55
AGOSTO	222,83
SETEMBRO	212,07
OUTUBRO	131,09
OUTUBRO	186,86
OUTUBRO	200,10
NOVEMBRO	274,74
NOVEMBRO	321,25
DEZEMBRO	199,95
DEZEMBRO	284,94

PASSIVO EXTRACONCURSAL

ANÁLISE DO PASSIVO TRIBUTÁRIO E OBRIGAÇÕES SOCIAIS

- Além dos pagamentos mensais, há também valores referentes ao **13º salário de 2024** com falta de comprovantes de pagamentos: R$ 74,56 (13º/2024) e R$ 63,04 (13º/2024).

- **FGTS 2021006260:** Foram identificados valores para os quais não há registro de comprovante de pagamento e os lançamentos com ausência de comprovante de pagamento são os seguintes: abril de 2018 (R$ 288,62), outubro de 2019 (R$ 2.651,79) e novembro de 2019 (R$ 325,80).

- **FGTS Parcelado 2022001681:** não possuem registro de comprovante de pagamento do mês de dezembro de 2021 nos valores de (R$ 1.036,36) e (R$ 435,77).

- **FGTS Parcelado 2024008821:** Sobre a rubrica apresentam a ausência de registros de comprovantes de pagamentos para os valores e competências dos meses na tabela a seguir:

	2022	2023	2024
JANEIRO	-	714,58	417,89
FEVEREIRO	-	683,23	390,61
MARÇO	-	668,66	-
ABRIL	-	637,44	-
MAIO	268,28	659,30	-
JUNHO	262,67	821,62	-
JULHO	-	987,53	-
AGOSTO	704,50	321,70	-
SETEMBRO	686,18	864,55	-
OUTUBRO	710,82	1.477,64	-
NOVEMBRO	-	1.488,76	-
NOVEMBRO	688,58	1.488,76	-
DEZEMBRO	403,44	402,20	-

- **Comprovantes de pagamento registrados:** Situação de **ISSQN e ICMS** a análise dos registros atuais demonstra que os seguintes valores tiveram seus comprovantes de pagamento devidamente registrados, confirmando a regularização:

ISSQN Próprio Parcelado a Pagar SP: O valor de R$ 2.790,78 referente a parcela 03 de 60.

ISSQN Próprio a Pagar: O valor de R$ 2.512,17 corresponde à competência de abril/2025.

ICMS Parcelamento a Pagar 5152947: O valor de R$ 7.490,39, embora a competência específica não esteja detalhada.

PASSIVO EXTRACONCURSAL

ANÁLISE DO PASSIVO TRIBUTÁRIO E OBRIGAÇÕES SOCIAIS

A seguir, apresenta-se a tabela com a relação dos pagamentos de encargos sociais e impostos registrados na contabilidade da Recuperanda, juntamente com sua respectiva situação de comprovação.

ENCARGOS SOCIAIS E IMPOSTOS PAGOS				
RUBRICA	VALOR PAGO		COMPROVANTE	COMPETÊNCIA
FGTS A PAGAR	R$	131,09	-	OUT/24
FGTS A PAGAR	R$	74,56	-	13º/2024
FGTS A PAGAR	R$	199,95	-	DEZ/24
FGTS A PAGAR	R$	274,74	-	NOV/24
FGTS A PAGAR	R$	186,86	-	OUT/24
FGTS A PAGAR	R$	212,07	-	SET/24
FGTS A PAGAR	R$	63,04	-	13º/2024
FGTS A PAGAR	R$	284,94	-	DEZ/24
FGTS A PAGAR	R$	321,25	-	NOV/24
FGTS A PAGAR	R$	136,20	OK	MAR/24
FGTS A PAGAR	R$	355,48	OK	SET/24
FGTS A PAGAR	R$	200,10	-	OUT/24
FGTS A PAGAR	R$	214,74	-	SET/24
FGTS A PAGAR	R$	222,83	-	AGO/24
FGTS A PAGAR	R$	174,59	-	JUL/24
FGTS A PAGAR	R$	149,55	-	JUN/24
FGTS A PAGAR	R$	185,93	-	MAI/24
FGTS A PAGAR	R$	196,76	-	ABR/24
FGTS A PAGAR	R$	216,48	-	MAR/24
FGTS 2021006260	R$	288,62	-	ABR/18
FGTS 2021006260	R$	2.651,79	-	OUT/19
FGTS 2021006260	R$	325,80	-	NOV/19
FGTS PARCELADO 2022001681	R$	1.036,36	-	DEZ/21
FGTS PARCELADO 2022001681	R$	435,77	-	DEZ/21
FGTS PARCELADO 2024008821	R$	268,28	-	MAI/22
FGTS PARCELADO 2024008821	R$	321,70	-	AGO/23
FGTS PARCELADO 2024008821	R$	683,23	-	FEV/23
FGTS PARCELADO 2024008821	R$	262,67	-	JUN/22
FGTS PARCELADO 2024008821	R$	403,44	-	DEZ/22
FGTS PARCELADO 2024008821	R$	402,20	-	DEZ/23
FGTS PARCELADO 2024008821	R$	1.488,76	-	NOV/23
FGTS PARCELADO 2024008821	R$	1.488,76	-	NOV/23
FGTS PARCELADO 2024008821	R$	1.477,64	-	OUT/23
FGTS PARCELADO 2024008821	R$	688,58	-	NOV/22
FGTS PARCELADO 2024008821	R$	417,89	-	JAN/24
FGTS PARCELADO 2024008821	R$	390,61	-	FEV/24
FGTS PARCELADO 2024008821	R$	659,30	-	MAI/23
FGTS PARCELADO 2024008821	R$	821,62	-	JUN/23
FGTS PARCELADO 2024008821	R$	987,53	-	JUL/23
FGTS PARCELADO 2024008821	R$	864,55	-	SET/23
FGTS PARCELADO 2024008821	R$	714,58	-	JAN/23
FGTS PARCELADO 2024008821	R$	668,66	-	MAR/23
FGTS PARCELADO 2024008821	R$	637,44	-	ABR/23
FGTS PARCELADO 2024008821	R$	710,82	-	OUT/22
FGTS PARCELADO 2024008821	R$	704,50	-	AGO/22
FGTS PARCELADO 2024008821	R$	686,18	-	SET/22
ISSQN PROPRIO PARCELADO A PAGAR SP	R$	2.790,78	OK	PARC 03-60
ISSQN PROPRIO A PAGAR	R$	2.512,17	OK	ABR/25
ICMS PARCELAMENTO A PAGAR 5152947	R$	7.490,39	OK	-

HONORÁRIOS ADMINISTRAÇÃO JUDICIAL

Abaixo, segue tabela demonstrando situação geral dos pagamentos feitos à Administração Judicial.

PARCELA	VENCIMENTO	VALOR	CONFERÊNCIA PAGAMENTOS
1	20/04/2023	R$ 7.000,00	PAGO
2	20/05/2023	R$ 7.000,00	PAGO
3	20/06/2023	R$ 7.000,00	PAGO
4	20/07/2023	R$ 7.000,00	PAGO
5	20/08/2023	R$ 7.000,00	PAGO
6	20/09/2023	R$ 7.000,00	PAGO
7	20/10/2023	R$ 7.000,00	PAGO
8	20/11/2023	R$ 7.000,00	PAGO
9	20/12/2023	R$ 7.000,00	PAGO
10	20/01/2024	R$ 7.000,00	PAGO
11	20/02/2024	R$ 7.000,00	PAGO
12	20/03/2024	R$ 50.000,00	R$ 20.000,00 EM ATRASO
13	20/04/2024	R$ 13.795,80	PAGO
14	20/05/2024	R$ 13.795,80	PAGO
15	20/06/2024	R$ 13.795,80	EM ATRASO
16	20/07/2024	R$ 13.795,80	EM ATRASO
17	20/08/2024	R$ 13.795,80	EM ATRASO
18	20/09/2024	R$ 13.795,80	EM ATRASO
19	20/10/2024	R$ 13.795,80	EM ATRASO
20	20/11/2024	R$ 13.795,80	EM ATRASO
21	20/12/2024	R$ 13.795,80	EM ATRASO
22	20/01/2025	R$ 13.795,80	EM ATRASO
23	20/02/2025	R$ 13.795,80	EM ATRASO
24	20/03/2025	R$ 13.795,80	R$ 5.795,80 EM ATRASO
25	20/04/2025	R$ 13.795,80	PAGO
26	20/05/2025	R$ 13.795,80	PAGO
27	20/06/2025	R$ 13.795,80	PAGO
28	20/07/2025	R$ 13.795,80	A VENCER
29	20/08/2025	R$ 13.795,80	A VENCER
30	20/09/2025	R$ 13.795,80	A VENCER
31	20/10/2025	R$ 13.795,80	A VENCER
32	20/11/2025	R$ 13.795,80	A VENCER
33	20/12/2025	R$ 13.795,80	A VENCER
34	20/01/2026	R$ 13.795,80	A VENCER
35	20/02/2026	R$ 13.795,80	A VENCER
36	20/03/2026	R$ 13.795,80	A VENCER
	TOTAL	R$ 458.099,20	

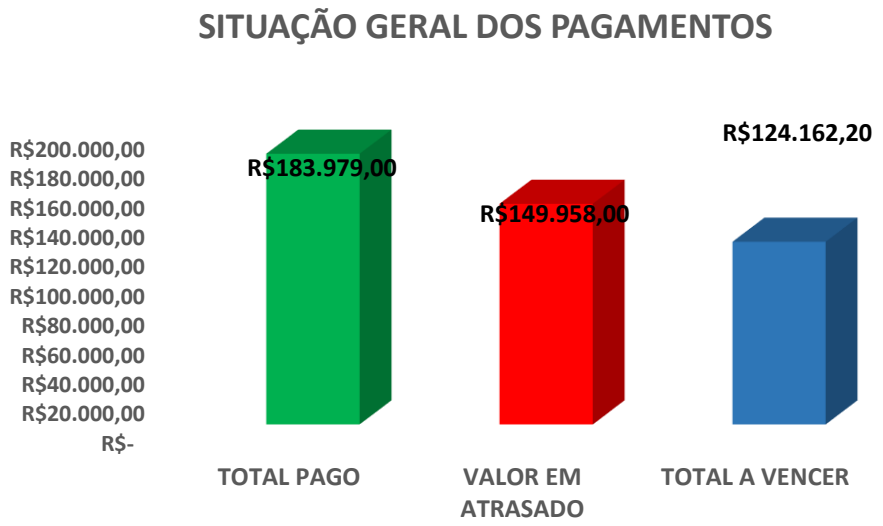

Conforme o gráfico observa-se que, até o momento, foi pago o valor de **R$ 183.979,00 referente aos honorários da Administração Judicial.** No entanto, há montante em atraso de **R$ 149.958,00** até a data de elaboração do relatório. Até o presente momento, os pagamentos realizados correspondem a 40% do valor total a ser quitado.

É importante destacar que a quitação total dos honorários da Administração Judicial está prevista para ser concluída até **março de 2026**, caso os pagamentos sejam retomados e regularizados pela Recuperanda.

6.

ANÁLISE CONTÁBIL TRANSPORTES PRATAVERA LTDA.

ANÁLISE CONTÁBIL

DOCUMENTAÇÃO CONTÁBIL

O presente relatório tem por objetivo não apenas atestar a veracidade e a conformidade das informações contábeis e financeiras fornecidas pelo devedor, mas também conferi-las com o intuito de verificar se estão alinhadas com a realidade observada pela Administração Judicial durante as inspeções - sejam elas físicas ou virtuais - realizadas nas instalações da empresa devedora.

No que tange à apresentação dos documentos mensais, conforme estipulado no **artigo 52, inciso IV, da Lei nº 11.101/2005**, até o momento da conclusão deste Relatório Mensal de Atividades (RMA), o estado atual, em relação à documentação requerida pela Administração Judicial, é a seguinte:

TRANSPORTES PRATAVERA LTDA.		
Documentos	**Período**	**Status**
Breve Resumo da Operação	Maio/25	✘
Balancete mensal em PDF Assinado pelo Contador e Responsável legal da empresa	Maio/25	✓
Balancete Mensal em Excel	Maio/25	✓
Razão Geral do Mês do Balancete	Maio/25	✓
Comprovante de Pagamento dos Impostos (Identificando Rubrica Contábil)	Maio/25	✓
Comprovante do Pagamento de Encargos Sociais – Inclusive do FGTS – (Identificando a Rubrica Contábil)	Maio/25	✓
Comprovante de Pagamento de Parcelamentos de Encargos e Impostos	Maio/25	✓
Relatórios Mensais dos Órgãos Federais, Estaduais e Municipais dos Parcelamentos	Maio/25	✓
Conciliação Contábil das Rubricas de Impostos e Encargos Sociais	Maio/25	✘
Folha de Pagamento do Mês em PDF	Maio/25	✓
Comprovação de Pagamento dos Funcionários	Maio/25	✓
Relatório Jurídico do Passivo Contingente	Maio/25	✘
Extrato Bancário do Período	Maio/25	✓

Status = ✓ Entregue ✘ Não Entregue

ANÁLISE CONTÁBIL

CONSIDERAÇÕES INICIAIS

O objetivo da presente análise é demonstrar as variações patrimoniais ocorridas no mês de maio de 2025, utilizando, para fins comparativos, os saldos apresentados nos balancetes de março e abril de 2025, conforme o período enviado à Administração Judicial, relacionado à empresa Transportes Pratavera Ltda.

As informações contidas nesta análise são baseadas no Balancete de **maio de 2025**, e os saldos de **março e abril de 2025** foram utilizados para fins comparativos. É importante ressaltar que não houve exame independente ou auditoria dos meses analisados, o que impede a garantia da correção, precisão e completude das informações fornecidas pela Recuperanda, bem como a inclusão de todos os dados relevantes.

Os balancetes mensais encaminhados à Administração Judicial no período apresentam apenas o saldo final de cada mês, sem detalhar o saldo inicial e os movimentos de débito e crédito por rubrica.

ANÁLISE CONTÁBIL
ANÁLISE DO ATIVO

Os dados da evolução da composição do ativo são apresentados a seguir, com informações do Balancete de Verificação do mês de **maio de 2025**, e os saldos dos meses de março e abril de 2025 são para fins comparativos.

Tabela 1 – Composição do Ativo

RUBRICAS	mar/25	abr/25	ah	mai/25	Ah
ATIVO	**6.282.459,56**	**6.391.358,75**	**2%**	**6.445.618,41**	**1%**
ATIVO CIRCULANTE	**3.577.312,14**	**3.835.285,92**	**7%**	**4.039.416,74**	**5%**
CAIXA E EQUIV. DE CAIXA	108.118,97	123.445,57	14%	119.668,74	-3%
CRÉDITOS	2.998.953,46	3.249.457,10	8%	3.465.221,21	7%
DESPESAS ANTECIPADAS	20.211,60	12.355,14	-39%	4.498,68	-64%
OUTRAS CONTAS A RECEBER	450.028,11	450.028,11	0%	450.028,11	0%
ATIVO NÃO CIRCULANTE	**2.705.147,42**	**2.556.072,83**	**-6%**	**2.406.201,67**	**-6%**
INVESTIMENTOS	9.058,39	9.854,96	9%	9.854,96	0%
IMOBILIZADO	2.686.089,03	2.536.217,87	-6%	2.386.346,71	-6%
IMÓVEIS	140.357,48	140.357,48	0%	140.357,48	0%
VEÍCULOS	10.981.543,60	10.981.543,60	0%	10.981.543,60	0%
EQUIPAMENTOS ADMINISTRATIVOS	168.285,15	168.285,15	0%	168.285,15	0%
EQUIPAMENTOS DE SERVIÇOS	118.024,34	118.024,34	0%	118.024,34	0%
(-) DEPRECIAÇAO ACUMULADA	- 8.722.121,54	- 8.871.992,70	2%	- 9.021.863,86	2%
OUTROS INVESTIMENTOS	10.000,00	10.000,00	0%	10.000,00	0%

Conforme a análise horizontal do Ativo, são apresentadas as principais variações:

Caixa e Equiv. de Caixa: Em abril de 2025 apresentou um acréscimo de 14% ao comparar com o saldo de março de 2025, e em maio de 2025 houve uma redução de 3% ao cotejar com o saldo de abril de 2025.

Créditos: Apresentou acréscimo de 8% em abril de 2025 ao cotejar com o saldo de março de 2025, e em maio de 2025 registrou incremento de 7% ao comparar com o saldo de abril de 2025.

Despesas Antecipadas: A rubrica registrou no mês de abril de 2025 uma redução de 39% em comparação com o saldo de março de 2025, e em maio de 2025 houve decréscimo de 64% ao cotejar com o saldo de abril de 2025.

Imobilizado: Nos mês de abril de 2025 apresentou uma redução de 6% ao cotejar com o mês de março de 2025, e em maio de 2025 verificou-se um decréscimo de 6% ao cotejar com o mês anterior.

ANÁLISE CONTÁBIL
ANÁLISE DO ATIVO

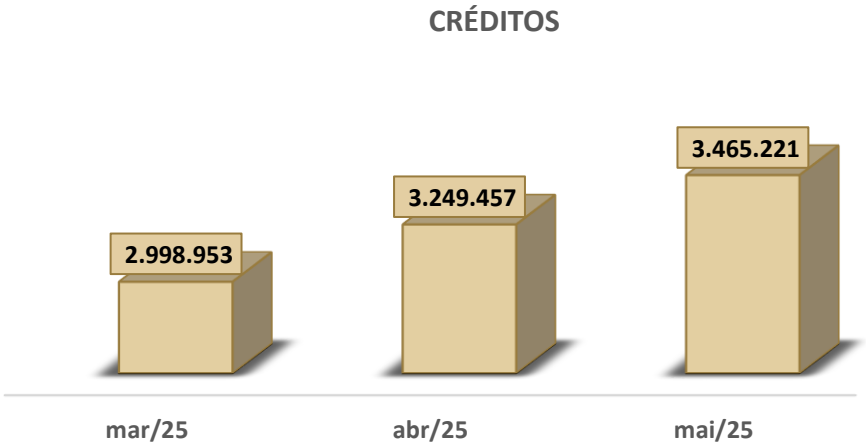

A rubrica **Créditos** foi a rubrica que apresentou maior variação financeira.

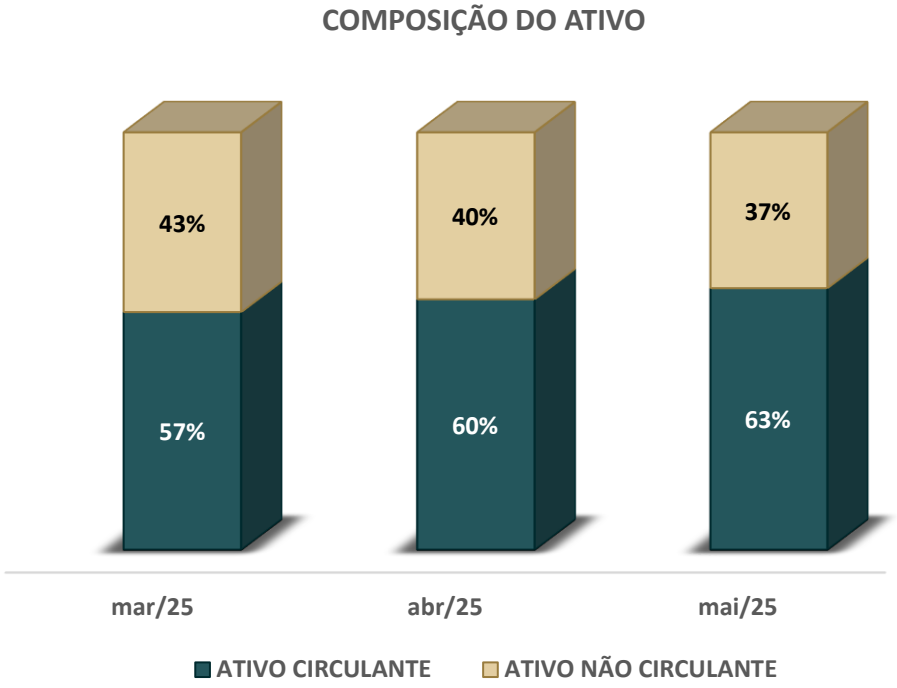

No período analisado, a maior parte do Ativo da Recuperanda é composta por valores classificados como **Ativo Circulante**, conforme demonstrado no gráfico.

ANÁLISE CONTÁBIL
ANÁLISE DO PASSIVO

Os dados da evolução da Composição do Passivo são apresentados a seguir, com informações do Balancete de Verificação do mês de **maio de 2025**, e os saldos dos meses de março e abril de 2025 são para fins comparativos.

Tabela 2 – Composição do Passivo

RUBRICAS	mar/25	abr/25	AH	mai/25	AH
PASSIVO	**6.282.459,56**	**6.391.358,75**	**2%**	**6.445.618,41**	**1%**
PASSIVO CIRCULANTE	**14.910.733,14**	**15.450.634,37**	**4%**	**15.739.144,63**	**2%**
FORNECEDORES	454.202,36	424.500,97	-7%	510.231,87	20%
OBRIGAÇÕES TRABALHISTAS	5.449.087,35	5.520.805,52	1%	5.552.266,07	1%
IMPOSTOS, TRIB. E CONT. A PAGAR	6.378.234,50	6.545.350,31	3%	6.780.113,15	4%
EMPRÉSTIMOS E FINANCIAMENTOS	2.085.497,80	2.499.502,58	20%	2.486.300,66	-1%
OUTRAS OBRIGAÇÕES	543.711,13	460.474,99	-15%	410.232,88	-11%
PASSIVO NÃO CIRCULANTE	**9.449.687,39**	**9.025.299,59**	**-4%**	**9.026.121,70**	**0%**
EXIGÍVEL A LONGO PRAZO	9.449.687,39	9.025.299,59	-4%	9.026.121,70	0%
IMPOSTOS, TRIB. E CONT. A PAGAR	4.137.293,01	4.137.293,01	0%	4.137.293,01	0%
EMPRÉSTIMOS E FINANCIAMENTOS	4.600.736,59	4.176.348,79	-9%	4.177.170,90	0%
FORNECEDORES E CONTAS A PAGAR	621.432,53	621.432,53	0%	621.432,53	0%
OUTRAS OPERAÇÕES	90.225,26	90.225,26	0%	90.225,26	0%
PATRIMÔNIO LIQUÍDO	**- 18.077.960,97**	**- 18.084.575,21**	**0%**	**- 18.319.647,92**	**1%**
CAPITAL SOCIAL	200.000,00	200.000,00	0%	200.000,00	0%
LUCROS E PREJUIZOS ACUMULADOS	- 18.277.960,97	- 18.284.575,21	0%	- 18.519.647,92	1%
AJUSTES DE EXERCÍCIOS ANTERIORES	- 11.346,16	- 11.346,16	0%	- 11.346,16	0%
PREJUÍZOS ACUMULADOS	- 18.022.297,54	- 18.022.297,54	0%	- 18.022.297,54	0%
RESULTADO DO EXERCÍCIO	- 244.317,27	- 250.931,51	3%	- 486.004,22	94%

Conforme a análise horizontal do Passivo, são apresentadas as principais variações:

Fornecedores: Em abril de 2025 apresentou um decréscimo de 7% ao comparar com o saldo de março de 2025, e um aumento de 20% em maio de 2025 ao cotejar com o saldo de abril de 2025.

Obrigações Trabalhistas: Em abril de 2025 apresentou acréscimo de 1% ao cotejar com o saldo de março de 2025, já em maio de 2025 verificou-se um aumento de 1% ao cotejar com o mês anterior.

Impostos, Trib. e Cont. a Pagar: Houve aumento de 3% ao comparar o saldo de abril de 2025 com o saldo de março de 2025, e acréscimo de 4% ao cotejar o saldo de maio de 2025 com o saldo de abril de 2025.

Outras Obrigações: A rubrica de abril de 2025 apresentou redução de 15% em relação ao saldo de março de 2025, em maio de 2025, houve um decréscimo de 11% em comparação com o saldo de abril de 2025. Destaca-se que essa rubrica registra valores referente a Processos Judiciais a Pagar.

Resultado do Exercício: No mês de abril de 2025 apresentou aumento de 3% ao comparar com o saldo de março de 2025, e em maio de 2025 houve incremento de 94% ao cotejar com o saldo de abril de 2025.

ANÁLISE CONTÁBIL
ANÁLISE DO PASSIVO

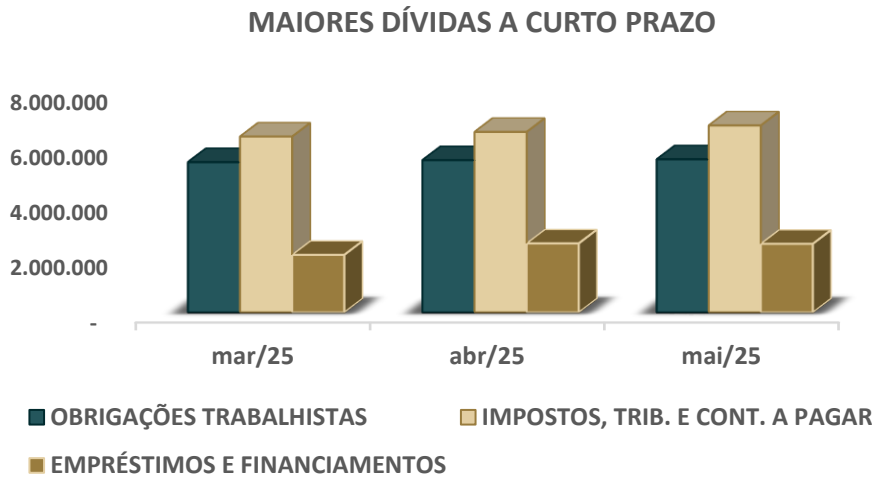

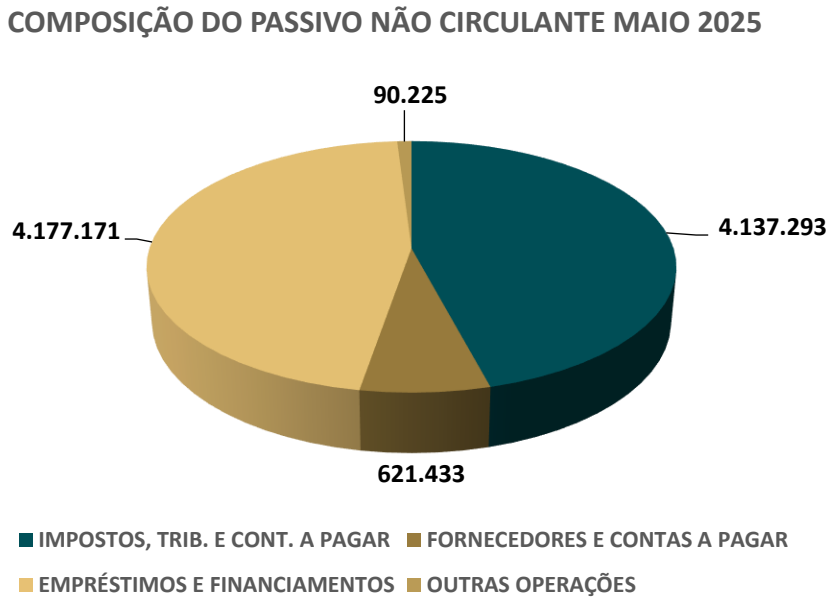

Observações:

(i) Parcela significativa dos compromissos de curto prazo da Recuperanda se refere a tributos, obrigações trabalhistas, empréstimos e financiamentos.

(ii) A origem da dívida de longo prazo está relacionada a obrigações tributárias e a recursos obtidos por meio de empréstimos e financiamentos.

(iii) A Recuperanda apresentou saldos referentes a Fornecedores a Pagar, relacionados à Recuperação Judicial. Também registrou Equivalência Patrimonial Negativa do Premier, referente ao encerramento contábil da empresa Premier Participações LTDA. Na ocasião, a Transportes Pratavera era a única sócia. Portanto, ao encerrar o exercício de 2023, o resultado do fechamento da empresa foi negativo e transferido para a rubrica equivalência patrimonial. Por se tratar de um resultado negativo foi contabilizado no Passivo.

ANÁLISE CONTÁBIL
ANÁLISE DO PASSIVO

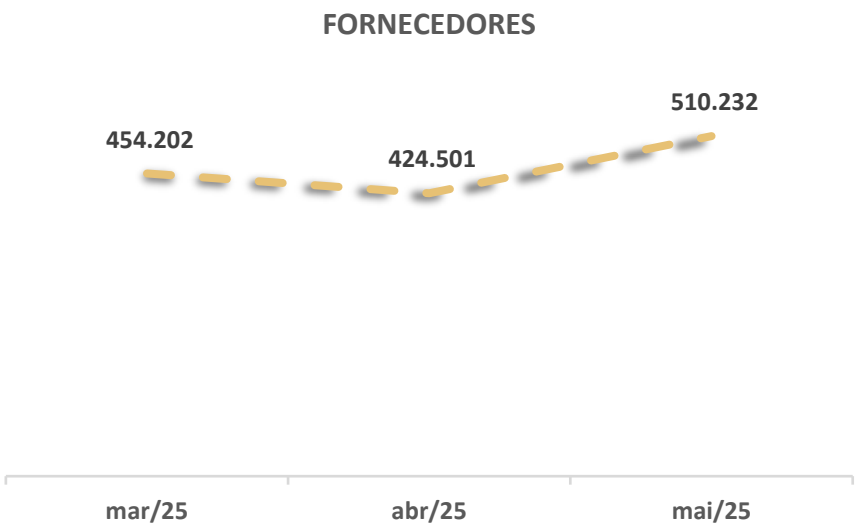

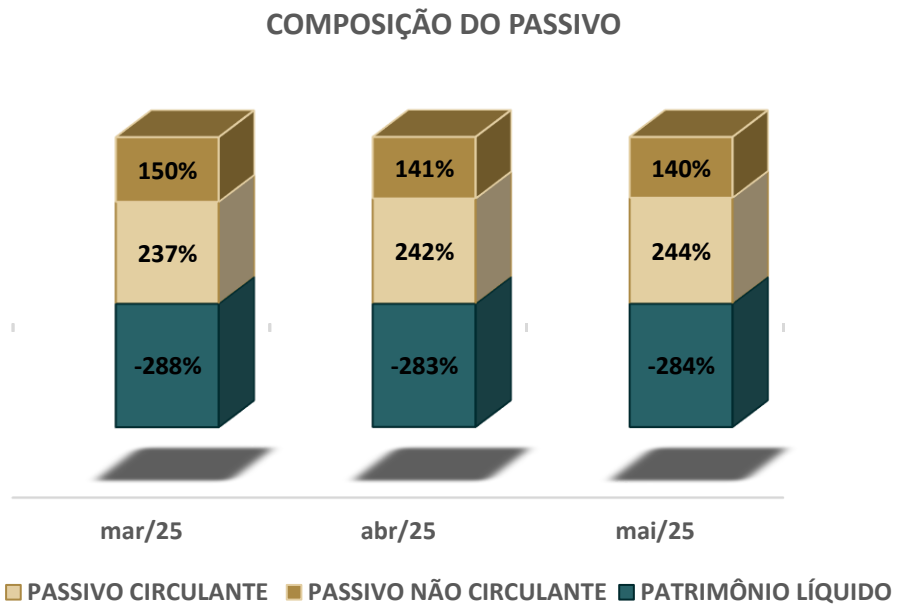

A rubrica **"Fornecedores"** teve aumento no período analisado, de R$ 85.730,90, o que representa variação de redução de 7% ao comparar abril de 2025 com março de 2025, já em maio de 2025 um aumento de 20% ao cotejar com mês de abril de 2025.

Os valores registrados no Passivo Circulante, apresentam os maiores percentuais no curto prazo superiores às dívidas de longo prazo. Além disso, seu Patrimônio Líquido é negativo, demonstrando situação de Passivo a Descoberto, o que significa que a soma de bens e de direitos não cobre o valor da soma das obrigações contraídas.

ANÁLISE CONTÁBIL

ANÁLISE DO DRE

Os dados da Composição do Resultado Líquido do Período são apresentados a seguir, com informações dos Balancetes de Verificação do mês de **maio de 2025,** e os meses de março e abril de 2025, para fins comparativos.

Tabela 3 – Composição do Resultado Líquido do Período

DESCRIÇÃO	mar/25	abr/25	ah	mai/25	ah
RECEITA OPERACIONAL BRUTA	**4.387.575,31**	**5.867.402,29**	**34%**	**7.624.162,32**	**30%**
CANCELAM. E DEVOLUÇÕES	- 4.674,85	- 5.150,14	10%	- 5.150,14	0%
TRIBUTOS SOBRE VENDAS	- 707.895,72	- 1.000.338,78	41%	- 1.339.703,03	34%
RECEITA OPERACIONAL LÍQUIDA	**3.675.004,74**	**4.861.913,37**	**32%**	**6.279.309,15**	**29%**
CUSTOS SERVIÇOS PRESTADOS	- 2.972.464,12	- 3.907.285,68	31%	- 5.202.840,17	33%
RECEITA BRUTA	**702.540,62**	**954.627,69**	**36%**	**1.076.468,98**	**13%**
DESP. ADM. E GERAIS	- 749.831,97	- 962.207,12	28%	- 1.269.475,99	32%
RECEITAS FINANCEIRAS	- 197.025,92	- 243.352,08	24%	- 292.997,21	20%
RESULTADO OPERACIONAL	**- 244.317,27**	**- 250.931,51**	**3%**	**- 486.004,22**	**94%**
RESULTADO LÍQ. DO EXERCÍCIO	**- 244.317,27**	**- 250.931,51**	**3%**	**- 486.004,22**	**94%**

A tabela n° 3 apresenta o saldo das receitas e despesas nos meses de março, abril e maio de 2025, identificando prejuízo acumulado de **R$ 486.004,22**. Destaca-se que a empresa realiza apuração do resultado anualmente.

Conforme a análise horizontal da Demonstração de Resultado, são apresentadas as principais variações:

Receita Operacional Líquida: A rubrica teve crescimento de 34% no mês de abril de 2025 em relação ao saldo de março de 2025 e em maio de 2025 houve aumento de 30% comparando com o saldo de abril de 2025.

Custos dos Serviços Prestados: O saldo de abril de 2025 teve crescimento de 31% em relação ao saldo de março de 2025, e em maio de 2025 apresentou incremento de 33% cotejando com o saldo de abril de 2025.

Despesas Administrativas e Gerais: Em relação ao saldo de abril de 2025, houve crescimento de 28% em comparação ao mês de março de 2025, e em maio de 2025 registrou aumento de 32% comparando com o saldo de abril de 2025.

Resultado Líquido do Exercício: Em abril de 2025, a rubrica registrou aumento do prejuízo de 3% em comparação com o saldo de março de 2025, e em maio de 2025 houve incremento de 94% ao cotejar com o saldo de abril de 2025.

ANÁLISE CONTÁBIL
ANÁLISE DO DRE

A receita do período foi **insuficiente** para cobrir as **despesas** e os **custos** incorridos. O gráfico abaixo ilustra essa situação:

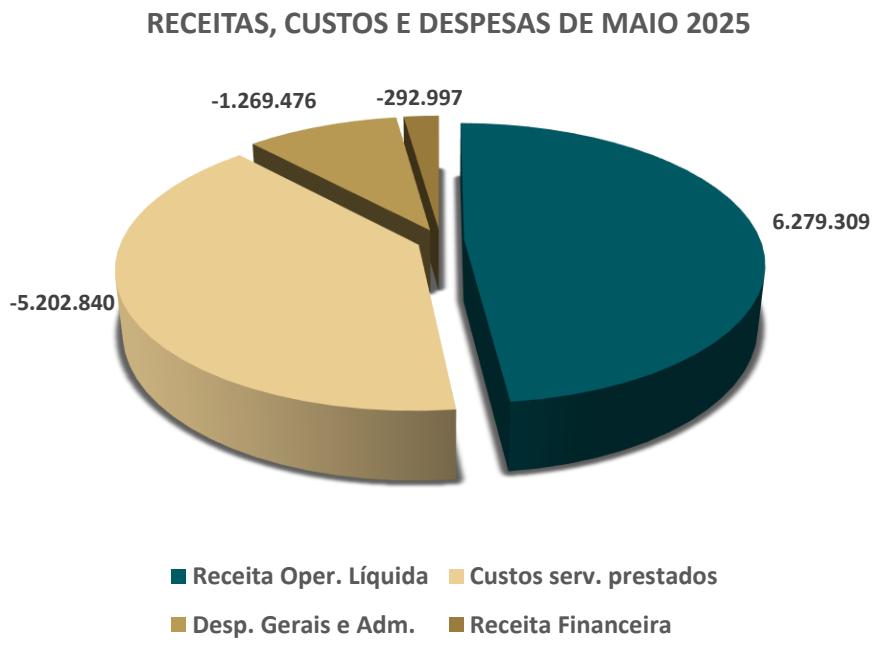

A Recuperanda apresentou **prejuízo acumulado de R$ R$ 486.004,22** no período analisado, conforme demonstrado pelo gráfico abaixo. Esse resultado negativo indica que a empresa **não conseguiu gerar receitas suficientes** para **cobrir seus custos e despesas operacionais**.

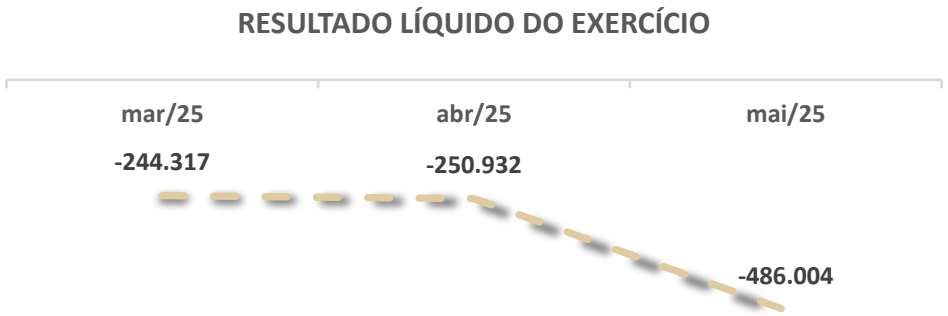

ANÁLISE CONTÁBIL

ANÁLISE DOS INDICES DE LIQUIDEZ

A seguir serão demonstrados os índices de liquidez da Recuperanda, informações do Balancete de Verificação do mês de **maio de 2025**, e os meses de março e abril de 2025 para fins comparativos.

Tabela 4 – Índices de Liquidez

DESCRIÇÃO	mar/25	abr/25	mai/25
LIQUIDEZ GERAL	0,15	0,15	0,26
LIQUIDEZ IMEDIATA	0,01	0,01	0,01
LIQUIDEZ SECA	0,24	0,25	0,26
LIQUIDEZ CORRENTE	0,24	0,25	0,26

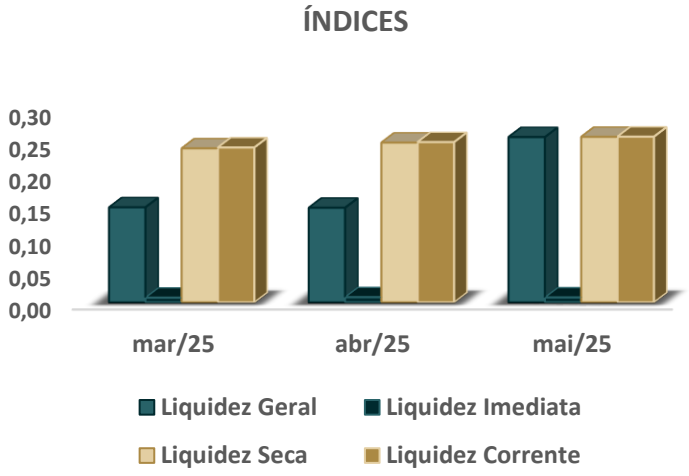

Conforme os índices de **Liquidez Geral**, a empresa perdeu a capacidade de pagar suas dívidas considerando os recursos financeiros em dinheiro, bens e direitos realizáveis a curto e a longo prazo. A Recuperanda possui valores insuficientes para empresa saldar cada R$ 1,00 de suas dívidas.

Em relação à **Liquidez Imediata**, verifica-se que os índices não possuem variações significativas no período analisado, porém demonstraram que a Recuperanda não possuía capital imediato suficiente para arcar com suas obrigações a curto prazo.

Segundo os índices de **Liquidez Seca**, excluindo-se o valor do estoque da parcela de recursos disponíveis, a empresa não teria recursos para quitar suas obrigações de curto prazo, no período analisado.

Os índices da **Liquidez Corrente** não apresentaram variações significativas no período analisado, apresentando valores insuficientes para saldar as dívidas a curto prazo.

ANÁLISE CONTÁBIL
COMPOSIÇÃO DO ENDIVADAMENTO

A seguir serão demonstrados a composição do endividamento da Recuperanda, informações do Balancete de Verificação do mês de **maio de 2025**, e os meses de março e abril de 2025 para fins comparativos.

Tabela 5 – Composição do Endividamento

Descrição	mar/25	abr/25	mai/25
ENDIVIDAMENTO A CP	61%	63%	64%
ENDIVIDAMENTO A LP	39%	37%	36%

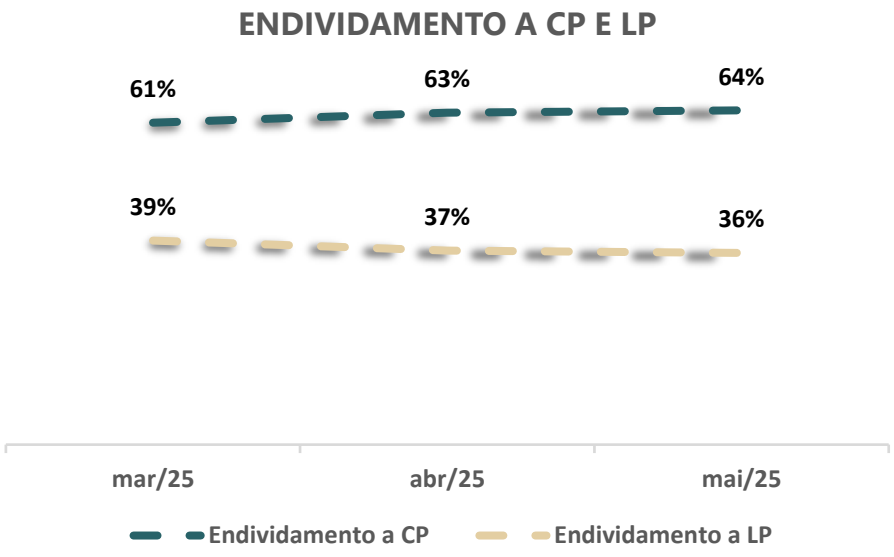

Em comparação com o mês de abril de 2025, o endividamento em **maio de 2025** distribuiu-se da seguinte forma: 64% de curto prazo e 36% de longo prazo

A análise do grau de endividamento revela que a Recuperanda apresenta maior volume de dívidas de curto prazo em relação às dívidas de longo prazo.

7.

PONTOS DE ATENÇÃO

PONTOS DE ATENÇÃO

- No período analisado foram localizados ajustes realizados no saldo inicial do balancete de Abril de 2025 (em Excel) em relação ao saldo final do balancete de Março de 2025, ocasionando ajuste no saldo total do Ativo de R$ 2.000,00. As rubricas alteradas são demonstradas de acordo com a tabela a seguir:

RUBRICAS	SALDO FINAL DE MARÇO DE 2025	SALDO INICIAL DE ABRIL DE 2025	DIFERENÇA DE SALDOS
ATIVO	**6.282.459,56**	**6.280.459,56**	**2.000,00**
ATIVO CIRCULANTE	**3.577.312,14**	**3.575.312,14**	**2.000,00**
CAIXA E EQUIV. DE CAIXA	108.118,97	106.118,97	2.000,00

- O Passivo sofreu alteração no seu valor total, ao comparar o saldo final do balancete de março de 2025 e o saldo inicial do balancete de abril de 2025 (em Excel). A alteração foi no total de **R$ 244.324,92**, sendo que R$ 244.317,27 referem-se ao reconhecimento do prejuízo, já os valores no total de R$ 7,65 no Passivo Circulante não foram justificados pela Recuperanda. As rubricas alteradas são demonstradas de acordo com a tabela a seguir:

RUBRICAS	SALDO FINAL DE MARÇO DE 2025	SALDO INICIAL DE ABRIL DE 2025	DIFERENÇA DE SALDOS
PASSIVO	**6.282.459,56**	**6.526.784,48**	**- 244.324,92**
PASSIVO CIRCULANTE	**14.910.733,14**	**14.910.740,79**	**- 7,65**
FORNECEDORES	454.202,36	454.210,01	- 7,65
PATRIMÔNIO LIQUÍDO	**- 18.077.960,97**	**- 17.833.643,70**	- 244.317,27
LUCROS E PREJUIZOS ACUMULADOS	- 18.277.960,97	- 18.033.643,70	- 244.317,27
PREJUÍZOS ACUMULADOS	- 18.022.297,54	- 18.022.297,54	-
RESULTADO DO EXERCÍCIO	- 244.317,27	-	- 244.317,27

- Foram localizados, alguns ajustes realizados no DRE da recuperanda o que ocasionaram ajuste no resultado líquido do exercício no montante de R$ 2.007,65, conforme demonstrado a seguir:

DESCRIÇÃO	SALDO FINAL DE MARÇO DE 2025	SALDO INICIAL DE ABRIL DE 2025	DIFERENÇA DE SALDOS
CUSTOS SERVIÇOS PRESTADOS	- 2.972.464,12	- 2.974.471,77	- 2.007,65
RECEITA BRUTA	**702.540,62**	**700.532,97**	- 2.007,65
RESULTADO LÍQ. DO EXERCÍCIO	**- 244.317,27**	**- 246.324,92**	- 2.007,65

- Ressalta-se que a Recuperanda esclareceu que os ajustes efetuados no balancete de março de 2025, decorrem de dois lançamentos na data errado, o que já foram ajustes no balancete de maio, o mês correto.

PONTOS DE ATENÇÃO

- O Passivo sofreu alteração no seu valor total, ao comparar o saldo final do balancete de abril de 2025 e o saldo inicial do balancete de maio de 2025 (em Excel). A alteração foi no total de **R$ 250.931,51**, sendo que referem-se ao reconhecimento do prejuízo. As rubricas alteradas são demonstradas de acordo com a tabela a seguir:

RUBRICAS	Saldo final de abril de 2025	Saldo inicial de maio de 2025	Diferença de saldos
PASSIVO	**6.391.358,75**	**6.642.290,26**	**- 250.931,51**
PATRIMÔNIO LIQUÍDO	**- 18.084.575,21**	**- 17.833.643,70**	- 250.931,51
LUCROS E PREJUIZOS ACUMULADOS	- 18.284.575,21	- 18.033.643,70	- 250.931,51
RESULTADO DO EXERCÍCIO	- 250.931,51	-	- 250.931,51

- Foram localizados, alguns ajustes realizados no DRE da recuperanda o que ocasionaram ajuste no resultado líquido do exercício no montante de R$ 5.150,14 conforme demonstrado a seguir:

DESCRIÇÃO	SALDO FINAL DE ABRIL DE 2025	SALDO INICIAL DE MAIO DE 2025	DIFERENÇA DE SALDOS
TRIBUTOS SOBRE VENDAS	- 1.000.338,78	- 1.005.488,92	- 5.150,14
RECEITA OPERACIONAL LÍQUIDA	**4.861.913,37**	**4.856.763,23**	- 5.150,14
RECEITA BRUTA	**954.627,69**	**949.477,55**	- 5.150,14
RESULTADO OPERACIONAL	**- 250.931,51**	**- 256.081,65**	- 5.150,14
RESULTADO LÍQ. DO EXERCÍCIO	**- 250.931,51**	**- 256.081,65**	- 5.150,14

- Ressalta-se que alguns dos lançamentos de pagamentos referente ao passivo tributário e obrigações sociais no mês de maio de 2025, carecem de documentação comprobatória, conforme demonstrado na análise do Passivo Tributário e Obrigações Sociais.

8.

CONSIDERAÇÕES FINAIS

CONSIDERAÇÕES FINAIS

Isso posto, a Administração Judicial, em cumprimento ao artigo 22, inciso II, alínea *c*, da Lei 11.101/2005, apresenta o Relatório Mensal de Atividades de **Transportes Pratavera Ltda.**, com análise contábil do mês de **maio de 2025**.

No mais, informa que os Relatórios são disponibilizados no site www.calmeida.adv.br e coloca-se à disposição para eventuais esclarecimentos.

Nova Prata, 03 de julho de 2025.

CAINELLI DE ALMEIDA

ADVOGADOS

Fábio Cainelli de Almeida
OAB/RS 106.886

Júlio Alfredo de Almeida
OAB/RS 24.023

Otávio Hardtke Boaventura
OAB/RS 124.849

Josiane Pereira Machado
CRC/RS 059.503/O-8
CRA/RS 054142/O

Maurício Andorffy de Souza
OAB/RS 109.590

aj@calmeida.adv.br

|Rua Coronel Bordini, nº 360
|Bairro Auxiliadora
|Porto Alegre/RS

(51) 36641066
(51) 9 8032-1916