CAINELLI DE ALMEIDA
ADVOGADOS

RELATÓRIO MENSAL DE ATIVIDADES

RECUPERANDA:
TRANSPORTES PRATAVERA LTDA.

INCIDENTE DE RELATÓRIOS MENSAIS DE ATIVIDADES
RECUPERAÇÃO JUDICIAL N. 5000647-65.2023.8.21.0058

COMPETÊNCIA: DEZEMBRO DE 2024
APRESENTADO EM: JANEIRO DE 2025

CAINELLI DE ALMEIDA

SUMÁRIO

1. CRONOGRAMA PROCESSUAL 03

2. INFORMAÇÕES DA RECUPERANDA 05

DAS ATIVIDADES DA RECUPERANDA 06
VERIFICAÇÃO DAS ATIVIDADES 08
COMPOSIÇÃO SOCIETÁRIA 09
QUADRO FUNCIONAL 10

3. PASSIVO CONTINGENTE 11

4. PASSIVO CONCURSAL 14

5. PASSIVO EXTRACONCURSAL 16

ANÁLISE DA EVOLUÇÃO DA RUBRICA FORNECEDORES 17
ANÁLISE PASSIVO TRIBUTÁRIO E OBRIGAÇÕES SOCIAIS 19
HONORÁRIOS ADMINISTRAÇÃO JUDICIAL 21

6. ANÁLISE CONTÁBIL 22

CONSIDERAÇÕES INICIAIS 24
ANÁLISE DO ATIVO 25
ANÁLISE DO PASSIVO 27
ANÁLISE DO DRE 30
ANÁLISE DOS ÍNDICES DE LIQUIDEZ 32
COMPOSIÇÃO DO ENDIVIDAMENTO 33

7. PONTOS DE ATENÇÃO 34

8. CONSIDERAÇÕES FINAIS 36

1.

CRONOGRAMA PROCESSUAL

CRONOGRAMA PROCESSUAL

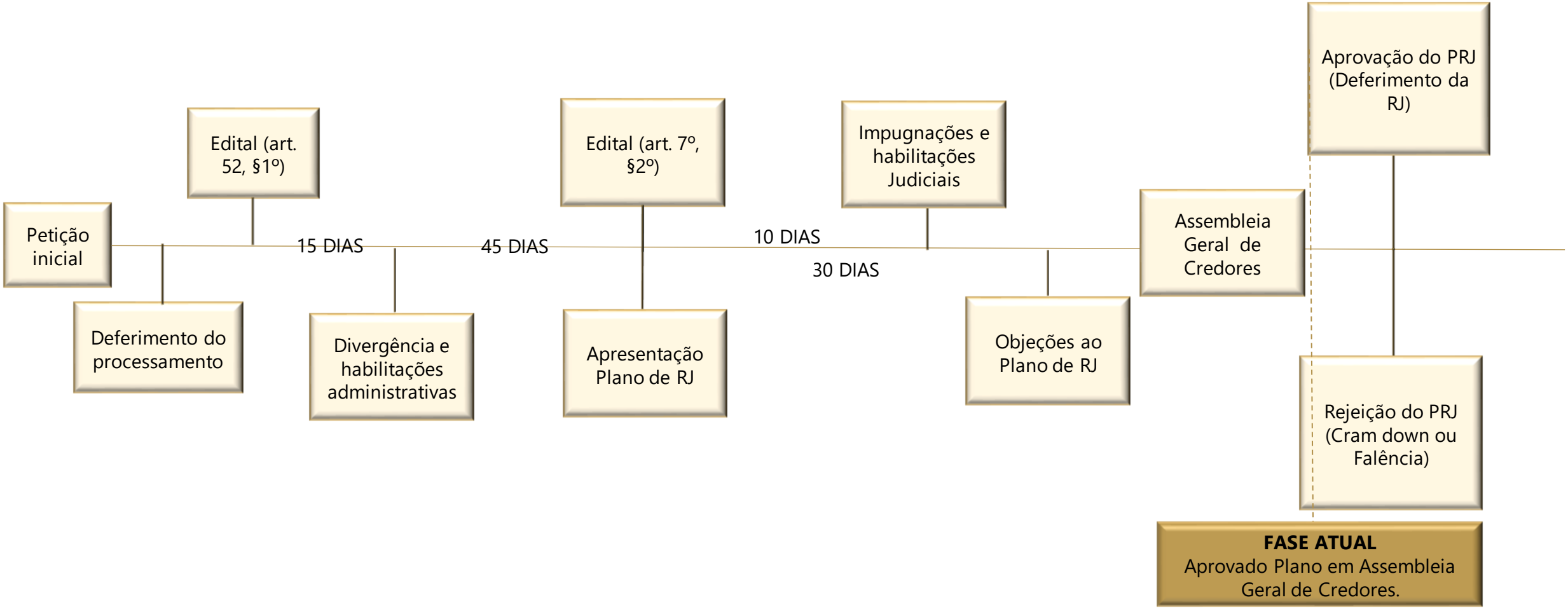

2.

INFOMAÇÕES DA RECUPERANDA

INFORMAÇÕES DA RECUPERANDA

DAS ATIVIDADES DAS RECUPERANDAS

No dia 28 de janeiro de 2025, a Administração Judicial realizou visita técnica à filial da Recuperanda, localizada em Campo Bom. Durante essa vistoria, ficou evidente que as operações na filial estavam significativamente reduzidas.

Ao inspecionar o local com o intuito de monitorar as atividades, a Administração Judicial notou a ausência de movimentações substanciais.

O cenário encontrado incluía apenas alguns caminhões da Recuperanda estacionados nas docas, prontos para o carregamento, e algumas mercadorias armazenadas dentro do pavilhão.

Essa situação indicou uma operação bem abaixo do esperado, sugerindo possíveis desafios ou ajustes logísticos enfrentados pela empresa naquela unidade.

INFORMAÇÕES DA RECUPERANDA
DAS ATIVIDADES DAS RECUPERANDAS

Para comprovar as atividades da Recuperanda, foram realizadas diversas gravações audiovisuais nas instalações, evidenciando que o grupo está mantendo suas atividades conforme será detalhado a seguir:

Matriz - Nova Prata

Filial – Campo Bom

Filial – São Paulo

VERIFICAÇÃO DAS ATIVIDADES

Através do link https://youtu.be/A0uvId-9VjE ou do *QRCODE* abaixo é possível visualizar todos os registros realizados, da operação da Requerente:

INFORMAÇÕES DA RECUPERANDA

COMPOSIÇÃO SOCIETÁRIA

A empresa **TRANSPORTES PRATAVERA LTDA.**, em processo de Recuperação Judicial, foi fundada no ano de 2000 em Nova Prata/RS, é o transporte de carga fracionada, possuindo como diferencial o licenciamento para realizar o transporte de produtos químicos. A seguir, apresenta-se esquema que ilustra informações relevantes sobre a atividade empresarial, a estrutura societária e a localização do estabelecimento:

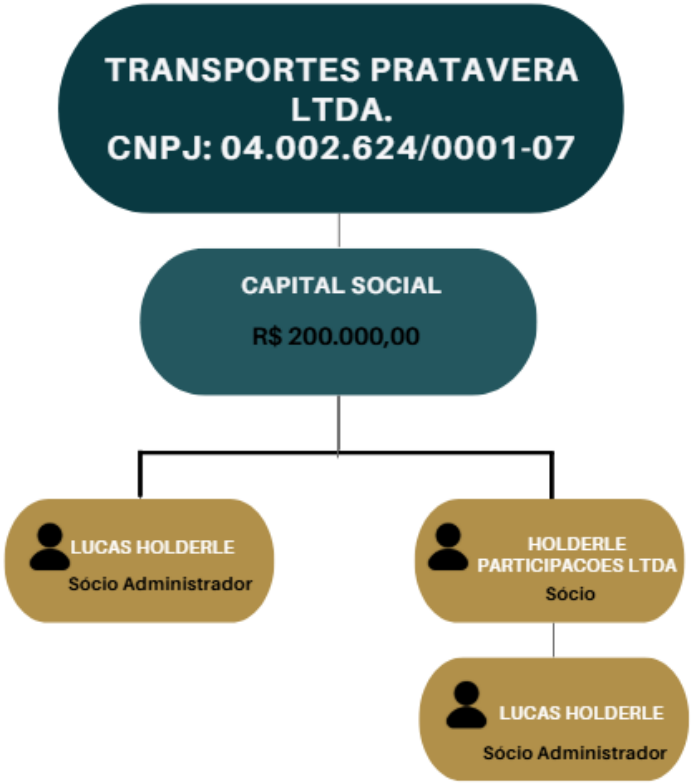

SEDE – NOVA PRATA

Endereço: Rua Ilario Luiz Peruzzo, Bairro Basalto, Nova Prata/RS
Data de abertura: 03/08/2000

SOCIEDADE EMPRESÁRIA LIMITADA.

INFORMAÇÕES DA RECUPERANDA

5 QUADRO FUNCIONAL

MÊS DE REFERENCIA	Nº DE COLABORADORES
jul/24	74
ago/24	74
set/24	72
out/24	71
nov/24	41
dez/24	56

O gráfico e as tabelas apresentam a evolução do quadro de funcionários da Recuperanda ao longo dos últimos seis meses. **Em dezembro de 2024**, mês de referência do relatório, a empresa conta com o total de 56 colaboradores registrados, conforme documentos encaminhados à Administração Judicial.

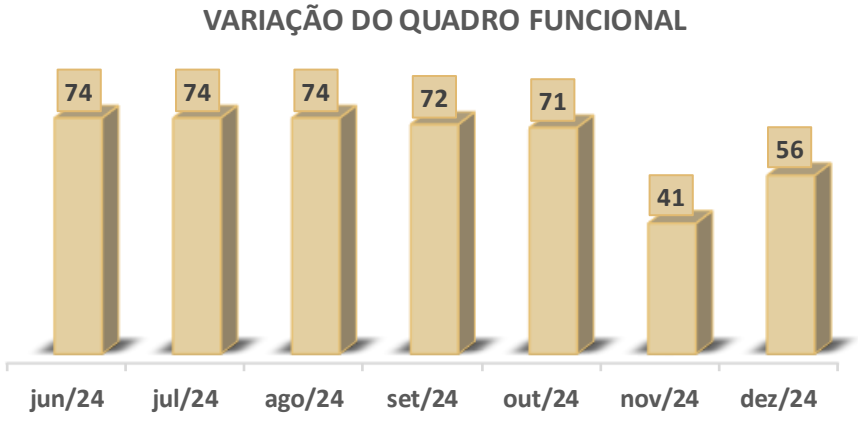

Em dezembro de 2024, houve o aumento de 15 funcionários, conforme indicado na folha de pagamento enviada à Administração Judicial.

Composição do quadro funcional em Dezembro de 2024

TIPO DE COLABORADOR	Nº DE COLABORADORES	% DO TOTAL
AUXILIAR DE CARGA E DESCARGA	16	29%
CONFERENTE	8	14%
MOTORISTA	12	21%
AUXILIAR ADMINISTRATIVO	4	7%
SUPERVISOR	4	7%
ASSISTENTE COMERCIAL	1	2%
GERENTE OPERACIONAL	2	4%
SÓCIO ADMINISTRADOR	1	2%
AUXILIAR DE LIMPEZA	1	2%
AUXILIAR DE ESCRITÓRIO	1	2%
ASSISTENTE ADMINISTRATIVO	2	4%
OPERADOR DE EMPILHADEIRA	1	2%
ARRUMADOR DE CARGA	2	4%
LIDER DE CARGA E DESCARGA	1	2%
TOTAL	56	84%



3.

PASSIVO CONTINGENTE

PASSIVO CONTINGENTE

No que tange ao Passivo Contingente da Recuperanda, a Administração Judicial requisitou relação dos processos judiciais nos quais a Devedora figura atualmente como parte ré. Entretanto, até o momento da elaboração deste relatório mensal de atividades, tais informações não foram disponibilizadas pela empresa em recuperação judicial, o que impossibilita a apresentação completa dos dados específicos.

Não obstante a ausência dessas informações específicas sobre o Passivo Contingente, a Administração Judicial, em seu papel de supervisão e análise, tomou a iniciativa de elaborar quadro resumo contendo a listagem dos processos vinculados à Recuperanda. É importante ressaltar que este levantamento exclui os processos diretamente relacionados ao procedimento de Recuperação Judicial em si.

A seguir, apresenta-se tabela detalhada com as informações dos processos ativos da empresa, categorizados por classe da ação, número do processo e valor da causa:

CLASSE DA AÇÃO	Nº DO PROCESSO	VALOR DA CAUSA
INCIDENTE DE DESCONSIDERAÇÃO DE PERSONALIDADE JURÍDICA	5002021-39.2020.8.21.0053	R$ 2.450.598,86
EXECUÇÃO DE TÍTULO EXTRAJUDICIAL	5003987-51.2022.8.21.0058	R$ 206.349,32
BUSCA E APREENSÃO EM ALIENAÇÃO FIDUCIÁRIA	5001354-33.2023.8.21.0058	R$ 479.410,55
EXECUÇÃO DE TÍTULO EXTRAJUDICIAL	5001414-06.2023.8.21.0058	R$ 484.703,57
BUSCA E APREENSÃO EM ALIENAÇÃO FIDUCIÁRIA	5001476-46.2023.8.21.0058	R$ 15.987,47
BUSCA E APREENSÃO EM ALIENAÇÃO FIDUCIÁRIA	5001478-16.2023.8.21.0058	R$ 42.075,32
EXECUÇÃO DE TÍTULO EXTRAJUDICIAL	5001573-46.2023.8.21.0058	R$ 530.884,19
EXECUÇÃO DE TÍTULO EXTRAJUDICIAL	5001769-16.2023.8.21.0058	R$ 902.268,40
MONITÓRIA	5147938-46.2023.8.21.0001	R$ 58.814,20
BUSCA E APREENSÃO EM ALIENAÇÃO FIDUCIÁRIA	5003784-55.2023.8.21.0058	R$ 28.503,18
BUSCA E APREENSÃO EM ALIENAÇÃO FIDUCIÁRIA	5003880-70.2023.8.21.0058	R$ 317.322,55
BUSCA E APREENSÃO EM ALIENAÇÃO FIDUCIÁRIA	5003885-92.2023.8.21.0058	R$ 57.335,21
EXECUÇÃO DE TÍTULO EXTRAJUDICIAL	5004801-29.2023.8.21.0058	R$ 487.524,14
BUSCA E APREENSÃO EM ALIENAÇÃO FIDUCIÁRIA	5001231-98.2024.8.21.0058	R$ 45.303,50
CUMPRIMENTO DE SENTENÇA	5003244-70.2024.8.21.0058	R$ 83.193,30
Carta Precatória Cível	5003279-30.2024.8.21.0058	R$ 175.772,04
1ª Vara do Trabalho de Porto Alegre	0020082-76.2024.5.04.0001	R$ 64.380,00
2ª Vara do Trabalho de Bento Gonçalves	0020109-78.2024.5.04.0512	R$ 94.550,00
3ª Vara do Trabalho de Novo Hamburgo	0020097-12.2024.5.04.0303	R$ 160.765,19
3ª Vara do Trabalho de Novo Hamburgo	0020230-54.2024.5.04.0303	R$ 11.629,31
3ª Vara do Trabalho de Novo Hamburgo	0020417-62.2024.5.04.0303	R$ 7.224,83
4ª Vara do Trabalho de Novo Hamburgo	0020155-12.2024.5.04.0304	R$ 79.125,34
4ª Vara do Trabalho de Novo Hamburgo	0020469-26.2022.5.04.0304	R$ 16.175,00
4ª Vara do Trabalho de Novo Hamburgo	0020245-20.2024.5.04.0304	R$ 15.297,53
4ª Vara do Trabalho de Novo Hamburgo	0020470-11.2022.5.04.0304	R$ 609.500,00
5ª Vara do Trabalho de Novo Hamburgo	0020490-28.2024.5.04.0305	R$ 25.588,61
13ª Vara do Trabalho de Porto Alegre	0020774-73.2023.5.04.0013	R$ 57.147,74
23ª Vara do Trabalho de Porto Alegre	0021020-39.2023.5.04.0023	R$ 71.692,69
25ª Vara do Trabalho de Porto Alegre	0020082-38.2023.5.04.0025	R$ 130.290,28
25ª Vara do Trabalho de Porto Alegre	0020780-44.2023.5.04.0025	R$ 172.528,82
26ª Vara do Trabalho de Porto Alegre	0020102-26.2023.5.04.0026	R$ 66.193,61
28ª Vara do Trabalho de Porto Alegre	0020869-58.2023.5.04.0028	R$ 47.754,44
29ª Vara do Trabalho de Porto Alegre	0020775-73.2024.5.04.0029	R$ 59.235,69
Posto da JT de Nova Prata	0020383-76.2023.5.04.0512	R$ 391.250,00
Posto da JT de Nova Prata	0020384-61.2023.5.04.0512	R$ 292.063,00
Posto da JT de Nova Prata	0020389-86.2023.5.04.0511	R$ 163.654,00
Posto da JT de Nova Prata	0020464-62.2022.5.04.0511	R$ 1.082.894,50
Posto da JT de Nova Prata	0020733-33.2024.5.04.0511	R$ 337.384,00
Posto da JT de Nova Prata	0020816-80.2023.5.04.0512	R$ 48.544,00
Posto da JT de Nova Prata	0020851-48.2020.5.04.0511	R$ 41.800,00
Posto da JT de Nova Prata	0021264-56.2023.5.04.0511	R$ 25.154,54
TOTAL		**R$ 10.437.868,92**

PASSIVO CONTINGENTE

Este quadro oferece visão panorâmica do cenário jurídico atual da Recuperanda, permitindo análise mais aprofundada de seu passivo contingente e possibilitando avaliação mais precisa de sua situação financeira e operacional no contexto do processo de recuperação judicial.

A Administração Judicial reafirma seu compromisso em continuar monitorando e atualizando estas informações. Assim que os dados pendentes sobre o Passivo Contingente forem disponibilizados pela Recuperanda, serão prontamente incluídos nos relatórios mensais subsequentes, em conformidade com as determinações deste Juízo.

Esta abordagem visa assegurar que todos os interessados no processo de recuperação judicial tenham acesso a um panorama completo e atualizado da situação da empresa, contribuindo para a transparência e eficácia do procedimento em curso.

4.

PASSIVO CONCURSAL

PASSIVO CONCURSAL

De acordo com o edital do art. 7º, § 2º, da Lei de Recuperação e Falências, LREF (Evento 83), espelha-se a segunda lista de credores da devedora, totalizando o montante de **R$ 8.842.743,65.** No entanto, até o momento da elaboração do presente relatório, houve mudanças em alguns créditos, resultando no valor atual da relação de credores de **R$ 8.591.111,02**, conforme detalhado na tabela abaixo:

RELAÇÃO DE CREDORES				
CREDORES	VALOR EDITAL ARTIGO 52, § 1°	VALOR EDITAL ARTIGO 7°, § 2°	RELAÇÃO ATUAL	%
CLASSE I	R$ 2.264.814,84	R$ 2.240.012,09	R$ 2.276.404,89	26%
CLASSE II	R$ -	R$ -		0%
CLASSE III	R$ 9.010.479,26	R$ 6.385.939,84	R$ 6.097.914,41	71%
CLASSE IV	R$ 177.184,57	R$ 216.791,72	R$ 216.791,72	3%
TOTAL	**11.452.478,67**	**8.842.743,65**	**8.591.111,02**	**100%**

De acordo com a tabela acima, após as decisões relacionadas às impugnações de créditos no processo de recuperação judicial da Recuperanda, foi observado redução de **R$ 251.632,63**. Vale ressaltar que os créditos da Classe II, vinculados à garantia real, não apresentam valores arrolados no processo de recuperação judicial

É possível observar que entre os credores listados no processo de recuperação judicial, os dois maiores são o Banco Volkswagen S.A. e o Banco Bradesco S/A. A primeira instituição detém participação significativa de 47% dos valores totais arrolados, enquanto a segunda possui participação de 15%. Estes percentuais refletem a importância desses credores no contexto da recuperação judicial até a elaboração do presente relatório.

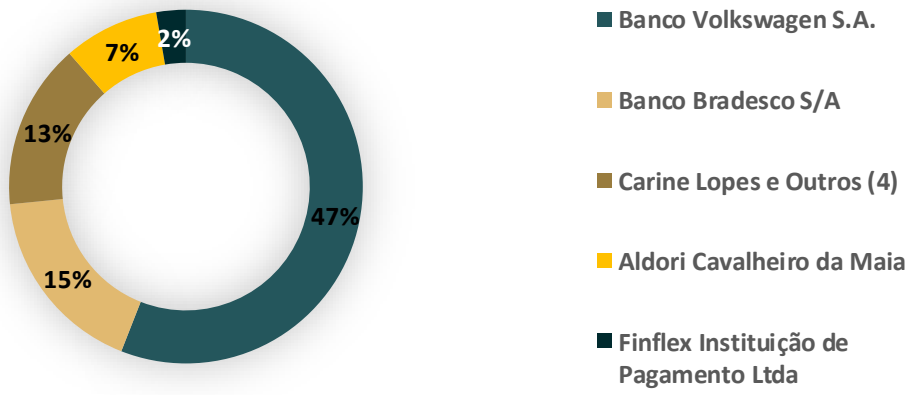

5.

PASSIVO EXTRACONCURSAL

PASSIVO EXTRACONCURSAL

EVOLUÇÃO DA RUBRICA FORNECEDORES

A Recuperanda Transportes Pratavera LTDA. apresentou aumento de 9% no saldo da rubrica sintética "Fornecedores", de acordo com balancete de dezembro de 2024 ao comparar com o saldo de novembro de 2024, conforme segue:

Código	Descrição	Saldo Inicial (R$)	(-) Débitos	(+) Créditos	=Saldo Final (R$)
-	Fornecedores	626.332,82	-	-	684.472,80

Observação: Considerando que o razão não trás o saldo consolidados dos fornecedores tanto a débito quanto a crédito, não foi possível levantar os dados para informação na tabela a cima.

Ressalta-se que os balancetes mensais encaminhados à Administração Judicial no período ***apresentam apenas o saldo final de cada mês***, sem detalhar o saldo inicial e os movimentos de débito e crédito por rubrica dentro do mês.

A Recuperanda efetuou pagamentos a fornecedores, os quais puderam ser identificados no Razão Contábil encaminhado à Administração Judicial.

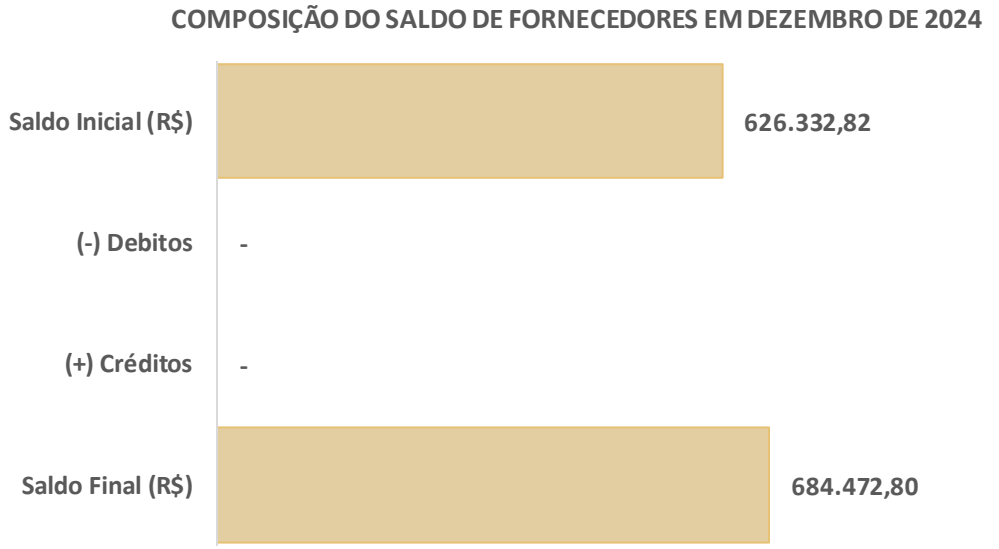

As informações apresentadas no gráfico acima foram baseadas no saldo final da rubrica ***Fornecedores*** do balancete de novembro de 2024 e no saldo de dezembro do mesmo ano.

PASSIVO EXTRACONCURSAL

EVOLUÇÃO DA RUBRICA FORNECEDORES

DEMONSTRAÇÃO DA VARIAÇÃO DA RUBRICA FORNECEDORES

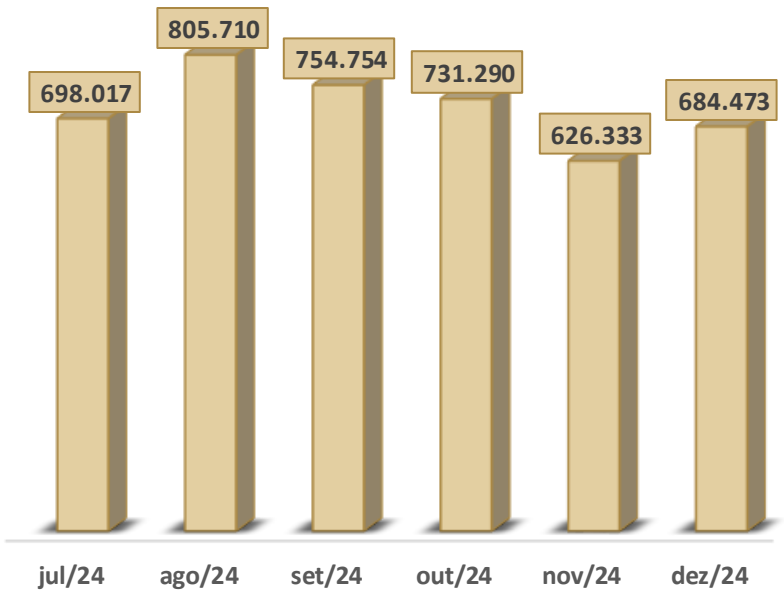

SALDOS MENSAIS DOS FORNECEDORES

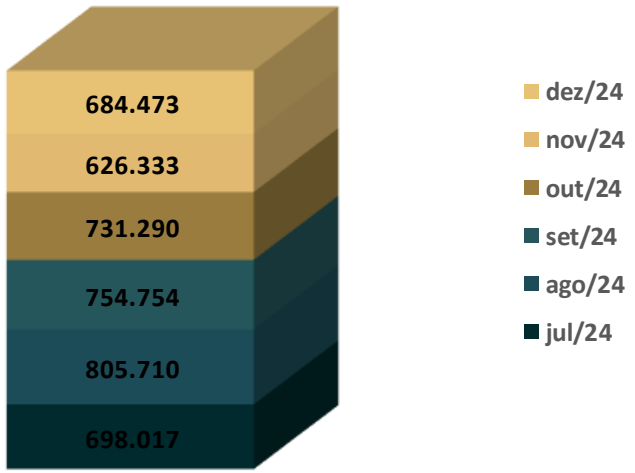

Os gráficos demonstram a evolução dos saldos no período analisado.

PASSIVO EXTRACONCURSAL

ANÁLISE DO PASSIVO TRIBUTÁRIO E OBRIGAÇÕES SOCIAIS

A finalidade da análise do Passivo Tributário e Obrigação Social é verificar o impacto na recuperação judicial da recuperanda Transportes Pratavera LTDA.

A Administração Judicial pretende fornecer **subsídios ao Juízo** e a possíveis interessados sobre as dívidas fiscais e obrigações sociais, que de acordo com a legislação não são incluídas na recuperação judicial, a fim de demonstrar a evolução das rubricas, bem como o registro de novas dívidas, quitações, compensações ou reclassificações contábeis.

Durante os trabalhos, a Administração Judicial buscou informações junto à gestão da Recuperanda para subsidiar as alterações de valores no balancete apresentado, ressaltando que foram analisadas as rubricas que tiveram movimentações relevantes.

Todas as informações que serão demonstradas a seguir foram baseadas nos balancetes mensais encaminhados pela Recuperanda. Eventual documentação comprobatória adicional poderá ser solicitada para confecção dos próximos relatórios, com o escopo de trazer maior transparência na demonstração exigida pelo Juízo.

Conforme consta no Razão Contábil da empresa em Recuperação Judicial, foram efetuados pagamentos de impostos no mês de **Dezembro de 2024**, e alguns destes pagamentos foram devidamente identificados nos comprovantes enviados pela empresa.

No âmbito dos tributos estaduais, destaca-se o **pagamento de R$ 1.349,93** referente ao **ICMS parcelado** (rubrica 5152947) da competência de novembro de 2024. Contudo, é importante ressaltar que o **comprovante deste pagamento não foi apresentado**.

O foco principal dos pagamentos realizados no período foi o **FGTS,** com uma variedade de quitações abrangendo diferentes competências e modalidades. Foram efetuados pagamentos de FGTS parcelado, totalizando R$ 22.605,80, referentes a diversas competências, incluindo anos de 2016 e 2019, ainda, o parcelamento 2021006260 teve um valor quitado de R$ 3.070,79.

Além dos parcelamentos, a Recuperanda **realizou múltiplos pagamentos de FGTS** cobrindo um amplo período que vai de março de a novembro de 2024. Os valores destes pagamentos variaram entre R$ 2,11 e R$ 174,35.

PASSIVO EXTRACONCURSAL

ANÁLISE DO PASSIVO TRIBUTÁRIO E OBRIGAÇÕES SOCIAIS

O montante total dos pagamentos relativos ao **FGTS** alcançou a soma de R$ 26.544,02, distribuídos ao longo dos anos da seguinte maneira: R$ 1.866,41 em 2016; R$ 2.409,03 em 2019; R$ 1.587,52 em 2021; R$ 16.316,56 em 2022; R$ 2.501,06 em 2023; e R$ 1.543,61 em 2024. Adicionalmente, há um valor de R$ 319,83 que não foi especificado no razão contábil quanto à sua competência temporal.

É relevante notar que, dos **40 lançamentos analisados**, 31 apresentaram os devidos comprovantes, enquanto 9 lançamentos carecem de documentação comprobatória. A ausência de comprovantes, especialmente para pagamentos mais recentes, é um ponto que merece atenção e será acompanhado pela Administração Judicial.

Ressalta-se que estes foram os únicos registros de pagamento de impostos e encargos sociais identificados no período analisado.

A seguir, apresenta-se a tabela com a relação dos pagamentos de encargos sociais e impostos registrados na contabilidade da Recuperanda, juntamente com sua respectiva situação de comprovação.

ENCARGOS SOCIAIS E IMPOSTOS PAGOS				
RUBRICA	VALOR PAGO		COMPROVANTE	COMPETÊNCIA
FGTS A PAGAR	R$	174,35	OK	out-24
FGTS A PAGAR	R$	174,35	OK	nov-24
FGTS A PAGAR	R$	89,79	OK	nov-24
FGTS A PAGAR	R$	170,34	OK	out-24
FGTS A PAGAR	R$	162,50	OK	set-24
FGTS A PAGAR	R$	93,99	OK	mar-24
FGTS A PAGAR	R$	2,11	OK	mai-24
FGTS 2021006260	R$	661,76	OK	mar-16
FGTS 2021006260	R$	2.409,03	OK	ago-19
FGTS PARCELADO 2022001681	R$	1.587,52	OK	nov-21
FGTS PARCELADO 2024008821 A PAGAR	R$	48,96	FALTA	-
FGTS PARCELADO 2024008821 A PAGAR	R$	30,14	FALTA	-
FGTS PARCELADO 2024008821 A PAGAR	R$	222,39	FALTA	jan-22
FGTS PARCELADO 2024008821 A PAGAR	R$	5.911,95	FALTA	jan-22
FGTS PARCELADO 2024008821 A PAGAR	R$	14,00	FALTA	-
FGTS PARCELADO 2024008821 A PAGAR	R$	212,22	FALTA	-
FGTS PARCELADO 2024008821 A PAGAR	R$	14,51	FALTA	-
FGTS PARCELADO 2024008821 A PAGAR	R$	275,04	FALTA	jan-24
FGTS PARCELADO 2024008821 A PAGAR	R$	264,16	OK	out-22
FGTS PARCELADO 2024008821 A PAGAR	R$	392,52	OK	nov/22
FGTS PARCELADO 2024008821 A PAGAR	R$	365,12	OK	dez-22
FGTS PARCELADO 2024008821 A PAGAR	R$	720,16	OK	nov-22
FGTS PARCELADO 2024008821 A PAGAR	R$	742,66	OK	dez-22
FGTS PARCELADO 2024008821 A PAGAR	R$	253,78	OK	ago-22
FGTS PARCELADO 2024008821 A PAGAR	R$	262,97	OK	jun-22
FGTS PARCELADO 2024008821 A PAGAR	R$	251,70	OK	jul-22
FGTS PARCELADO 2024008821 A PAGAR	R$	297,34	OK	jul-23
FGTS PARCELADO 2024008821 A PAGAR	R$	275,92	OK	set-23
FGTS PARCELADO 2024008821 A PAGAR	R$	245,93	OK	out-23
FGTS PARCELADO 2024008821 A PAGAR	R$	396,94	OK	dez-23
FGTS PARCELADO 2024008821 A PAGAR	R$	194,90	OK	fev-24
FGTS PARCELADO 2024008821 A PAGAR	R$	206,24	OK	jan-24
FGTS PARCELADO 2024008821 A PAGAR	R$	238,24	OK	ago-23
FGTS PARCELADO 2024008821 A PAGAR	R$	266,05	OK	mai-23
FGTS PARCELADO 2024008821 A PAGAR	R$	341,69	OK	jun-23
FGTS PARCELADO 2024008821 A PAGAR	R$	438,95	OK	nov-23
FGTS PARCELADO 2024008821 A PAGAR	R$	1.426,17	OK	jan-22
FGTS PARCELADO 2024008821 A PAGAR	R$	5.502,98	OK	jan-22
FGTS PARCELADO A PAGAR	R$	1.204,65	OK	fev-16
ICMS PARCELADO A PAGAR 5152947	R$	1.349,93	FALTA	nov-24

HONORÁRIOS ADMINISTRAÇÃO JUDICIAL

Abaixo, segue tabela demonstrando situação geral dos pagamentos feitos à Administração Judicial.

PARCELA	VENCIMENTO	VALOR	CONFERÊNCIA PAGAMENTOS
1	20/04/2023	R$ 7.000,00	PAGO
2	20/05/2023	R$ 7.000,00	PAGO
3	20/06/2023	R$ 7.000,00	PAGO
4	20/07/2023	R$ 7.000,00	PAGO
5	20/08/2023	R$ 7.000,00	PAGO
6	20/09/2023	R$ 7.000,00	PAGO
7	20/10/2023	R$ 7.000,00	PAGO
8	20/11/2023	R$ 7.000,00	PAGO
9	20/12/2023	R$ 7.000,00	PAGO
10	20/01/2024	R$ 7.000,00	PAGO
11	20/02/2024	R$ 7.000,00	PAGO
12	20/03/2024	R$ 50.000,00	PAGO
13	20/04/2024	R$ 13.795,80	R$ 6.204,20 EM ATRASO
14	20/05/2024	R$ 13.795,80	EM ATRASO
15	20/06/2024	R$ 13.795,80	EM ATRASO
16	20/07/2024	R$ 13.795,80	EM ATRASO
17	20/08/2024	R$ 13.795,80	EM ATRASO
18	20/09/2024	R$ 13.795,80	EM ATRASO
19	20/10/2024	R$ 13.795,80	EM ATRASO
20	20/11/2024	R$ 13.795,80	EM ATRASO
21	20/12/2024	R$ 13.795,80	EM ATRASO
22	20/01/2025	R$ 13.795,80	EM ATRASO
23	20/02/2025	R$ 13.795,80	A VENCER
24	20/03/2025	R$ 13.795,80	A VENCER
25	20/04/2025	R$ 13.795,80	A VENCER
26	20/05/2025	R$ 13.795,80	A VENCER
27	20/06/2025	R$ 13.795,80	A VENCER
28	20/07/2025	R$ 13.795,80	A VENCER
29	20/08/2025	R$ 13.795,80	A VENCER
30	20/09/2025	R$ 13.795,80	A VENCER
31	20/10/2025	R$ 13.795,80	A VENCER
32	20/11/2025	R$ 13.795,80	A VENCER
33	20/12/2025	R$ 13.795,80	A VENCER
34	20/01/2026	R$ 13.795,80	A VENCER
35	20/02/2026	R$ 13.795,80	A VENCER
36	20/03/2026	R$ 13.795,80	A VENCER
	TOTAL	R$ 458.099,20	

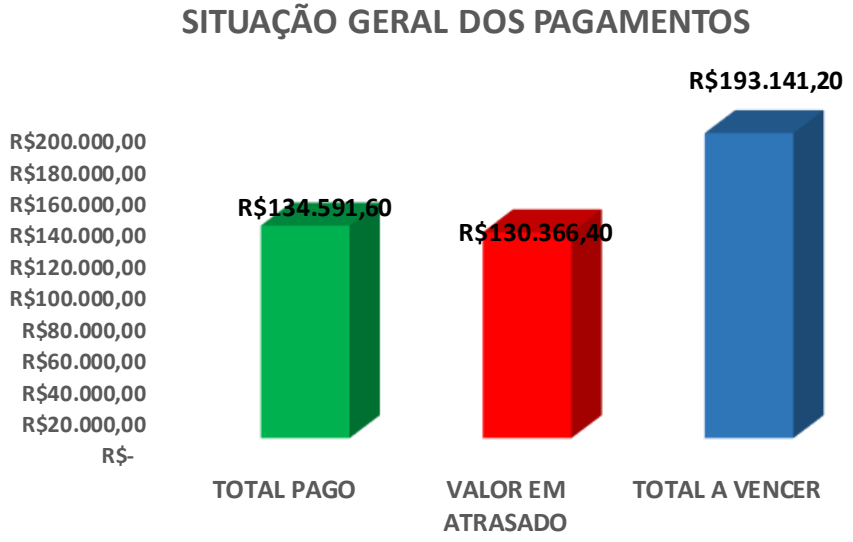

Conforme o gráfico observa-se que, até o momento, foi pago o valor de **R$ 134.591,60 referente aos honorários da Administração Judicial.** No entanto, há montante em atraso de **R$ 130.366,40** até a data de elaboração do relatório. Até o presente momento, os pagamentos realizados correspondem a 29% do valor total a ser quitado.

É importante destacar que a quitação total dos honorários da Administração Judicial está prevista para ser concluída até **março de 2026**, caso os pagamentos sejam retomados e regularizados pela Recuperanda.

6.

ANÁLISE CONTÁBIL TRANSPORTES PRATAVERA LTDA.

ANÁLISE CONTÁBIL

DOCUMENTAÇÃO CONTÁBIL

O presente relatório tem por objetivo não apenas atestar a veracidade e a conformidade das informações contábeis e financeiras fornecidas pelo devedor, mas também conferi-las com o intuito de verificar se estão alinhadas com a realidade observada pela Administração Judicial durante as inspeções - sejam elas físicas ou virtuais - realizadas nas instalações da empresa devedora.

No que tange à apresentação dos documentos mensais, conforme estipulado no **artigo 52, inciso IV, da Lei nº 11.101/2005**, até o momento da conclusão deste Relatório Mensal de Atividades (RMA), o estado atual, em relação à documentação requerida pela Administração Judicial, é a seguinte:

TRANSPORTES PRATAVERA LTDA.		
Documentos	**Período**	**Status**
Breve Resumo da Operação	Dez/24	✗
Balancete mensal em PDF Assinado pelo Contador e Responsável legal da empresa	Dez/24	✓
Balancete Mensal em Excel	Dez/24	✓
Razão Geral do Mês do Balancete	Dez/24	✓
Comprovante de Pagamento dos Impostos (Identificando Rubrica Contábil)	Dez/24	✗
Comprovante do Pagamento de Encargos Sociais – Inclusive do FGTS – (Identificando a Rubrica Contábil)	Dez/24	✗
Comprovante de Pagamento de Parcelamentos de Encargos e Impostos	Dez/24	✗
Relatórios Mensais dos Órgãos Federais, Estaduais e Municipais dos Parcelamentos	Dez/24	✗
Conciliação Contábil das Rubricas de Impostos e Encargos Sociais	Dez/24	✗
Folha de Pagamento do Mês em PDF	Dez/24	✓
Comprovação de Pagamento dos Funcionários	Dez/24	✓
Relatório Jurídico do Passivo Contingente	Dez/24	✗
Extrato Bancário do Período	Dez/24	✗
Demonstrações contábeis de 2024 incluindo notas explicativas	-	✗

Status = ✓ Entregue ✗ Não Entregue

ANÁLISE CONTÁBIL

CONSIDERAÇÕES INICIAIS

A presente análise tem por objetivo demonstrar a variação patrimonial ocorrida no mês de **dezembro de 2024**, considerando que foram utilizados os saldos apresentados nos balancetes de **outubro e novembro de 2024** para fins comparativos - período enviado à Administração Judicial - da empresa Transportes Pratavera Ltda.

As informações contidas nesta análise são baseadas no Balancete de **dezembro de 2024**, e os saldos de **outubro e novembro de 2024** foram utilizados para fins comparativos. É importante ressaltar que não houve exame independente ou auditoria dos meses analisados, o que impede a garantia da correção, precisão e completude das informações fornecidas pela Recuperanda, bem como a inclusão de todos os dados relevantes.

Destaca-se que o **Balanço Patrimonial relativo ao exercício de 2024 não foi disponibilizado**, o que impossibilita a realização de análises comparativas com os últimos Balanços.

Os balancetes mensais encaminhados à Administração Judicial no período apresentam apenas o saldo final de cada mês, sem detalhar o saldo inicial e os movimentos de débito e crédito por rubrica.

ANÁLISE CONTÁBIL
ANÁLISE DO ATIVO

Os dados da evolução da composição do ativo são apresentados a seguir, com informações dos Balancete de Verificação do mês de **dezembro de 2024**, e os saldos dos meses de outubro e novembro de 2024 são para fins comparativos.

Tabela 1 – Composição do Ativo

RUBRICAS	out/24	nov/24	AH	dez/24	AH
ATIVO	**7.008.773,58**	**6.725.925,54**	**-4%**	**6.451.981,51**	**-4%**
ATIVO CIRCULANTE	**3.553.343,78**	**3.420.445,00**	**-4%**	**3.296.449,93**	**-4%**
CAIXA E EQUIV. DE CAIXA	110.672,30	128.772,27	16%	136.242,14	6%
CRÉDITOS	2.933.149,47	2.790.007,18	-5%	2.666.398,70	-4%
DESPESAS ANTECIPADAS	59.493,90	51.637,44	-13%	43.780,98	-15%
OUTRAS CONTAS A RECEBER	450.028,11	450.028,11	0%	450.028,11	0%
ATIVO NÃO CIRCULANTE	**3.455.429,80**	**3.305.480,54**	**-4%**	**3.155.531,58**	**-5%**
INVESTIMENTOS	9.058,39	9.058,39	0%	9.058,39	0%
IMOBILIZADO	3.436.371,41	3.286.422,15	-4%	3.136.473,19	-5%
IMÓVEIS	140.357,48	140.357,48	0%	140.357,48	0%
VEÍCULOS	10.982.159,58	10.982.159,58	0%	10.982.159,58	0%
EQUIPAMENTOS ADMINISTRATIVOS	168.285,15	168.285,15	0%	168.285,15	0%
EQUIPAMENTOS DE SERVIÇOS	118.024,34	118.024,34	0%	118.024,34	0%
(-) DEPRECIAÇAO ACUMULADA	-7.972.455,14	-8.122.404,40	2%	-8.272.353,36	2%
OUTROS INVESTIMENTOS	10.000,00	10.000,00	0%	10.000,00	0%

Conforme a análise horizontal do Ativo, são apresentadas as principais variações:

Caixa e Equiv. de Caixa: Em novembro de 2024 apresentou incremento de 16% ao comparar com o saldo de outubro de 2024, e em dezembro de 2024 houve aumento de 6% ao cotejar com o saldo de novembro de 2024.

Créditos: Apresentou redução de 5% em novembro de 2024 ao cotejar com o saldo de outubro de 2024, e em dezembro de 2024 registrou decréscimo de 4% ao comparar com o saldo de novembro de 2024.

Despesas Antecipadas: A rubrica registrou no mês de novembro de 2024 redução de 13% em comparação com o saldo de outubro de 2024, e em dezembro de 2024 houve decréscimo de 15% ao cotejar com o saldo de novembro de 2024.

Imobilizado: No mês de novembro de 2024 houve redução de 4% ao cotejar com o saldo de outubro de 2024, e em dezembro de 2024 apresentou decréscimo de 5% ao comparar com o saldo de novembro de 2024, devido ao registro da depreciação do período.

ANÁLISE CONTÁBIL
ANÁLISE DO ATIVO

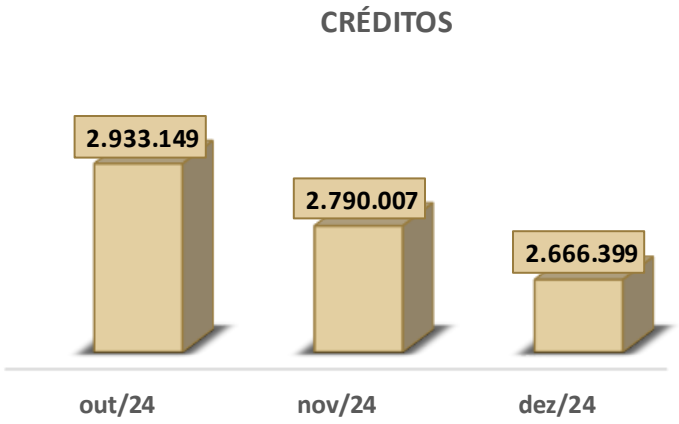

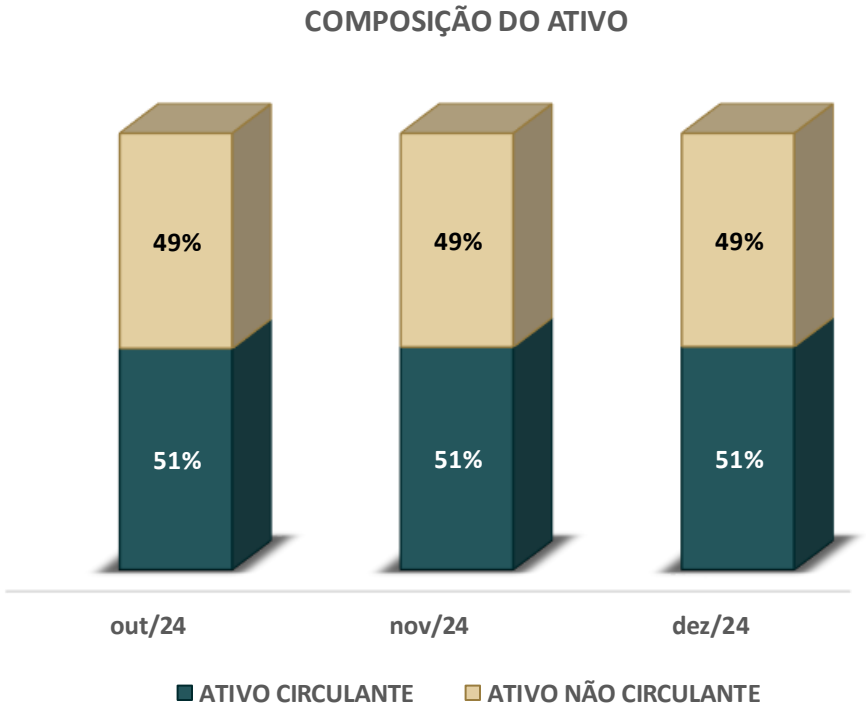

A rubrica **Créditos** foi a que apresentou maior variação financeira, nos meses de outubro, novembro e dezembro de 2024.

No período analisado, a maior parte do Ativo da Recuperanda é composta por valores classificados como **Ativo não Circulante**, conforme demonstrado no gráfico.

ANÁLISE CONTÁBIL
ANÁLISE DO PASSIVO

Os dados da evolução da Composição do Passivo são apresentados a seguir, com informações do Balancete de Verificação do mês de **dezembro de 2024**, e os saldos dos meses de outubro e novembro de 2024 para fins comparativos.

Tabela 2 – Composição do Passivo

RUBRICAS	out/24	nov/24	AH	dez/24	AH
PASSIVO	**7.008.773,58**	**6.725.925,54**	**-4%**	**6.451.981,51**	**-4%**
PASSIVO CIRCULANTE	**14.408.430,89**	**14.483.180,79**	**1%**	**14.588.189,27**	**1%**
FORNECEDORES	731.289,77	626.332,82	-14%	684.472,80	9%
OBRIGAÇÕES TRABALHISTAS	5.437.223,19	5.509.615,42	1%	5.429.595,22	-1%
IMPOSTOS, TRIB. E CONT. A PAGAR	5.570.487,92	5.718.157,12	3%	5.899.875,04	3%
EMPRÉSTIMOS E FINANCIAMENTOS	2.115.988,97	2.109.278,61	0%	2.101.721,35	0%
OUTRAS OBRIGAÇÕES	553.441,04	519.796,82	-6%	472.524,86	-9%
PASSIVO NÃO CIRCULANTE	**9.046.333,81**	**9.047.155,92**	**0%**	**9.047.978,03**	**0%**
EXIGÍVEL A LONGO PRAZO	9.046.333,81	9.047.155,92	0%	9.047.978,03	0%
IMPOSTOS, TRIB. E CONT. A PAGAR	4.137.293,01	4.137.293,01	0%	4.137.293,01	0%
EMPRÉSTIMOS E FINANCIAMENTOS	4.306.621,13	4.307.443,24	0%	4.308.265,35	0%
FORNECEDORES E CONTAS A PAGAR	549.024,30	549.024,30	0%	549.024,30	0%
OUTRAS OPERAÇÕES	53.395,37	53.395,37	0%	53.395,37	0%
PATRIMÔNIO LÍQUIDO	**-16.445.991,12**	**-16.804.411,17**	**2%**	**-17.184.185,79**	**2%**
CAPITAL SOCIAL	200.000,00	200.000,00	0%	200.000,00	0%
LUCROS E PREJUÍZOS ACUMULADOS	-16.645.991,12	-17.004.411,17	2%	-17.384.185,79	2%
PREJUÍZOS ACUMULADOS	-12.794.987,86	-12.794.987,86	0%	-12.794.987,86	0%
RESULTADO DO EXERCÍCIO	-3.851.003,26	-4.209.423,31	9%	-4.589.197,93	9%

A Tabela n° 2 apresenta a composição do Passivo da Recuperanda:

Conforme a análise horizontal do Passivo, são apresentadas as principais variações:

Fornecedores: Em novembro de 2024 apresentou decréscimo de 14% ao comparar com o saldo de outubro de 2024, e acréscimo de 9% em dezembro de 2024 ao cotejar com o saldo de novembro de 2024.

Obrigações Trabalhistas: Em novembro de 2024 apresentou aumento 1% ao cotejar com o saldo de outubro de 2024, já em dezembro de 2024 houve redução de 1% comparando com o saldo de novembro de 2024.

Impostos, Trib. e Cont. a Pagar: Houve aumento de 3% ao comparar o saldo de novembro de 2024 com o saldo de outubro de 2024, e acréscimo de 3% ao cotejar o saldo de dezembro de 2024 com o saldo de novembro de 2024.

Outras Obrigações: A rubrica de novembro de 2024 apresentou decréscimo de 6% em relação ao saldo de outubro de 2024, em dezembro de 2024, e houve redução de 9% em comparação com o saldo de novembro de 2024. Destaca-se que essa rubrica registra valores referente a Processos Judiciais a Pagar.

Resultado do Exercício: No de mês de novembro apresentou aumento do prejuízo em 9% ao comparar com o saldo de outubro de 2024, e em dezembro de 2024 houve acréscimo do prejuízo em 9% ao cotejar com o saldo de novembro de 2024.

No mês de dezembro de 2024, não foram efetuados os registros dos pagamentos de determinados tributos, como o ICMS e a COFINS, além de alguns encargos sociais. Entretanto, foram apresentados os registros de pagamento do FGTS e o parcelamento como por exemplo o ICMS Parcelado a Pagar n. 5152947. É importante ressaltar que, em novembro de 2024, foi aderido um novo parcelamento de FGTS pela Recuperanda, identificado como **FGTS Parcelado a Pagar n. 2024008821**, conforme indicado pelo razão contábil. Ademais, destacamos que as conciliações mensais dos encargos sociais, impostos e tributos não estão sendo entregues à Administração Judicial.

ANÁLISE CONTÁBIL
ANÁLISE DO PASSIVO

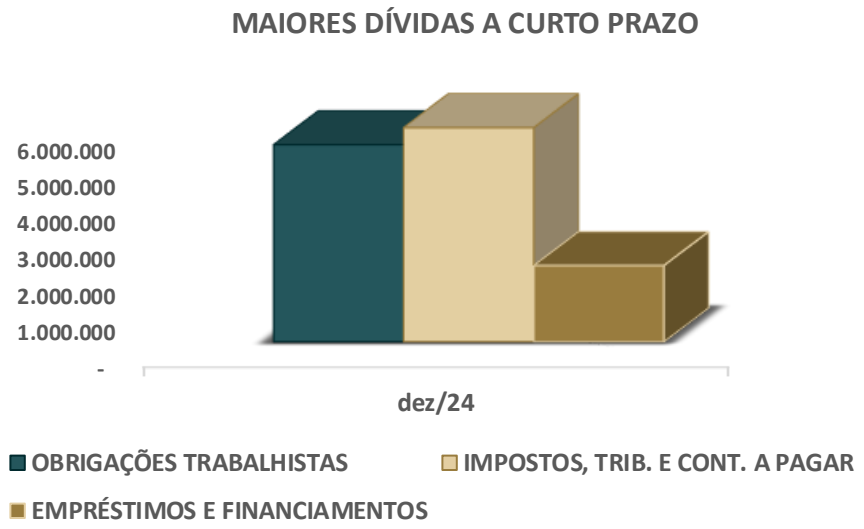

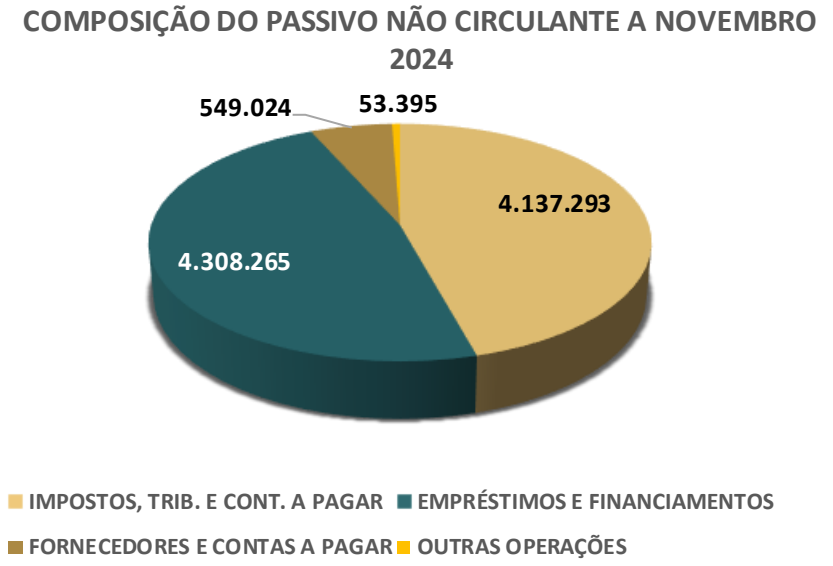

Observações:

(i) Parcela significativa dos compromissos de curto prazo da Recuperanda se refere a tributos, obrigações trabalhistas, empréstimos e financiamentos.

(ii) A origem da dívida de longo prazo está relacionada a obrigações tributárias e a recursos obtidos por meio de empréstimos e financiamentos.

(iii) A Recuperanda apresentou saldos referentes a Fornecedores a Pagar, relacionados à Recuperação Judicial. Também registrou Equivalência Patrimonial Negativa do Premier, referente ao encerramento contábil da empresa Premier Participações LTDA. Na ocasião, a Transportes Pratavera era a única sócia. Portanto, ao encerrar o exercício de 2023, o resultado do fechamento da empresa foi negativo e transferido para a rubrica equivalência patrimonial. Por se tratar de um resultado negativo foi contabilizado no Passivo.

ANÁLISE CONTÁBIL
ANÁLISE DO PASSIVO

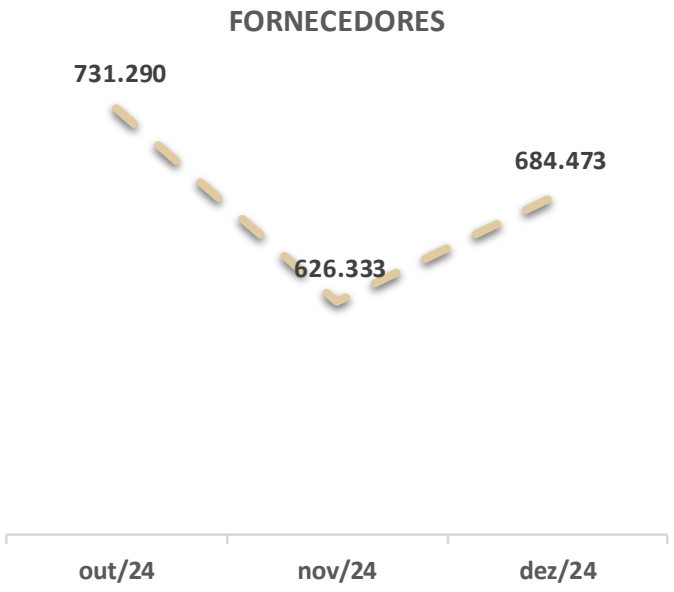

A rubrica **"Fornecedores"** teve aumento no período analisado, de R$ 58.139,98, o que representa variação de 9% ao comparar dezembro de 2024 com novembro de 2024.

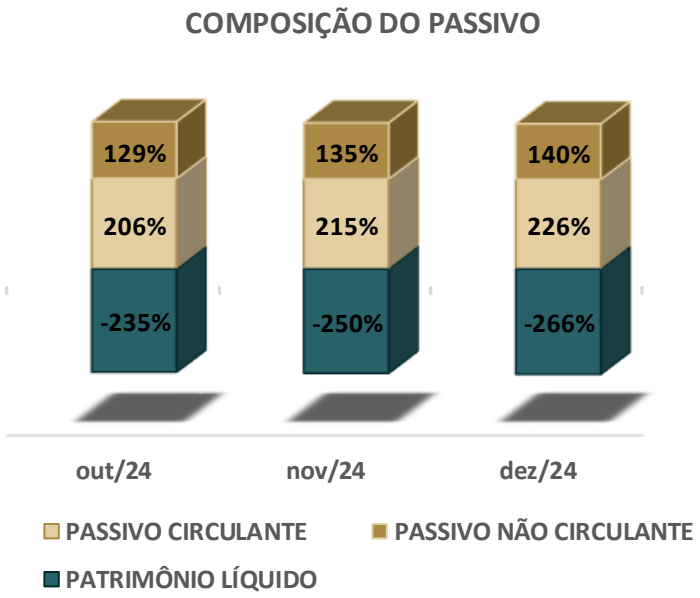

Os valores registrados no Passivo Circulante, apresentam os maiores percentuais, ou seja, a Recuperanda tem dívidas a curto prazo superiores às dívidas de longo prazo. Além disso, seu Patrimônio Líquido é negativo, demonstrando situação de Passivo a Descoberto, o que significa que a soma de bens e de direitos não cobre o valor da soma das obrigações contraídas.

ANÁLISE CONTÁBIL
ANÁLISE DO DRE

Os dados da Composição do Resultado Líquido do Período são apresentados a seguir, com informações dos Balancetes de Verificação dos meses de **outubro, novembro e dezembro de 2024**.

Tabela 3 – Composição do Resultado Líquido do Período

DESCRIÇÃO	out/24	nov/24	AH	dez/24	AH
RECEITA OPERACIONAL BRUTA	**15.175.637,63**	**16.590.997,33**	**9%**	**17.882.984,37**	**8%**
CANCELAM. E DEVOLUÇÕES	- 54.448,02	- 57.031,06	5%	- 61.420,09	8%
TRIBUTOS SOBRE VENDAS	- 2.606.531,68	- 2.851.762,12	9%	- 3.132.543,89	10%
RECEITA OPERACIONAL LÍQUIDA	**12.514.657,93**	**13.682.204,15**	**9%**	**14.689.020,39**	**7%**
CUSTOS SERVIÇOS PRESTADOS	- 13.505.316,75	- 14.665.117,75	9%	- 15.714.211,71	7%
RECEITA BRUTA	**- 990.658,82**	**- 982.913,60**	**-1%**	**- 1.025.191,32**	**4%**
DESP. ADM. E GERAIS	- 2.503.663,38	- 2.851.855,97	14%	- 3.172.743,44	11%
RECEITAS FINANCEIRAS	- 356.681,06	- 374.653,74	5%	- 391.263,17	4%
RESULTADO OPERACIONAL	**- 3.851.003,26**	**- 4.209.423,31**	9%	**- 4.589.197,93**	9%
RESULTADO LÍQ. DO EXERCÍCIO	**- 3.851.003,26**	**- 4.209.423,31**	**9%**	**- 4.589.197,93**	**9%**

A tabela n° 3 apresenta o saldo das receitas e despesas nos meses de outubro, novembro e dezembro de 2024, identificando prejuízo acumulado de R$ 4.589.197,93. Destaca-se que a empresa realiza apuração do resultado anualmente.

Conforme a análise horizontal da Demonstração de Resultado, são apresentadas as principais variações:

Receita Operacional Líquida: A rubrica teve crescimento de 9% no mês de novembro de 2024 em relação ao saldo de outubro de 2024, e incremento de 8% no mês de dezembro de 2024 em comparação com o saldo de novembro de 2024.

Custos dos Serviços Prestados: O saldo de novembro de 2024 teve crescimento de 9% em relação ao saldo de outubro de 2024, e o saldo de dezembro de 2024 registrou aumento de 7% em comparação com o saldo de novembro de 2024.

Despesas Administrativas e Gerais: Em relação ao saldo de novembro de 2024, houve crescimento de 14% em comparação ao mês de outubro de 2024, e em dezembro de 2024, o saldo teve elevação de 11% em comparação com o mês anterior.

Resultado Líquido do Exercício: Em novembro de 2024, a rubrica registrou aumento do prejuízo de 9% em comparação com o saldo de outubro de 2024, e em dezembro de 2024, houve acréscimo do prejuízo de 9% em relação ao saldo de novembro de 2024.

O saldo inicial do Resultado Líquido do Exercício em **novembro de 2024** apresentou **diferença de R$ 772,78** ao ser comparado com o saldo final do Resultado Líquido do Exercício de **dezembro de 2024**.

ANÁLISE CONTÁBIL
ANÁLISE DO DRE

A receita do período foi **insuficiente** para cobrir as **despesas** e os **custos** incorridos. O gráfico abaixo ilustra essa situação:

A Recuperanda apresentou **prejuízo acumulado de R$ 4.589.197,93** no período analisado, conforme demonstrado pelo gráfico abaixo. Esse resultado negativo indica que a empresa **não conseguiu gerar receitas suficientes** para **cobrir seus custos e despesas operacionais**.

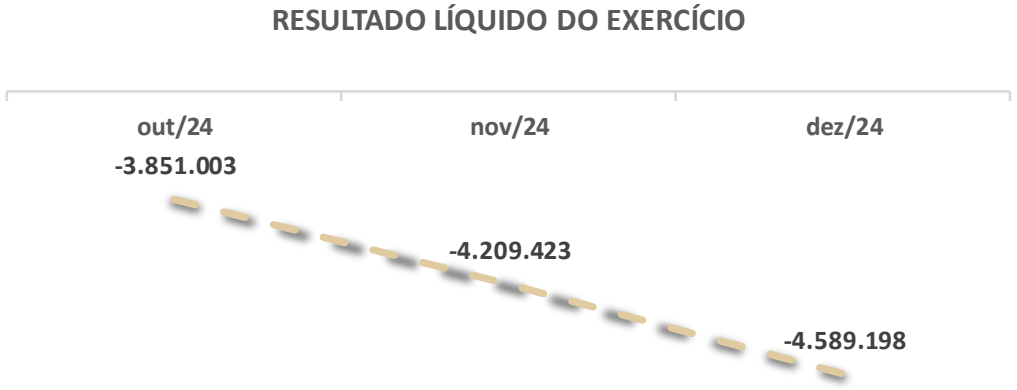

ANÁLISE CONTÁBIL

ANÁLISE DOS ÍNDICES DE LIQUIDEZ

A seguir serão demonstrados os índices de liquidez da Recuperanda, informações do Balancete de Verificação do mês de **dezembro de 2024**, e os meses de outubro e novembro de 2024 para fins comparativos.

Tabela 4 – Índices de Liquidez

DESCRIÇÃO	out/24	nov/24	dez/24
LIQUIDEZ GERAL	0,15	0,15	0,14
LIQUIDEZ IMEDIATA	0,01	0,01	0,01
LIQUIDEZ SECA	0,24	0,23	0,22
LIQUIDEZ CORRENTE	0,25	0,24	0,23

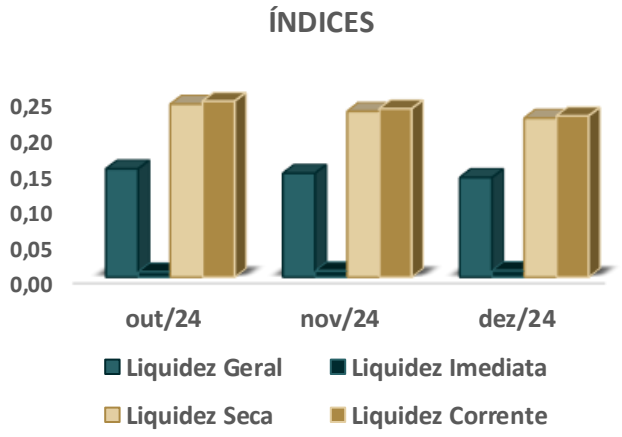

Conforme os índices de **Liquidez Geral**, a empresa perdeu a capacidade de pagar suas dívidas considerando os recursos financeiros em dinheiro, bens e direitos realizáveis a curto e a longo prazo. A Recuperanda possui valores insuficientes para empresa saldar cada R$ 1,00 de suas dívidas.

Em relação à **Liquidez Imediata**, verifica-se que os índices não possuem variações significativas no período analisado, porém demonstraram que a Recuperanda não possuía capital imediato suficiente para arcar com suas obrigações a curto prazo.

Segundo os índices de **Liquidez Seca**, excluindo-se o valor do estoque da parcela de recursos disponíveis, a empresa não teria recursos para quitar suas obrigações de curto prazo, no período analisado.

Os índices da **Liquidez Corrente** não apresentaram variações significativas no período analisado, apresentando valores insuficientes para saldar as dívidas a curto prazo.

ANÁLISE CONTÁBIL
COMPOSIÇÃO DO ENDIVADAMENTO

A seguir serão demonstrados a composição do endividamento da Recuperanda, informações do Balancete de Verificação do mês de **dezembro de 2024**, e os meses de outubro e novembro de 2024 para fins comparativos.

Tabela 5 – Composição do Endividamento

DESCRIÇÃO	out/24	nov/24	dez/24
ENDIVIDAMENTO A CP	61%	62%	62%
ENDIVIDAMENTO A LP	39%	38%	38%

No mês de **dezembro de 2024**, o endividamento de curto e longo prazo não apresentaram variações em relação ao mês de novembro de 2024.

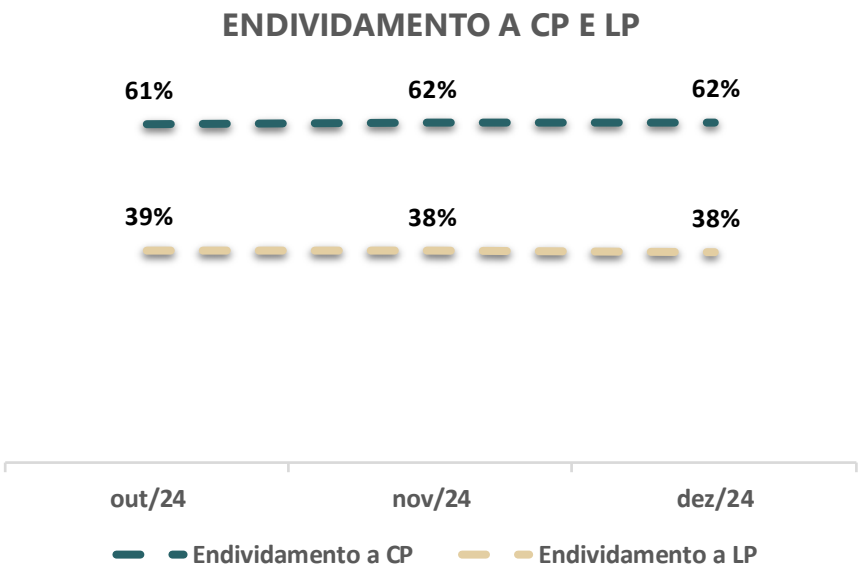

A análise do grau de endividamento revela que a Recuperanda apresenta maior volume de dívidas de curto prazo em relação às dívidas de longo prazo.

7.

PONTOS DE ATENÇÃO

PONTOS DE ATENÇÃO

- O Passivo sofreu alteração no seu valor total, ao comparar o saldo final do balancete de outubro de 2024 e o saldo inicial do balancete de novembro de 2024 (em Excel). A alteração foi no total de **R$ 4.208.650,53**, sendo que R$ 4.209.423,31 referem-se ao reconhecimento do prejuízo, já os valores no total de R$ 772,78 no Passivo Circulante não foram justificados pela Recuperanda. As rubricas alteradas são demonstradas de acordo com a tabela a seguir:

RUBRICAS	SALDO FINAL DE NOVEMBRO DE 2024	SALDO INICIAL DE DEZEMBRO DE 2024	DIFERENÇA DE SALDOS
PASSIVO	**6.725.925,54**	**10.934.576,07**	**- 4.208.650,53**
PASSIVO CIRCULANTE	**14.483.180,79**	**14.482.408,01**	**772,78**
FORNECEDORES	626.332,82	626.332,82	-
OBRIGAÇÕES TRABALHISTAS	5.509.615,42	5.508.842,64	772,78
IMPOSTOS, TRIB. E CONT. A PAGAR	5.718.157,12	5.718.157,12	-
EMPRÉSTIMOS E FINANCIAMENTOS	2.109.278,61	2.109.278,61	-
OUTRAS OBRIGAÇÕES	519.796,82	519.796,82	-
PASSIVO NÃO CIRCULANTE	**9.047.155,92**	**9.047.155,92**	**-**
EXIGÍVEL A LONGO PRAZO	9.047.155,92	9.047.155,92	-
IMPOSTOS, TRIB. E CONT. A PAGAR	4.137.293,01	4.137.293,01	-
EMPRÉSTIMOS E FINANCIAMENTOS	4.307.443,24	4.307.443,24	-
FORNECEDORES E CONTAS A PAGAR	549.024,30	549.024,30	-
OUTRAS OPERAÇÕES	53.395,37	53.395,37	-
PATRIMÔNIO LÍQUIDO	**- 16.804.411,17**	**- 12.594.987,86**	- 4.209.423,31
CAPITAL SOCIAL	200.000,00	200.000,00	-
LUCROS E PREJUÍZOS ACUMULADOS	- 17.004.411,17	- 12.794.987,86	- 4.209.423,31
PREJUÍZOS ACUMULADOS	- 12.794.987,86	- 12.794.987,86	-
RESULTADO DO EXERCÍCIO	- 4.209.423,31	-	- 4.209.423,31

- O saldo inicial do Resultado Líquido do Exercício em **novembro de 2024** apresentou **diferença de R$ 772,78** ao ser comparado com o saldo final do Resultado Líquido do Exercício de **dezembro de 2024**.

- Destaca-se que o Balanço Patrimonial relativo ao exercício de 2024 não foi disponibilizado, o que impossibilita a realização de análises comparativas com os últimos Balanços.

- Ressalta-se que nove (9) lançamentos de pagamentos referente ao passivo tributário e obrigações sociais carecem de documentação comprobatória, conforme demonstrado na análise do Passivo Tributário e Obrigações Sociais.

8.

CONSIDERAÇÕES FINAIS

CONSIDERAÇÕES FINAIS

Isso posto, a Administração Judicial, em cumprimento ao artigo 22, inciso II, alínea *c*, da Lei 11.101/2005, apresenta o Relatório Mensal de Atividades de **Transportes Pratavera Ltda.**, com análise contábil do mês de **dezembro de 2024**.

No mais, informa que os Relatórios são disponibilizados no site www.calmeida.adv.br e coloca-se à disposição para eventuais esclarecimentos.

Nova Prata, 31 de janeiro de 2025.

CAINELLI DE ALMEIDA

ADVOGADOS

Fábio Cainelli de Almeida
OAB/RS 106.886

Júlio Alfredo de Almeida
OAB/RS 24.023

Otávio Hardtke Boaventura
OAB/RS 124.849

Josiane Pereira Machado
CRC/RS 059.503/O-8
CRA/RS 054142/O

Maurício Andorffy de Souza
OAB/RS 109.590

aj@calmeida.adv.br

|Rua Coronel Bordini, nº 360
|Bairro Auxiliadora
|Porto Alegre/RS

(51) 36641066
(51) 9 8032-1916