CAINELLI DE ALMEIDA
ADVOGADOS

# RELATÓRIO MENSAL DE ATIVIDADES

## RECUPERANDA:
## TRANSPORTES PRATAVERA LTDA.

**INCIDENTE DE RELATÓRIOS MENSAIS DE ATIVIDADES**
**RECUPERAÇÃO JUDICIAL N. 5000647-65.2023.8.21.0058**

**COMPETÊNCIA: NOVEMBRO DE 2024**
**APRESENTADO EM: DEZEMBRO DE 2024**

CAINELLI DE ALMEIDA

# SUMÁRIO


1. CRONOGRAMA PROCESSUAL 03

2. INFORMAÇÕES DA RECUPERANDA 05

DAS ATIVIDADES DA RECUPERANDA 06
VERIFICAÇÃO DAS ATIVIDADES 08
COMPOSIÇÃO SOCIETÁRIA 09
QUADRO FUNCIONAL 10

3. PASSIVO CONTINGENTE 11

4. PASSIVO CONCURSAL 14

5. PASSIVO EXTRACONCURSAL 16

ANÁLISE DA EVOLUÇÃO DA RUBRICA FORNECEDORES 17
ANÁLISE PASSIVO TRIBUTÁRIO E OBRIGAÇÕES SOCIAIS 19
HONORÁRIOS ADMINISTRAÇÃO JUDICIAL 21

6. ANÁLISE CONTÁBIL 22

CONSIDERAÇÕES INICIAIS 24
ANÁLISE DO ATIVO 25
ANÁLISE DO PASSIVO 27
ANÁLISE DO DRE 30
ANÁLISE DOS ÍNDICES DE LIQUIDEZ 32
COMPOSIÇÃO DO ENDIVIDAMENTO 33

7. PONTOS DE ATENÇÃO 34

8. CONSIDERAÇÕES FINAIS 36

1.

# CRONOGRAMA PROCESSUAL

# CRONOGRAMA PROCESSUAL

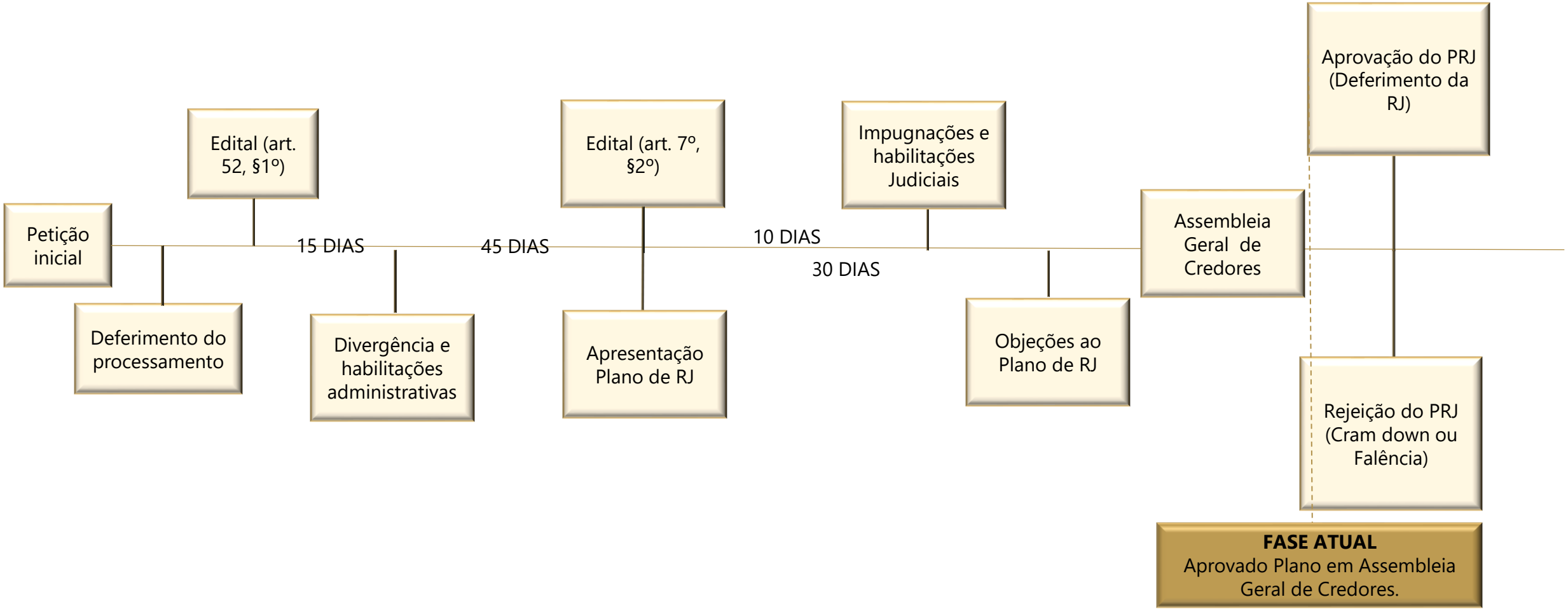

2.

# INFOMAÇÕES DA RECUPERANDA

# INFORMAÇÕES DA RECUPERANDA

## DAS ATIVIDADES DAS RECUPERANDAS

Em dezembro de 2024, a Administração Judicial solicitou à Recuperanda informações sobre sua operação no mês corrente. Foram obtidas informações atualizadas sobre o desempenho operacional e financeiro da empresa.

A operação da empresa registrou uma queda de 30% em comparação ao ano anterior, resultando em um déficit de mais de 4 milhões de reais neste ano. Há valores em aberto referentes à operação, impostos e encargos. Embora a folha de pagamento esteja em dia, o pagamento do décimo terceiro salário exigiu a captação de recursos de terceiros.

A necessidade de homologação do PRJ e, posteriormente ao período de fiscalização, do encerramento da Recuperação Judicial é considerada prioritária para a empresa, pois tal mudança é vista como essencial para atrair mais clientes. Segundo o sócio, a Recuperação Judicial tem afetado negativamente o fechamento de novos negócios. Atualmente, os únicos contratos que se mantêm são com clientes que apresentam dificuldades em cumprir os pagamentos de frete.

# INFORMAÇÕES DA RECUPERANDA
## DAS ATIVIDADES DAS RECUPERANDAS

Para comprovar as atividades da Recuperanda, foram realizadas diversas gravações audiovisuais nas instalações, evidenciando que o grupo está mantendo suas atividades conforme será detalhado a seguir:

**Matriz - Nova Prata**

**Filial – Campo Bom**



**Filial – São Paulo**



# VERIFICAÇÃO DAS ATIVIDADES

Através do link https://youtu.be/rAkd3j_WPVs ou do *QRCODE* abaixo é possível visualizar todos os registros realizados, da operação da Requerente:

# INFORMAÇÕES DA RECUPERANDA

## COMPOSIÇÃO SOCIETÁRIA

A empresa **TRANSPORTES PRATAVERA LTDA.**, em processo de Recuperação Judicial, foi fundada no ano de 2000 em Nova Prata/RS, é o transporte de carga fracionada, possuindo como diferencial o licenciamento para realizar o transporte de produtos químicos. A seguir, apresenta-se esquema que ilustra informações relevantes sobre a atividade empresarial, a estrutura societária e a localização do estabelecimento:

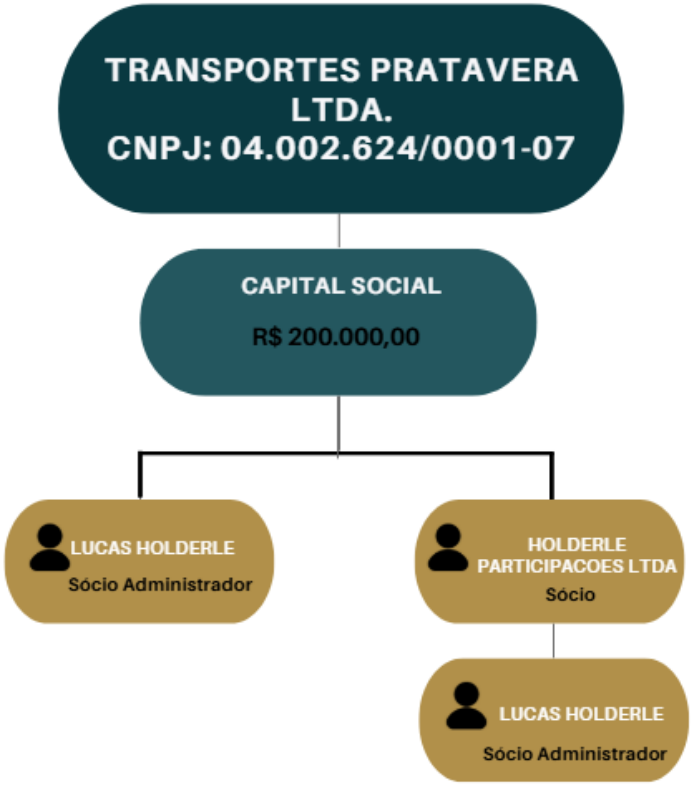


**SEDE – NOVA PRATA**

**Endereço**: Rua Ilario Luiz Peruzzo, Bairro Basalto, Nova Prata/RS
**Data de abertura**: 03/08/2000

**SOCIEDADE EMPRESÁRIA LIMITADA.**

# INFORMAÇÕES DA RECUPERANDA

## QUADRO FUNCIONAL

| MÊS DE REFERENCIA | Nº DE COLABORADORES |
|---|---|
| jun/24 | 74 |
| jul/24 | 74 |
| ago/24 | 74 |
| set/24 | 72 |
| out/24 | 71 |
| nov/24 | 41 |

O gráfico e as tabelas apresentam a evolução do quadro de funcionários da Recuperanda ao longo dos últimos seis meses. **Em novembro de 2024**, mês de referência do relatório, a empresa conta com um total de 41 colaboradores registrados, conforme documentos encaminhados à Administração Judicial.

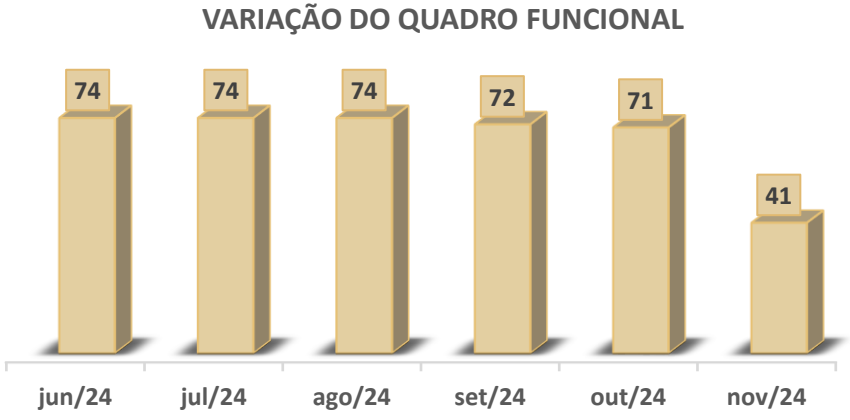


Em novembro de 2024, a empresa registrou um total de 41 colaboradores. É importante destacar que, no mês em questão, houve uma redução de 30 funcionários, conforme indicado na folha de pagamento enviada à Administração Judicial.

Composição do quadro funcional em Novembro de 2024

| TIPO DE COLABORADOR | Nº DE COLABORADORES | % DO TOTAL |
|---|---|---|
| AUXILIAR DE CARGA E DESCARGA | 5 | 12% |
| CONFERENTE | 4 | 10% |
| MOTORISTA | 12 | 29% |
| AUXILIAR ADMINISTRATIVO | 9 | 22% |
| SUPERVISOR | 7 | 17% |
| ASSISTENTE COMERCIAL | 2 | 5% |
| GERENTE OPERACIONAL | 2 | 5% |
| **TOTAL** | **41** | **100%** |

3.

# PASSIVO CONTINGENTE

# PASSIVO CONTINGENTE

No que tange ao Passivo Contingente da Recuperanda, a Administração Judicial requisitou relação dos processos judiciais nos quais a Devedora figura atualmente como parte ré. Entretanto, até o momento da elaboração deste relatório mensal de atividades, tais informações não foram disponibilizadas pela empresa em recuperação judicial, o que impossibilita a apresentação completa dos dados específicos.

Não obstante a ausência dessas informações específicas sobre o Passivo Contingente, a Administração Judicial, em seu papel de supervisão e análise, tomou a iniciativa de elaborar um quadro resumo contendo a listagem dos processos vinculados à Recuperanda. É importante ressaltar que este levantamento exclui os processos diretamente relacionados ao procedimento de Recuperação Judicial em si.

A seguir, apresenta-se tabela detalhada com as informações dos processos ativos da empresa, categorizados por classe da ação, número do processo e valor da causa:

| CLASSE DA AÇÃO | Nº DO PROCESSO | VALOR DA CAUSA |
|---|---|---|
| INCIDENTE DE DESCONSIDERAÇÃO DE PERSONALIDADE JURÍDICA | 5002021-39.2020.8.21.0053 | R$ 2.450.598,86 |
| EXECUÇÃO DE TÍTULO EXTRAJUDICIAL | 5003987-51.2022.8.21.0058 | R$ 206.349,32 |
| BUSCA E APREENSÃO EM ALIENAÇÃO FIDUCIÁRIA | 5001354-33.2023.8.21.0058 | R$ 479.410,55 |
| EXECUÇÃO DE TÍTULO EXTRAJUDICIAL | 5001414-06.2023.8.21.0058 | R$ 484.703,57 |
| BUSCA E APREENSÃO EM ALIENAÇÃO FIDUCIÁRIA | 5001476-46.2023.8.21.0058 | R$ 15.987,47 |
| BUSCA E APREENSÃO EM ALIENAÇÃO FIDUCIÁRIA | 5001478-16.2023.8.21.0058 | R$ 42.075,32 |
| EXECUÇÃO DE TÍTULO EXTRAJUDICIAL | 5001573-46.2023.8.21.0058 | R$ 530.884,19 |
| EXECUÇÃO DE TÍTULO EXTRAJUDICIAL | 5001769-16.2023.8.21.0058 | R$ 902.268,40 |
| MONITÓRIA | 5147938-46.2023.8.21.0001 | R$ 58.814,20 |
| BUSCA E APREENSÃO EM ALIENAÇÃO FIDUCIÁRIA | 5003784-55.2023.8.21.0058 | R$ 28.503,18 |
| BUSCA E APREENSÃO EM ALIENAÇÃO FIDUCIÁRIA | 5003880-70.2023.8.21.0058 | R$ 317.322,55 |
| BUSCA E APREENSÃO EM ALIENAÇÃO FIDUCIÁRIA | 5003885-92.2023.8.21.0058 | R$ 57.335,21 |
| EXECUÇÃO DE TÍTULO EXTRAJUDICIAL | 5004801-29.2023.8.21.0058 | R$ 487.524,14 |
| BUSCA E APREENSÃO EM ALIENAÇÃO FIDUCIÁRIA | 5001231-98.2024.8.21.0058 | R$ 45.303,50 |
| CUMPRIMENTO DE SENTENÇA | 5003244-70.2024.8.21.0058 | R$ 83.193,30 |
| Carta Precatória Cível | 5003279-30.2024.8.21.0058 | R$ 175.772,04 |
| 1ª Vara do Trabalho de Porto Alegre | 0020082-76.2024.5.04.0001 | R$ 64.380,00 |
| 2ª Vara do Trabalho de Bento Gonçalves | 0020109-78.2024.5.04.0512 | R$ 94.550,00 |
| 3ª Vara do Trabalho de Novo Hamburgo | 0020097-12.2024.5.04.0303 | R$ 160.765,19 |
| 3ª Vara do Trabalho de Novo Hamburgo | 0020230-54.2024.5.04.0303 | R$ 11.629,31 |
| 3ª Vara do Trabalho de Novo Hamburgo | 0020417-62.2024.5.04.0303 | R$ 7.224,83 |
| 4ª Vara do Trabalho de Novo Hamburgo | 0020155-12.2024.5.04.0304 | R$ 79.125,34 |
| 4ª Vara do Trabalho de Novo Hamburgo | 0020469-26.2022.5.04.0304 | R$ 16.175,00 |
| 4ª Vara do Trabalho de Novo Hamburgo | 0020245-20.2024.5.04.0304 | R$ 15.297,53 |
| 4ª Vara do Trabalho de Novo Hamburgo | 0020470-11.2022.5.04.0304 | R$ 609.500,00 |
| 5ª Vara do Trabalho de Novo Hamburgo | 0020490-28.2024.5.04.0305 | R$ 25.588,61 |
| 13ª Vara do Trabalho de Porto Alegre | 0020774-73.2023.5.04.0013 | R$ 57.147,74 |
| 23ª Vara do Trabalho de Porto Alegre | 0021020-39.2023.5.04.0023 | R$ 71.692,69 |
| 25ª Vara do Trabalho de Porto Alegre | 0020082-38.2023.5.04.0025 | R$ 130.290,28 |
| 25ª Vara do Trabalho de Porto Alegre | 0020780-44.2023.5.04.0025 | R$ 172.528,82 |
| 26ª Vara do Trabalho de Porto Alegre | 0020102-26.2023.5.04.0026 | R$ 66.193,61 |
| 28ª Vara do Trabalho de Porto Alegre | 0020869-58.2023.5.04.0028 | R$ 47.754,44 |
| 29ª Vara do Trabalho de Porto Alegre | 0020775-73.2024.5.04.0029 | R$ 59.235,69 |
| Posto da JT de Nova Prata | 0020383-76.2023.5.04.0512 | R$ 391.250,00 |
| Posto da JT de Nova Prata | 0020384-61.2023.5.04.0512 | R$ 292.063,00 |
| Posto da JT de Nova Prata | 0020389-86.2023.5.04.0511 | R$ 163.654,00 |
| Posto da JT de Nova Prata | 0020464-62.2022.5.04.0511 | R$ 1.082.894,50 |
| Posto da JT de Nova Prata | 0020733-33.2024.5.04.0511 | R$ 337.384,00 |
| Posto da JT de Nova Prata | 0020816-80.2023.5.04.0512 | R$ 48.544,00 |
| Posto da JT de Nova Prata | 0020851-48.2020.5.04.0511 | R$ 41.800,00 |
| Posto da JT de Nova Prata | 0021264-56.2023.5.04.0511 | R$ 25.154,54 |
| **TOTAL** | | **R$ 10.437.868,92** |

# PASSIVO CONTINGENTE

Este quadro oferece visão panorâmica do cenário jurídico atual da Recuperanda, permitindo análise mais aprofundada de seu passivo contingente e possibilitando avaliação mais precisa de sua situação financeira e operacional no contexto do processo de recuperação judicial.

A Administração Judicial reafirma seu compromisso em continuar monitorando e atualizando estas informações. Assim que os dados pendentes sobre o Passivo Contingente forem disponibilizados pela Recuperanda, serão prontamente incluídos nos relatórios mensais subsequentes, em conformidade com as determinações deste Juízo.

Esta abordagem visa assegurar que todos os interessados no processo de recuperação judicial tenham acesso a um panorama completo e atualizado da situação da empresa, contribuindo para a transparência e eficácia do procedimento em curso.

4.

# PASSIVO CONCURSAL

# PASSIVO CONCURSAL

De acordo com o edital do art. 7º, § 2º, da Lei de Recuperação e Falências, LREF (Evento 83), espelha-se a segunda lista de credores da devedora, totalizando o montante de **R$ 8.842.743,65.** No entanto, até o momento da elaboração do presente relatório, houve mudanças em alguns créditos, resultando no valor atual da relação de credores de **R$ 8.591.111,02**, conforme detalhado na tabela abaixo:

| RELAÇÃO DE CREDORES | | | | |
|---|---|---|---|---|
| CREDORES | VALOR EDITAL ARTIGO 52 , § 1° | VALOR EDITAL ARTIGO 7°, § 2° | RELAÇÃO ATUAL | % |
| CLASSE I | R$ 2.264.814,84 | R$ 2.240.012,09 | R$ 2.276.404,89 | 26% |
| CLASSE II | R$ - | R$ - | | 0% |
| CLASSE III | R$ 9.010.479,26 | R$ 6.385.939,84 | R$ 6.097.914,41 | 71% |
| CLASSE IV | R$ 177.184,57 | R$ 216.791,72 | R$ 216.791,72 | 3% |
| **TOTAL** | **11.452.478,67** | **8.842.743,65** | **8.591.111,02** | **100%** |

De acordo com a tabela acima, após as decisões relacionadas às impugnações de créditos no processo de recuperação judicial da Recuperanda, foi observado redução de **R$ 251.632,63**. Vale ressaltar que os créditos da Classe II, vinculados à garantia real, não apresentam valores arrolados no processo de recuperação judicial

É possível observar que entre os credores listados no processo de recuperação judicial, os dois maiores são o Banco Volkswagen S.A. e o Banco Bradesco S/A. A primeira instituição detém participação significativa de 47% dos valores totais arrolados, enquanto a segunda possui participação de 15%. Estes percentuais refletem a importância desses credores no contexto da recuperação judicial até a elaboração do presente relatório.

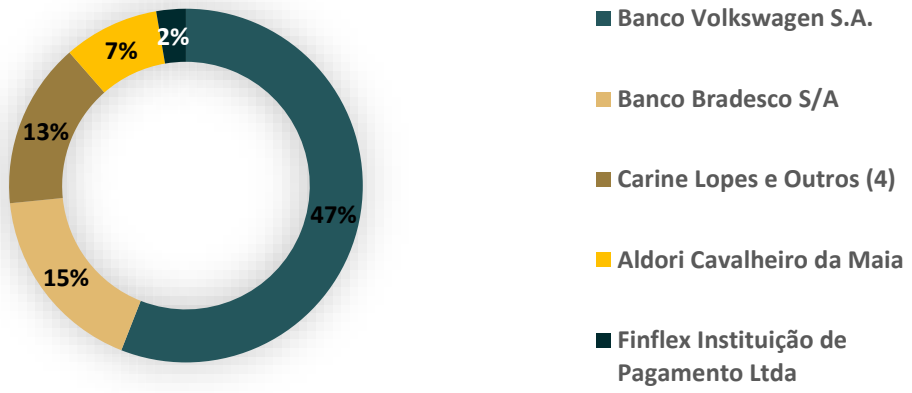

5.

# PASSIVO EXTRACONCURSAL

# PASSIVO EXTRACONCURSAL

## EVOLUÇÃO DA RUBRICA FORNECEDORES

A Recuperanda Transportes Pratavera LTDA. apresentou redução de 14% no saldo da rubrica sintética "Fornecedores", de acordo com balancete de novembro de 2024 ao comparar com o saldo de outubro de 2024, conforme segue:

| Código | Descrição | Saldo Inicial (R$) | (-) Débitos | (+) Créditos | =Saldo Final (R$) |
|---|---|---|---|---|---|
| - | Fornecedores | 731.289,77 | - | - | 626.332,82 |

**Observação:** Considerando que o razão não trás o saldo consolidados dos fornecedores tanto a débito quanto a crédito, não foi possível levantar os dados para informação na tabela a cima.

Ressalta-se que os balancetes mensais encaminhados à Administração Judicial no período ***apresentam apenas o saldo final de cada mês***, sem detalhar o saldo inicial e os movimentos de débito e crédito por rubrica dentro do mês.

A Recuperanda efetuou pagamentos a fornecedores, os quais puderam ser identificados no Razão Contábil encaminhado à Administração Judicial.




As informações apresentadas no gráfico acima foram baseadas no saldo final da rubrica ***Fornecedores*** do balancete de outubro de 2024 e no saldo de novembro do mesmo ano.

# PASSIVO EXTRACONCURSAL
## EVOLUÇÃO DA RUBRICA FORNECEDORES

***DEMONSTRAÇÃO DA VARIAÇÃO DA RUBRICA FORNECEDORES***

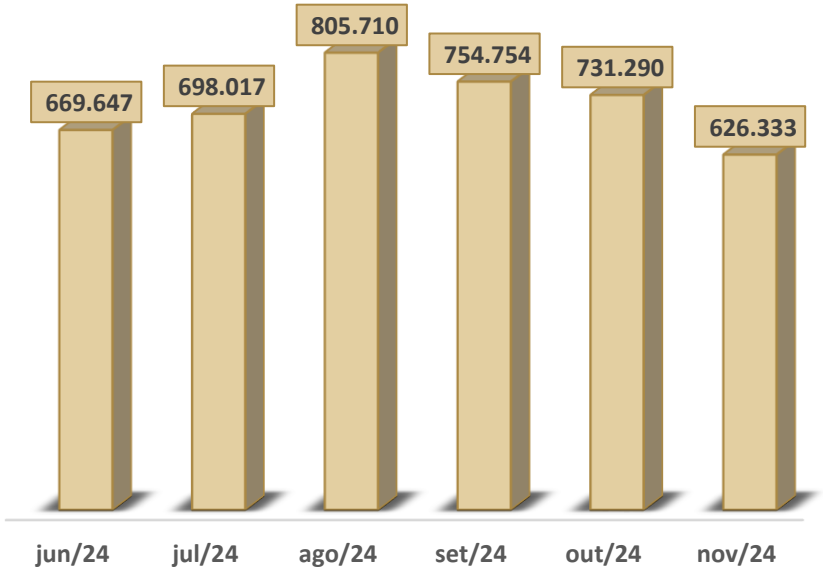


**SALDOS MENSAIS DOS FORNECEDORES**

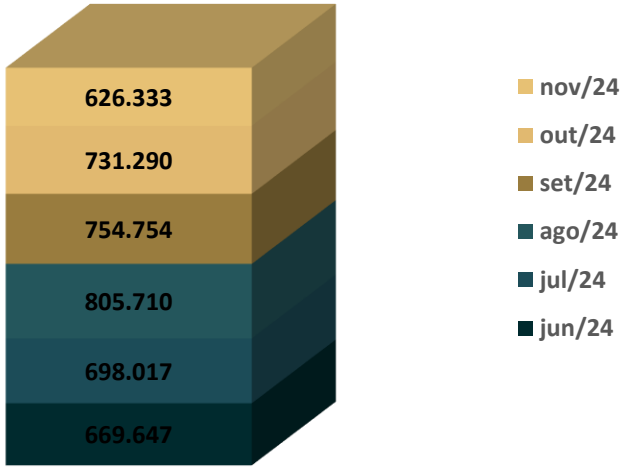


Os gráficos demonstram a evolução dos saldos no período analisado.

# PASSIVO EXTRACONCURSAL

## ANÁLISE DO PASSIVO TRIBUTÁRIO E OBRIGAÇÕES SOCIAIS

A finalidade da análise do Passivo Tributário e Obrigação Social é verificar o impacto na recuperação judicial da recuperanda Transportes Pratavera LTDA.

A Administração Judicial pretende fornecer **subsídios ao Juízo** e a possíveis interessados sobre as dívidas fiscais e obrigações sociais, que de acordo com a legislação não são incluídas na recuperação judicial, a fim de demonstrar a evolução das rubricas, bem como o registro de novas dívidas, quitações, compensações ou reclassificações contábeis.

Durante os trabalhos, a Administração Judicial buscou informações junto à gestão da Recuperanda para subsidiar as alterações de valores no balancete apresentado, ressaltando que foram analisadas as rubricas que tiveram movimentações relevantes.

Todas as informações que serão demonstradas a seguir foram baseadas nos balancetes mensais encaminhados pela Recuperanda. Eventual documentação comprobatória adicional poderá ser solicitada para confecção dos próximos relatórios, com o escopo de trazer maior transparência na demonstração exigida pelo Juízo.

Conforme consta no Razão Contábil da empresa em Recuperação Judicial, foram efetuados pagamentos de impostos no mês de **Novembro de 2024**, e alguns destes pagamentos foram devidamente identificados nos comprovantes enviados pela empresa.

No âmbito dos tributos estaduais, destaca-se o **pagamento de R$ 1.341,38** referente ao **ICMS parcelado** (rubrica 5152947) da competência de outubro de 2024. Contudo, é importante ressaltar que o **comprovante deste pagamento não foi apresentado**.

O foco principal dos pagamentos realizados no período foi o **FGTS,** com uma variedade de quitações abrangendo diferentes competências e modalidades. Foram efetuados pagamentos de FGTS parcelado, totalizando R$ 11.547,49, referentes a diversas competências, incluindo anos de 2019 e 2021, ainda, o parcelamento 2021006260 teve um valor quitado de R$ 2.290,35. Além disso, foi identificado um **novo parcelamento de FGTS, sob o número 202400882**1, que somou R$ 7.564,20 em várias competências no período analisado.

Além dos parcelamentos, a Recuperanda **realizou múltiplos pagamentos de FGT**S cobrindo um amplo período que vai de fevereiro de 2016 a outubro de 2024. Os valores destes pagamentos variaram entre R$ 0,34 e R$ 5.911,95.

# PASSIVO EXTRACONCURSAL

## ANÁLISE DO PASSIVO TRIBUTÁRIO E OBRIGAÇÕES SOCIAIS

O total de pagamentos relacionados ao **FGTS** atingiu **R$ 13.200,86,** distribuídos da seguinte forma ao longo dos anos: R$ 2.290,35 para 2019, R$ 1.692,94 para 2021, R$ 5.993,75 para 2022, R$ 1.238,17 para 2023, e R$ 2.985,65 para 2024.

É relevante notar que, dos **45 lançamentos analisados**, 34 apresentaram os devidos comprovantes, enquanto 11 lançamentos carecem de documentação comprobatória. A ausência de comprovantes, especialmente para pagamentos mais recentes, é um ponto que merece atenção e será acompanhado pela Administração Judicial.

Ressalta-se que estes foram os únicos registros de pagamento de impostos e encargos sociais identificados no período analisado.

A seguir, apresenta-se a tabela com a relação dos pagamentos de encargos sociais e impostos registrados na contabilidade da Recuperanda, juntamente com sua respectiva situação de comprovação.

| ENCARGOS SOCIAIS E IMPOSTOS PAGOS | | | | |
|---|---|---|---|---|
| RUBRICA | | VALOR PAGO | COMPROVANTE | COMPETÊNCIA |
| FGTS A PAGAR | R$ | 166,17 | FALTA | out-24 |
| FGTS A PAGAR | R$ | 188,26 | FALTA | out-24 |
| FGTS A PAGAR | R$ | 20,62 | FALTA | out-24 |
| FGTS A PAGAR | R$ | 0,34 | FALTA | jul-24 |
| FGTS A PAGAR | R$ | 503,20 | FALTA | ago-24 |
| FGTS A PAGAR | R$ | 308,13 | FALTA | set-24 |
| FGTS A PAGAR | R$ | 197,65 | FALTA | ago-24 |
| FGTS A PAGAR | R$ | 130,57 | FALTA | ago-24 |
| FGTS A PAGAR | R$ | 205,20 | FALTA | set-24 |
| FGTS A PAGAR | R$ | 5.911,95 | OK | out-24 |
| FGTS A PAGAR | R$ | 222,39 | OK | out-24 |
| FGTS A PAGAR | R$ | 240,73 | OK | out-24 |
| FGTS A PAGAR | R$ | 79,10 | OK | out-24 |
| FGTS A PAGAR | R$ | 193,95 | FALTA | set-24 |
| FGTS 2021006260 PARCELADO A PAGAR | R$ | 2.290,35 | OK | jul-19 |
| FGTS PARCELADO 2022001681 | R$ | 1.692,94 | OK | nov-21 |
| FGTS PARCELADO 2024008821 A PAGAR | R$ | 455,75 | OK | nov-22 |
| FGTS PARCELADO 2024008821 A PAGAR | R$ | 251,26 | OK | mar-23 |
| FGTS PARCELADO 2024008821 A PAGAR | R$ | 290,33 | OK | jul-22 |
| FGTS PARCELADO 2024008821 A PAGAR | R$ | 289,51 | OK | out/22 |
| FGTS PARCELADO 2024008821 A PAGAR | R$ | 421,73 | OK | dez-22 |
| FGTS PARCELADO 2024008821 A PAGAR | R$ | 268,32 | OK | ago-22 |
| FGTS PARCELADO 2024008821 A PAGAR | R$ | 298,59 | OK | set-22 |
| FGTS PARCELADO 2024008821 A PAGAR | R$ | 279,35 | OK | fev-23 |
| FGTS PARCELADO 2024008821 A PAGAR | R$ | 310,42 | OK | jan-23 |
| FGTS PARCELADO 2024008821 A PAGAR | R$ | 275,11 | OK | abr-23 |
| FGTS PARCELADO 2024008821 A PAGAR | R$ | 527,92 | OK | nov-23 |
| FGTS PARCELADO 2024008821 A PAGAR | R$ | 492,60 | OK | dez-23 |
| FGTS PARCELADO 2024008821 A PAGAR | R$ | 122,03 | OK | fev-24 |
| FGTS PARCELADO 2024008821 A PAGAR | R$ | 273,74 | OK | jan-24 |
| FGTS PARCELADO 2024008821 A PAGAR | R$ | 224,92 | OK | abr-22 |
| FGTS PARCELADO 2024008821 A PAGAR | R$ | 302,41 | OK | mai-22 |
| FGTS PARCELADO 2024008821 A PAGAR | R$ | 285,42 | OK | mar-22 |
| FGTS PARCELADO 2024008821 A PAGAR | R$ | 260,54 | OK | ago-22 |
| FGTS PARCELADO 2024008821 A PAGAR | R$ | 250,42 | OK | jul-22 |
| FGTS PARCELADO 2024008821 A PAGAR | R$ | 254,50 | OK | set-22 |
| FGTS PARCELADO 2024008821 A PAGAR | R$ | 449,11 | OK | jul-22 |
| FGTS PARCELADO 2024008821 A PAGAR | R$ | 388,60 | OK | mai-22 |
| FGTS PARCELADO 2024008821 A PAGAR | R$ | 386,44 | OK | jun-22 |
| FGTS PARCELADO 2024008821 A PAGAR | R$ | 455,27 | OK | set-22 |
| FGTS PARCELADO 2024008821 A PAGAR | R$ | 463,18 | OK | ago-22 |
| FGTS PARCELADO 2024008821 A PAGAR | R$ | 456,43 | OK | out-22 |
| FGTS PARCELADO A PAGAR | R$ | 1.691,93 | OK | fev-16 |
| ICMS PARCELADO A PAGAR 5152947 | R$ | 1.341,38 | FALTA | out/24 |

# HONORÁRIOS ADMINISTRAÇÃO JUDICIAL

Abaixo, segue tabela demonstrando situação geral dos pagamentos feitos à Administração Judicial.

| PARCELA | VENCIMENTO | VALOR | CONFERÊNCIA PAGAMENTOS |
|---|---|---|---|
| 1 | 20/04/2023 | R$ 7.000,00 | PAGO |
| 2 | 20/05/2023 | R$ 7.000,00 | PAGO |
| 3 | 20/06/2023 | R$ 7.000,00 | PAGO |
| 4 | 20/07/2023 | R$ 7.000,00 | PAGO |
| 5 | 20/08/2023 | R$ 7.000,00 | PAGO |
| 6 | 20/09/2023 | R$ 7.000,00 | PAGO |
| 7 | 20/10/2023 | R$ 7.000,00 | PAGO |
| 8 | 20/11/2023 | R$ 7.000,00 | PAGO |
| 9 | 20/12/2023 | R$ 7.000,00 | PAGO |
| 10 | 20/01/2024 | R$ 7.000,00 | PAGO |
| 11 | 20/02/2024 | R$ 7.000,00 | PAGO |
| 12 | 20/03/2024 | R$ 50.000,00 | PAGO |
| 13 | 20/04/2024 | R$ 13.795,80 | R$ 6.204,20 EM ATRASO |
| 14 | 20/05/2024 | R$ 13.795,80 | EM ATRASO |
| 15 | 20/06/2024 | R$ 13.795,80 | EM ATRASO |
| 16 | 20/07/2024 | R$ 13.795,80 | EM ATRASO |
| 17 | 20/08/2024 | R$ 13.795,80 | EM ATRASO |
| 18 | 20/09/2024 | R$ 13.795,80 | EM ATRASO |
| 19 | 20/10/2024 | R$ 13.795,80 | EM ATRASO |
| 20 | 20/11/2024 | R$ 13.795,80 | EM ATRASO |
| 21 | 20/12/2024 | R$ 13.795,80 | EM ATRASO |
| 22 | 20/01/2025 | R$ 13.795,80 | A VENCER |
| 23 | 20/02/2025 | R$ 13.795,80 | A VENCER |
| 24 | 20/03/2025 | R$ 13.795,80 | A VENCER |
| 25 | 20/04/2025 | R$ 13.795,80 | A VENCER |
| 26 | 20/05/2025 | R$ 13.795,80 | A VENCER |
| 27 | 20/06/2025 | R$ 13.795,80 | A VENCER |
| 28 | 20/07/2025 | R$ 13.795,80 | A VENCER |
| 29 | 20/08/2025 | R$ 13.795,80 | A VENCER |
| 30 | 20/09/2025 | R$ 13.795,80 | A VENCER |
| 31 | 20/10/2025 | R$ 13.795,80 | A VENCER |
| 32 | 20/11/2025 | R$ 13.795,80 | A VENCER |
| 33 | 20/12/2025 | R$ 13.795,80 | A VENCER |
| 34 | 20/01/2026 | R$ 13.795,80 | A VENCER |
| 35 | 20/02/2026 | R$ 13.795,80 | A VENCER |
| 36 | 20/03/2026 | R$ 13.795,80 | A VENCER |
| | TOTAL | R$ 458.099,20 | |

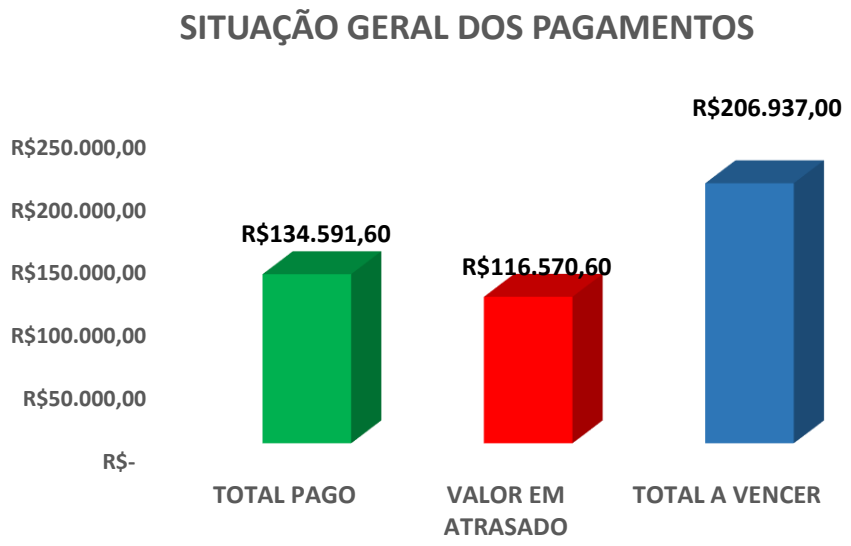


Conforme o gráfico observa-se que, até o momento, foi pago o valor de **R$ 134.591,60 referente aos honorários da Administração Judicial.** No entanto, há montante em atraso de **R$ 116.570,60** até a data de elaboração do relatório. Até o presente momento, os pagamentos realizados correspondem a 29% do valor total a ser quitado.

É importante destacar que a quitação total dos honorários da Administração Judicial está prevista para ser concluída até **março de 2026**, caso os pagamentos sejam retomados e regularizados pela Recuperanda.

6.

# ANÁLISE CONTÁBIL TRANSPORTES PRATAVERA LTDA.

# ANÁLISE CONTÁBIL

## DOCUMENTAÇÃO CONTÁBIL

O presente relatório tem por objetivo não apenas atestar a veracidade e a conformidade das informações contábeis e financeiras fornecidas pelo devedor, mas também conferi-las com o intuito de verificar se estão alinhadas com a realidade observada pela Administração Judicial durante as inspeções - sejam elas físicas ou virtuais - realizadas nas instalações da empresa devedora.

No que tange à apresentação dos documentos mensais, conforme estipulado no **artigo 52, inciso IV, da Lei nº 11.101/2005**, até o momento da conclusão deste Relatório Mensal de Atividades (RMA), o estado atual, em relação à documentação requerida pela Administração Judicial, é a seguinte:

| TRANSPORTES PRATAVERA LTDA. | | |
|---|---|---|
| **Documentos** | **Período** | **Status** |
| Breve Resumo da Operação | Nov/24 | ✗ |
| Balancete mensal em PDF Assinado pelo Contador e Responsável legal da empresa | Nov/24 | ✓ |
| Balancete Mensal em Excel | Nov/24 | ✓ |
| Razão Geral do Mês do Balancete | Nov/24 | ✓ |
| Comprovante de Pagamento dos Impostos (Identificando Rubrica Contábil) | Nov/24 | ✗ |
| Comprovante do Pagamento de Encargos Sociais – Inclusive do FGTS – (Identificando a Rubrica Contábil) | Nov/24 | ✗ |
| Comprovante de Pagamento de Parcelamentos de Encargos e Impostos | Nov/24 | ✗ |
| Relatórios Mensais dos Órgãos Federais, Estaduais e Municipais dos Parcelamentos | Nov/24 | ✗ |
| Conciliação Contábil das Rubricas de Impostos e Encargos Sociais | Nov/24 | ✗ |
| Folha de Pagamento do Mês em PDF | Nov/24 | ✓ |
| Comprovação de Pagamento dos Funcionários | Nov/24 | ✓ |
| Relatório Jurídico do Passivo Contingente | Nov/24 | ✗ |
| Extrato Bancário do Período | Nov/24 | ✗ |

Status = ✓ Entregue ✗ Não Entregue

# ANÁLISE CONTÁBIL

## CONSIDERAÇÕES INICIAIS

A presente análise tem por objetivo demonstrar a variação patrimonial ocorrida no mês de **novembro de 2024**, considerando que foram utilizados os saldos apresentados nos balancetes de **setembro e outubro de 2024** para fins comparativos - período enviado à Administração Judicial - da empresa Transportes Pratavera Ltda.

As informações contidas nesta análise são baseadas no Balancete de **novembro de 2024**, e os saldos de **setembro e outubro de 2024** foram utilizados para fins comparativos. É importante ressaltar que não houve exame independente ou auditoria dos meses analisados, o que impede a garantia da correção, precisão e completude das informações fornecidas pela Recuperanda, bem como a inclusão de todos os dados relevantes.

Os balancetes mensais encaminhados à Administração Judicial no período apresentam apenas o saldo final de cada mês, sem detalhar o saldo inicial e os movimentos de débito e crédito por rubrica.

# ANÁLISE CONTÁBIL
## ANÁLISE DO ATIVO

Os dados da evolução da composição do ativo são apresentados a seguir, com informações dos Balancete de Verificação do mês de **novembro de 2024**, e os saldos dos meses de setembro e outubro de 2024 são para fins comparativos.

**Tabela 1 – Composição do Ativo**

| RUBRICAS | set/24 | out/24 | AH | nov/24 | AH |
|---|---|---|---|---|---|
| **ATIVO** | **7.085.623,50** | **7.008.773,58** | **-1%** | **6.725.925,54** | **-4%** |
| **ATIVO CIRCULANTE** | **3.475.962,16** | **3.553.343,78** | **2%** | **3.420.445,00** | **-4%** |
| CAIXA E EQUIV. DE CAIXA | 109.423,88 | 110.672,30 | 1% | 128.772,27 | 16% |
| CRÉDITOS | 2.849.159,81 | 2.933.149,47 | 3% | 2.790.007,18 | -5% |
| DESPESAS ANTECIPADAS | 67.350,36 | 59.493,90 | -12% | 51.637,44 | -13% |
| OUTRAS CONTAS A RECEBER | 450.028,11 | 450.028,11 | 0% | 450.028,11 | 0% |
| **ATIVO NÃO CIRCULANTE** | **3.609.661,34** | **3.455.429,80** | **-4%** | **3.305.480,54** | **-4%** |
| INVESTIMENTOS | 9.058,39 | 9.058,39 | 0% | 9.058,39 | 0% |
| IMOBILIZADO | 3.590.602,95 | 3.436.371,41 | -4% | 3.286.422,15 | -4% |
| IMÓVEIS | 140.357,48 | 140.357,48 | 0% | 140.357,48 | 0% |
| VEÍCULOS | 10.982.159,58 | 10.982.159,58 | 0% | 10.982.159,58 | 0% |
| EQUIPAMENTOS ADMINISTRATIVOS | 168.285,15 | 168.285,15 | 0% | 168.285,15 | 0% |
| EQUIPAMENTOS DE SERVIÇOS | 118.024,34 | 118.024,34 | 0% | 118.024,34 | 0% |
| (-) DEPRECIAÇAO ACUMULADA | -7.818.223,60 | -7.972.455,14 | 2% | -8.122.404,40 | 2% |
| OUTROS INVESTIMENTOS | 10.000,00 | 10.000,00 | 0% | 10.000,00 | 0% |

A Tabela n° 1 apresenta a composição do Ativo da Recuperanda.

Conforme a análise horizontal do Ativo, são apresentadas as principais variações:

**Caixa e Equiv. de Caixa:** Em outubro de 2024 apresentou incremento de 1% ao comparar com o saldo de setembro de 2024, e em novembro de 2024 houve aumento de 16% ao cotejar com o saldo de outubro de 2024.

**Créditos:** Apresentou aumento de 3% em outubro de 2024 ao cotejar com o saldo de setembro de 2024, e em novembro de 2024 registrou redução de 5% ao comparar com o saldo de outubro de 2024.

**Despesas Antecipadas:** A rubrica registrou no mês de outubro de 2024 redução de 12% em comparação com o saldo de setembro de 2024, e em novembro de 2024 houve decréscimo de 13% ao cotejar com o saldo de outubro de 2024.

**Imobilizado:** No mês de outubro de 2024 houve redução de 4% ao cotejar com o saldo de setembro de 2024, e em novembro de 2024 apresentou decréscimo de 4% ao comparar com o saldo de outubro de 2024, devido ao registro da depreciação do período.

# ANÁLISE CONTÁBIL
## ANÁLISE DO ATIVO

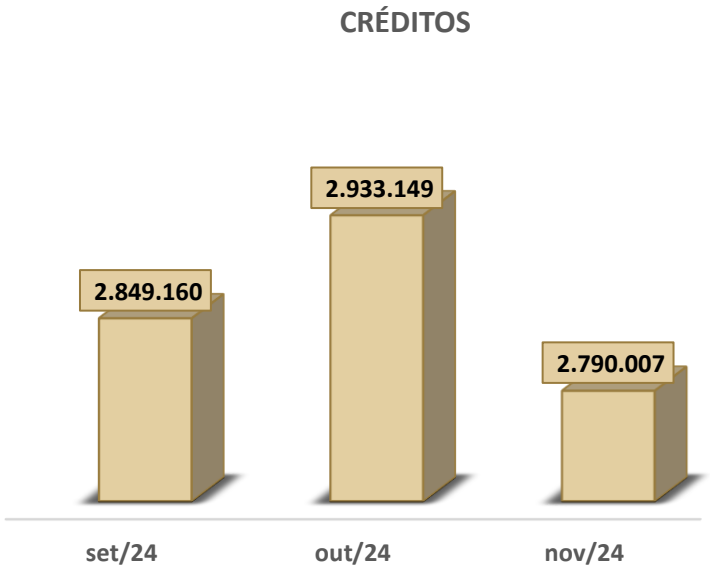


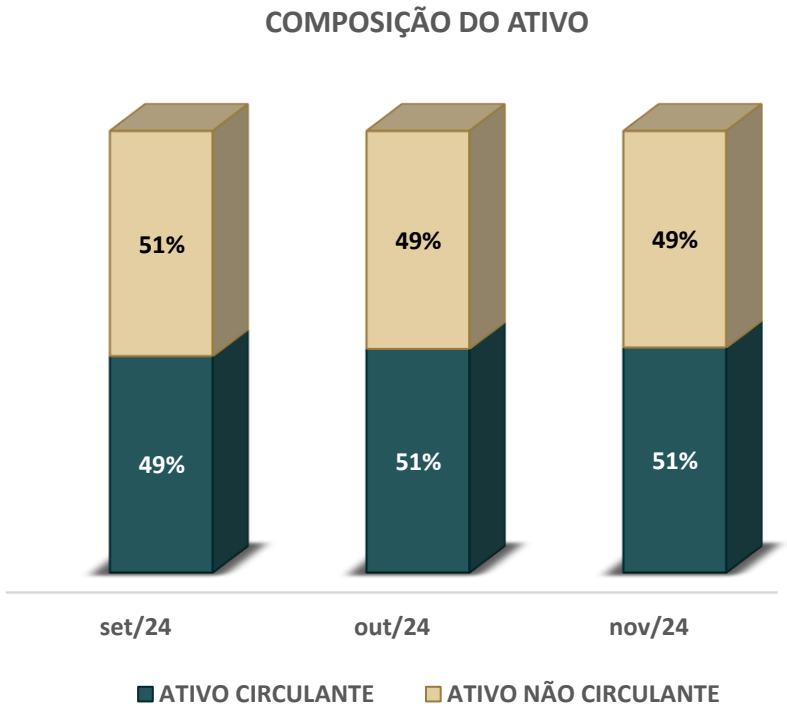


A rubrica **Créditos** foi a que apresentou maior variação financeira, nos meses de setembro, outubro e novembro de 2024.

No período analisado, a maior parte do Ativo da Recuperanda é composta por valores classificados como **Ativo não Circulante**, conforme demonstrado no gráfico.

# ANÁLISE CONTÁBIL
## ANÁLISE DO PASSIVO

Os dados da evolução da Composição do Passivo são apresentados a seguir, com informações do Balancete de Verificação do mês de **novembro de 2024**, e os saldos dos meses de setembro e outubro de 2024 para fins comparativos.

**Tabela 2 – Composição do Passivo**

| RUBRICAS | set/24 | out/24 | AH | nov/24 | AH |
|---|---|---|---|---|---|
| **PASSIVO** | **7.085.623,50** | **7.008.773,58** | **-1%** | **6.725.925,54** | **-4%** |
| **PASSIVO CIRCULANTE** | **14.109.874,38** | **14.408.430,89** | **2%** | **14.483.180,79** | **1%** |
| FORNECEDORES | 754.754,42 | 731.289,77 | -3% | 626.332,82 | -14% |
| OBRIGAÇÕES TRABALHISTAS | 5.306.022,06 | 5.437.223,19 | 2% | 5.509.615,42 | 1% |
| IMPOSTOS, TRIB. E CONT. A PAGAR | 5.415.632,84 | 5.570.487,92 | 3% | 5.718.157,12 | 3% |
| EMPRÉSTIMOS E FINANCIAMENTOS | 2.123.804,47 | 2.115.988,97 | 0% | 2.109.278,61 | 0% |
| OUTRAS OBRIGAÇÕES | 509.660,59 | 553.441,04 | 9% | 519.796,82 | -6% |
| **PASSIVO NÃO CIRCULANTE** | **9.045.511,70** | **9.046.333,81** | **0%** | **9.047.155,92** | **0%** |
| EXIGÍVEL A LONGO PRAZO | 9.045.511,70 | 9.046.333,81 | 0% | 9.047.155,92 | 0% |
| IMPOSTOS, TRIB. E CONT. A PAGAR | 4.137.293,01 | 4.137.293,01 | 0% | 4.137.293,01 | 0% |
| EMPRÉSTIMOS E FINANCIAMENTOS | 4.305.799,02 | 4.306.621,13 | 0% | 4.307.443,24 | 0% |
| FORNECEDORES E CONTAS A PAGAR | 549.024,30 | 549.024,30 | 0% | 549.024,30 | 0% |
| OUTRAS OPERAÇÕES | 53.395,37 | 53.395,37 | 0% | 53.395,37 | 0% |
| **PATRIMÔNIO LIQUÍDO** | **-16.069.762,58** | **-16.445.991,12** | **2%** | **-16.804.411,17** | **2%** |
| CAPITAL SOCIAL | 200.000,00 | 200.000,00 | 0% | 200.000,00 | 0% |
| LUCROS E PREJUIZOS ACUM. | -16.269.762,58 | -16.645.991,12 | 2% | -17.004.411,17 | 2% |
| PREJUÍZOS ACUMULADOS | -12.794.987,86 | -12.794.987,86 | 0% | -12.794.987,86 | 0% |
| RESULTADO DO EXERCÍCIO | -3.474.774,72 | -3.851.003,26 | 11% | -4.209.423,31 | 9% |

A Tabela n° 2 apresenta a composição do Passivo da Recuperanda:

Conforme a análise horizontal do Passivo, são apresentadas as principais variações:

**Fornecedores:** Em outubro de 2024 apresentou decréscimo de 3% ao comparar com o saldo de setembro de 2024, e redução de 14% em novembro de 2024 ao cotejar com o saldo de outubro de 2024.

**Obrigações Trabalhistas:** Em outubro de 2024 apresentou aumento 2% ao cotejar com o saldo de setembro de 2024, já em novembro de 2024 houve incremento de 1% comparando com o saldo de outubro de 2024.

**Impostos, Trib. e Cont. a Pagar:** Houve aumento de 3% ao comparar o saldo de outubro de 2024 com o saldo de setembro de 2024, e acréscimo de 3% ao cotejar o saldo de novembro de 2024 com o saldo de outubro de 2024.

**Outras Obrigações:** A rubrica de outubro de 2024 apresentou incremento de 9% em relação ao saldo de setembro de 2024, em novembro de 2024, e houve redução de 6% em comparação com o saldo de outubro de 2024. Destaca-se que essa rubrica registra valores referente a Processos Judiciais a Pagar.

**Resultado do Exercício:** No de mês de outubro apresentou aumento do prejuízo em 11% ao comparar com o saldo de setembro de 2024, e em novembro de 2024 houve acréscimo do prejuízo em 9% ao cotejar com o saldo de outubro de 2024.

No mês de **Novembro de 2024**, não foram registrados os pagamentos de alguns tributos, como ICMS e COFINS, bem como alguns encargos sociais. É importante ressaltar que foi aderido um novo parcelamento de FGTS pela Recuperanda, identificado como **FGTS Parcelado a Pagar n. 2024008821**, conforme indicado pelo razão contábil. Ademais, destacamos que as conciliações mensais dos encargos sociais, impostos e tributos não estão sendo entregues à Administração Judicial.

# ANÁLISE CONTÁBIL
## ANÁLISE DO PASSIVO

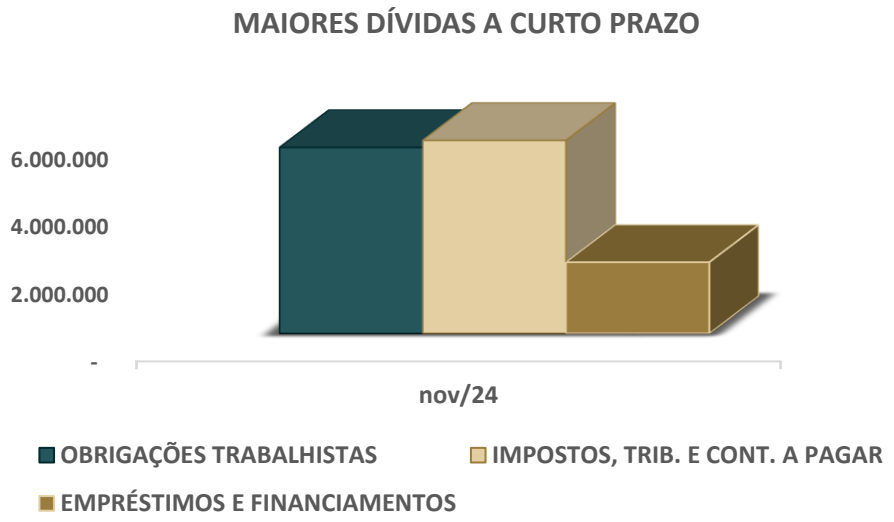


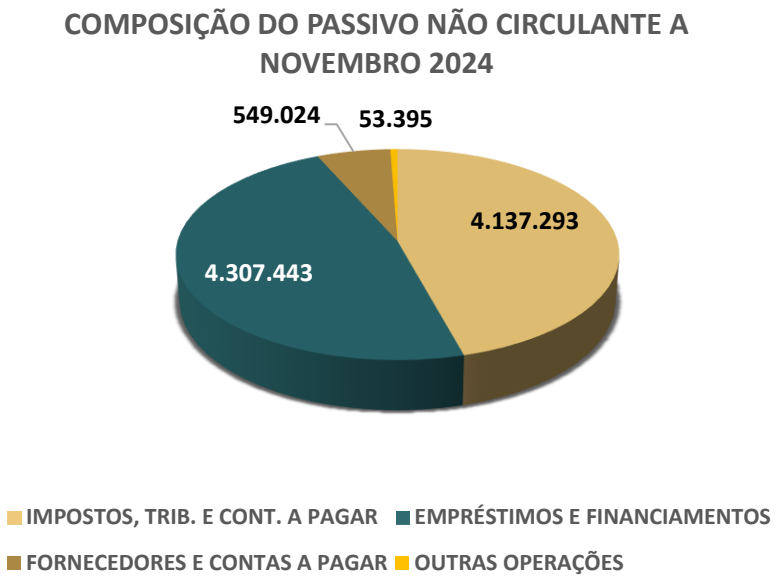


**Observações:**

(i) Parcela significativa dos compromissos de curto prazo da Recuperanda se refere a tributos, obrigações trabalhistas, empréstimos e financiamentos.

(ii) A origem da dívida de longo prazo está relacionada a obrigações tributárias, e por recursos obtidos por meio de empréstimos e financiamentos.

(iii) A Recuperanda apresentou saldos referentes a Fornecedores a Pagar, relacionados à Recuperação Judicial. Também registrou Equivalência Patrimonial Negativa do Primer, referente ao encerramento contábil da empresa Premier Participações LTDA. Na ocasião, a Transportes Pratavera era a única sócia. Portanto, ao encerrar o exercício de 2023, o resultado do fechamento da empresa foi negativo e transferido para a rubrica equivalência patrimonial. Por se tratar de um resultado negativo foi contabilizado no Passivo.

# ANÁLISE CONTÁBIL
## ANÁLISE DO PASSIVO

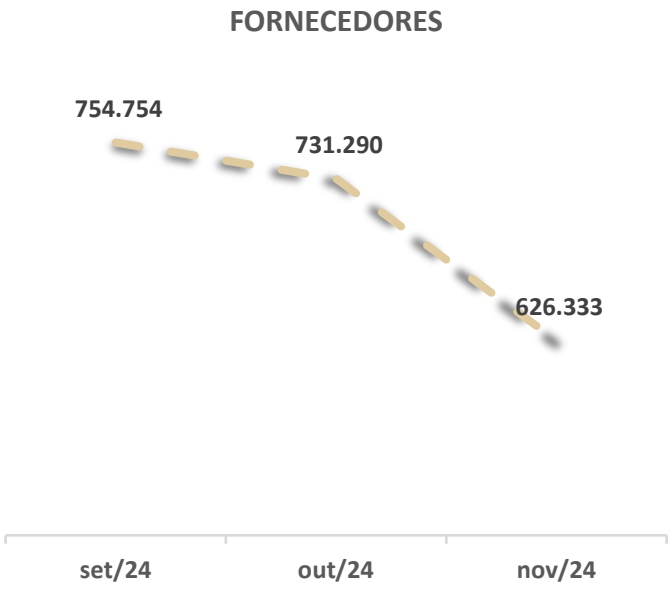


A rubrica **"Fornecedores"** teve aumento no período analisado, com redução de R$ 104.956,95, o que representa variação de 14% ao comparar novembro de 2024 com outubro de 2024.

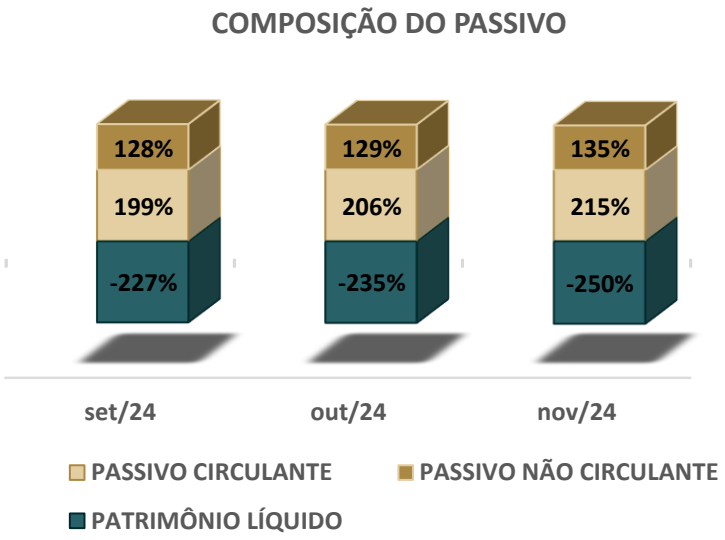


Os valores registrados no Passivo Circulante, apresentam os maiores percentuais, ou seja, a Recuperanda tem dívidas a curto prazo superiores às dívidas de longo prazo. Além disso, seu Patrimônio Líquido é negativo, demonstrando situação de Passivo a Descoberto, o que significa que a soma de bens e de direitos não cobre o valor da soma das obrigações contraídas.

# ANÁLISE CONTÁBIL
## ANÁLISE DO DRE

Os dados da Composição do Resultado Líquido do Período são apresentados a seguir, com informações dos Balancetes de Verificação dos meses de **setembro, outubro e novembro de 2024**.

**Tabela 3 – Composição do Resultado Líquido do Período**

| DESCRIÇÃO | set/24 | out/24 | AH | nov/24 | AH |
|---|---|---|---|---|---|
| **RECEITA OPERACIONAL BRUTA** | **13.351.867,43** | **15.175.637,63** | **14%** | **16.590.997,33** | **9%** |
| CANCELAM. E DEVOLUÇÕES | - 51.878,71 | - 54.448,02 | 5% | - 57.031,06 | 5% |
| TRIBUTOS SOBRE VENDAS | - 2.297.512,82 | - 2.606.531,68 | 13% | - 2.851.762,12 | 9% |
| **RECEITA OPERACIONAL LÍQUIDA** | **11.002.475,90** | **12.514.657,93** | **14%** | **13.682.204,15** | **9%** |
| CUSTOS SERVIÇOS PRESTADOS | - 11.965.256,10 | - 13.505.316,75 | 13% | - 14.665.117,75 | 9% |
| **RECEITA BRUTA** | **- 962.780,20** | **- 990.658,82** | **3%** | **- 982.913,60** | **-1%** |
| DESP. ADM. E GERAIS | - 2.185.108,80 | - 2.503.663,38 | 15% | - 2.851.855,97 | 14% |
| RECEITAS FINANCEIRAS | - 326.885,72 | - 356.681,06 | 9% | - 374.653,74 | 5% |
| **RESULTADO OPERACIONAL** | **- 3.474.774,72** | **- 3.851.003,26** | 11% | **- 4.209.423,31** | 9% |
| **RESULTADO LÍQ. DO EXERCÍCIO** | **- 3.474.774,72** | **- 3.851.003,26** | **11%** | **- 4.209.423,31** | **9%** |

A tabela n° 3 apresenta o saldo das receitas e despesas nos meses de setembro, outubro e novembro de 2024, identificando prejuízo acumulado de R$ 4.209.423,31. Destaca-se que a empresa realiza apuração do resultado anualmente.

Conforme a análise horizontal da Demonstração de Resultado, são apresentadas as principais variações:

**Receita Operacional Líquida:** A rubrica teve crescimento de 14% no mês de outubro de 2024 em relação ao saldo de setembro de 2024, e incremento de 9% no mês de novembro de 2024 em comparação com o saldo de outubro de 2024.

**Custos dos Serviços Prestados:** O saldo de outubro de 2024 teve crescimento de 13% em relação ao saldo de setembro de 2024, e o saldo de novembro de 2024 registrou aumento de 9% em comparação com o saldo de outubro de 2024.

**Despesas Administrativas e Gerais:** Em relação ao saldo de outubro de 2024, houve crescimento de 15% em comparação ao mês de setembro de 2024, e em novembro de 2024, o saldo teve elevação de 14% em comparação com o mês anterior.

**Resultado Líquido do Exercício:** Em outubro de 2024, a rubrica registrou aumento do prejuízo de 11% em comparação com o saldo de setembro de 2024, e em novembro de 2024, houve acréscimo do prejuízo de 9% em relação ao saldo de outubro de 2024.

# ANÁLISE CONTÁBIL
## ANÁLISE DO DRE

A receita do período foi **insuficiente** para cobrir as **despesas** e os **custos** incorridos. O gráfico abaixo ilustra essa situação:

A Recuperanda apresentou **prejuízo acumulado de R$ 4.209.423,31** no período analisado, conforme demonstrado pelo gráfico abaixo. Esse resultado negativo indica que a empresa **não conseguiu gerar receitas suficientes** para **cobrir seus custos e despesas operacionais**.

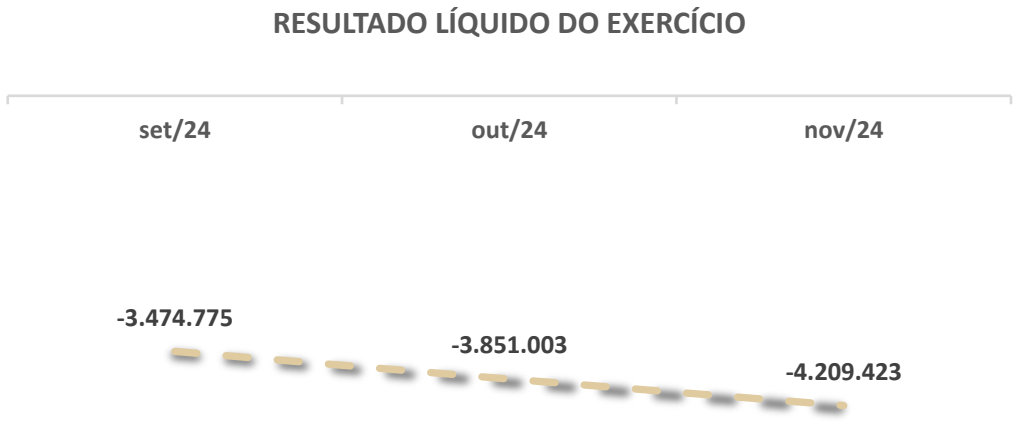

# ANÁLISE CONTÁBIL
## ANÁLISE DOS ÍNDICES DE LIQUIDEZ

A seguir serão demonstrados os índices de liquidez da Recuperanda, informações do Balancete de Verificação do mês de **novembro de 2024**, e os meses de setembro e outubro de 2024 para fins comparativos.

**Tabela 4 – Índices de Liquidez**

| DESCRIÇÃO | set/24 | out/24 | nov/24 |
|---|---|---|---|
| LIQUIDEZ GERAL | 0,15 | 0,15 | 0,15 |
| LIQUIDEZ IMEDIATA | 0,01 | 0,01 | 0,01 |
| LIQUIDEZ SECA | 0,24 | 0,24 | 0,23 |
| LIQUIDEZ CORRENTE | 0,25 | 0,25 | 0,24 |

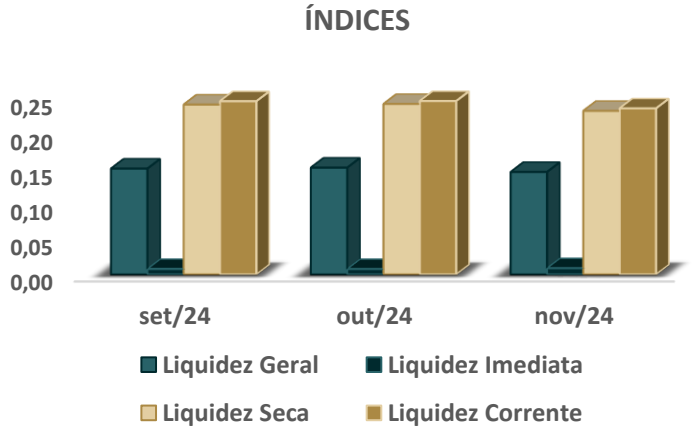


Conforme os índices de **Liquidez Geral**, a empresa perdeu a capacidade de pagar suas dívidas considerando os recursos financeiros em dinheiro, bens e direitos realizáveis a curto e a longo prazo. A Recuperanda possui valores insuficientes para empresa saldar cada R$ 1,00 de suas dívidas.

Em relação à **Liquidez Imediata**, verifica-se que os índices não possuem variações significativas no período analisado, porém demonstraram que a Recuperanda não possuía capital imediato suficiente para arcar com suas obrigações a curto prazo.

Segundo os índices de **Liquidez Seca**, excluindo-se o valor do estoque da parcela de recursos disponíveis, a empresa não teria recursos para quitar suas obrigações de curto prazo, no período analisado.

Os índices da **Liquidez Corrente** não apresentaram variações significativas no período analisado, apresentando valores insuficientes para saldar as dívidas a curto prazo.

# ANÁLISE CONTÁBIL
## COMPOSIÇÃO DO ENDIVADAMENTO

A seguir serão demonstrados a composição do endividamento da Recuperanda, informações do Balancete de Verificação do mês de **novembro de 2024**, e os meses de setembro e outubro de 2024 para fins comparativos.

**Tabela 5 – Composição do Endividamento**

| DESCRIÇÃO | set/24 | out/24 | nov/24 |
|---|---|---|---|
| ENDIVIDAMENTO A CP | 61% | 61% | 62% |
| ENDIVIDAMENTO A LP | 39% | 39% | 38% |

No mês de **novembro de 2024**, o endividamento de curto prazo apresentou um aumento de 1% em comparação ao mês de outubro de 2024, enquanto o endividamento de longo prazo teve uma redução de 1% no mesmo período.

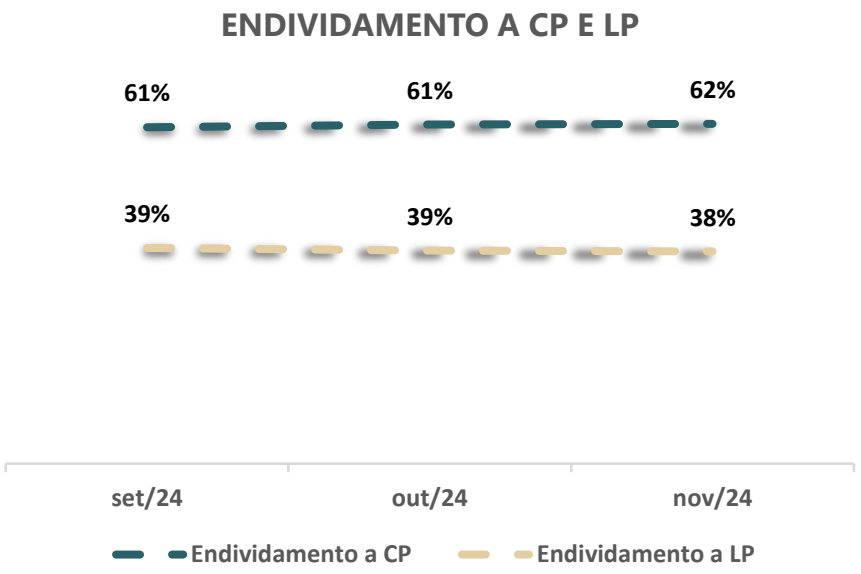


A análise do grau de endividamento revela que a Recuperanda apresenta maior volume de dívidas de curto prazo em relação às dívidas de longo prazo.

7.

# PONTOS DE ATENÇÃO

# PONTOS DE ATENÇÃO

| RUBRICAS | SALDO FINAL DE OUTUBRO DE 2024 | SALDO INICIAL DE NOVEMBRO DE 2024 | DIFERENÇA DE SALDOS |
|---|---|---|---|
| **PASSIVO** | **7.008.773,58** | **10.859.776,84** | **- 3.851.003,26** |
| **PASSIVO CIRCULANTE** | **14.408.430,89** | **14.408.430,89** | **-** |
| FORNECEDORES | 731.289,77 | 731.289,77 | - |
| OBRIGAÇÕES TRABALHISTAS | 5.437.223,19 | 5.437.223,19 | - |
| IMPOSTOS, TRIB. E CONT. A PAGAR | 5.570.487,92 | 5.570.487,92 | - |
| EMPRÉSTIMOS E FINANCIAMENTOS | 2.115.988,97 | 2.115.988,97 | - |
| OUTRAS OBRIGAÇÕES | 553.41,04 | 553.441,04 | - |
| **PASSIVO NÃO CIRCULANTE** | **9.046.333,81** | **9.046.333,81** | **-** |
| EXIGÍVEL A LONGO PRAZO | 9.076.333,81 | 9.076.333,81 | - |
| IMPOSTOS, TRIB. E CONT. A PAGAR | 4.137.293,01 | 4.137.293,01 | - |
| EMPRÉSTIMOS E FINANCIAMENTOS | 4.306.621,13 | 4.306.621,13 | - |
| FORNECEDORES E CONTAS A PAGAR | 549.024,30 | 549.024,30 | - |
| OUTRAS OPERAÇÕES | 53.395,37 | 53.395,37 | - |
| **PATRIMÔNIO LIQUÍDO** | **16.445.991,12** | **-12.594.987,86** | - 3.851.003,26 |
| CAPITAL SOCIAL | 200.000,00 | 200.000,00 | - |
| LUCROS E PREJUIZOS ACUMULADOS | -16.645.991,12 | -12.794.987,86 | - 3.851.003,26 |
| PREJUÍZOS ACUMULADOS | -12.794.987,86 | -12.794.987,86 | - |
| RESULTADO DO EXERCÍCIO | -3.851.003,26 | - | - 3.851.003,26 |

**Ressalva:**

O Passivo sofreu alteração no seu valor total, ao comparar o saldo final do balancete de outubro de 2024 e o saldo inicial do balancete de novembro de 2024 (em Excel). A alteração foi no total de **R$ 3.851.003,26**, que referem-se ao não reconhecimento do prejuízo do período.

As rubricas alteradas são demonstradas de acordo com a tabela ao lado.

8.

# CONSIDERAÇÕES FINAIS

# CONSIDERAÇÕES FINAIS

Isso posto, a Administração Judicial, em cumprimento ao artigo 22, inciso II, alínea *c*, da Lei 11.101/2005, apresenta o Relatório Mensal de Atividades de **Transportes Pratavera Ltda.**, com análise contábil do mês de **novembro de 2024**.

No mais, informa que os Relatórios são disponibilizados no site www.calmeida.adv.br e coloca-se à disposição para eventuais esclarecimentos.

Nova Prata, 31 de dezembro de 2024.

# CAINELLI DE ALMEIDA

ADVOGADOS


**Fábio Cainelli de Almeida**
OAB/RS 106.886

**Júlio Alfredo de Almeida**
OAB/RS 24.023

**Otávio Hardtke Boaventura**
OAB/RS 124.849

**Josiane Pereira Machado**
CRC/RS 059.503/O-8
CRA/RS 054142/O

**Maurício Andorffy de Souza**
OAB/RS 109.590

**aj@calmeida.adv.br**

**|Rua Coronel Bordini, nº 360**
**|Bairro Auxiliadora**
**|Porto Alegre/RS**

**(51) 36641066**
**(51) 9 8032-1916**